

令和8年6月15日
西枇杷島警察署交通課

西枇杷島警察署 管内交通事故発生状況



全席シートベルト着用

(令和8年5月末)

1. 市町別・学区別発生状況

市町別・学区別

令和8年5月

件数

区分 市町・学区	合 計		死 亡		重 傷		軽 傷		物損事故	
		増減数		増減数		増減数		増減数		増減数
管内	41	-2		-1	4	+1	37	-2	380	+2
清 須 市	17	-2			3	+1	14	-3	157	+16
西枇杷島	3	+2					3	+2		
春日	6	+2			1	+1	5	+1		
清洲	5	-1			1		4	-1		
新川	1	-1			1	+1		-2		
星の宮	1						1			
古城		-2				-1		-1		
清洲東	1	-2					1	-2		
桃栄										
北 名 古 屋 市	19	-1		-1	1		18		175	+35
師勝	3	+2					3	+2		
西春	4	+2					4	+2		
師勝南	2						2			
五条	1	-1					1	-1		
鳴田	1						1			
師勝北		-3						-3		
師勝東	2			-1			2	+1		
栗島	2	-1					2	-1		
師勝西	2	-1				-1	2			
白木	2	+1			1	+1	1			
豊 山 町	5	+1					5	+1	56	+2
豊山	2	+1					2	+1		
新栄	2	+1					2	+1		
志水	1	-1					1	-1		

2. 市町別・学区別発生状況

市町別・学区別

令和8年5月

人数

区分 市町・学区	合 計		死 亡		重 傷		軽 傷		物損事故	
		増減数		増減数		増減数		増減数		増減数
管内	44	-4		-1	4	+1	40	-4		
清 須 市	18	-4			3	+1	15	-5		
西枇杷島	3	+2					3	+2		
春日	7	+3			1	+1	6	+2		
清洲	5	-4			1		4	-4		
新川	1	-1			1	+1		-2		
星の宮	1						1			
古城		-2				-1		-1		
清洲東	1	-2					1	-2		
桃栄										
北 名 古 屋 市	19	-2		-1	1		18	-1		
師勝	3	+2					3	+2		
西春	4	+1					4	+1		
師勝南	2						2			
五条	1	-1					1	-1		
鳴田	1						1			
師勝北		-3						-3		
師勝東	2			-1			2	+1		
栗島	2	-1					2	-1		
師勝西	2	-1				-1	2			
白木	2	+1			1	+1	1			
豊 山 町	7	+2					7	+2		
豊山	2						2			
新栄	4	+3					4	+3		
志水	1	-1					1	-1		

3. 市町別・学区別発生状況

市町別・学区別 令和8年1月～5月 件数

区分 市町・学区	合 計		死 亡		重 傷		軽 傷		物損事故	
		増減数		増減数		増減数		増減数		増減数
管内	248	0	1	-1	9	-1	238	+2	2037	+49
清 須 市	109			-1	4	-1	105	+2	839	+42
西枇杷島	14	+4				-1	14	+5		
春日	34	+6			2	+2	32	+4		
清洲	19				1		18			
新川	9				1		8			
星の宮	10	-2		-1		-1	10			
古城	6	-10				-1	6	-9		
清洲東	16	+1					16	+1		
桃栄	1	+1					1	+1		
北 名 古 屋 市	106		1		4	+2	101	-2	934	-13
師勝	17	+2			2	+2	15			
西春	10	+1					10	+1		
師勝南	16	+7					16	+7		
五条	9						9			
鳴田	5	-8			1		4	-8		
師勝北	4	-3	1	+1			3	-4		
師勝東	7	+1		-1			7	+2		
栗島	19	+3					19	+3		
師勝西	10	-1				-1	10			
白木	9	-2			1	+1	8	-3		
豊 山 町	33				1	-2	32	+2	264	+20
豊山	10	-4			1	-1	9	-3		
新栄	12	+1					12	+1		
志水	11	+3				-1	11	+4		

4. 市町別・学区別発生状況

市町別・学区別 令和8年1月～5月 人数

区分 市町・学区	合計		死亡		重傷		軽傷		物損事故	
		増減数		増減数		増減数		増減数		増減数
管内	284	+6	1	-1	9	-1	274	+8		
清須市	125	+1		-1	4	-1	121	+3		
西枇杷島	16	+6				-1	16	+7		
春日	39	+6			2	+2	37	+4		
清洲	21	-2			1		20	-2		
新川	9				1		8			
星の宮	12	-2		-1		-1	12			
古城	11	-8				-1	11	-7		
清洲東	16						16			
桃栄	1	+1					1	+1		
北名古屋市	117	-1	1		4	+2	112	-3		
師勝	18	+2			2	+2	16			
西春	10	-1					10	-1		
師勝南	19	+10					19	+10		
五条	9	-1					9	-1		
鳴田	5	-10			1		4	-10		
師勝北	4	-4	1	+1			3	-5		
師勝東	7	+1		-1			7	+2		
栗島	23	+4					23	+4		
師勝西	11					-1	11	+1		
白木	11	-2			1	+1	10	-3		
豊山町	42	+6			1	-2	41	+8		
豊山	12	-4			1	-1	11	-3		
新栄	18	+7					18	+7		
志水	12	+3				-1	12	+4		

6. 学区別・事故形態別発生状況

学区別・事故形態別

令和8年1月～5月

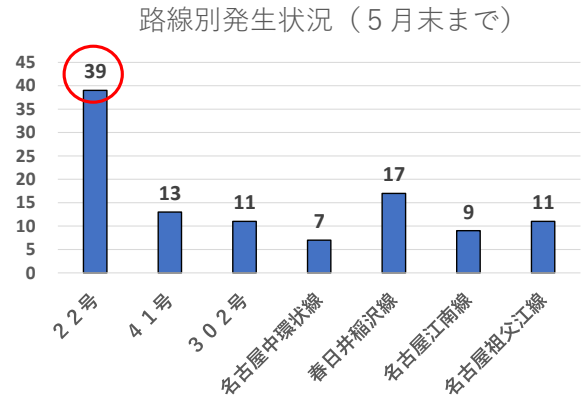
件数

形態 学区	合計	人対車				自転車対車					二輪車対車					車対車					単独	
		計	対背面	横断	その他	計	追突	出合	右左折	その他	計	追突	出合	右左折	その他	計	正面	追突	出合	右左折		その他
合計	248	16	3	8	5	57	1	36	18	2	25	3	16	3	3	150	1	79	50	4	16	
清須市	109	8	2	5	1	13		6	6	1	7	1	5	1		81		42	27	3	9	
西枇杷島	14	1	1			4			3	1	2	1	1			7		4	3			
春日	34	1		1		4		3	1		3		2	1		26		13	9		4	
清洲	19	1		1		3		2	1							15		9	4		2	
新川	9	3		3		1		1								5		2	3			
星の宮	10										2		2			8		5		2	1	
古城	6	1			1	1			1							4		3	1			
清洲東	16	1	1													15		6	6	1	2	
桃栄	1															1			1			
北名古屋市	106	7	1	3	3	31		23	8		15	1	9	2	3	53	1	24	21	1	6	
師勝	17	1		1		6		5	1		4	1	1	1	1	6		2	2		2	
西春	10	1		1		4		3	1							5		1	3		1	
師勝南	16					4		4			4		4			8		4	4			
五条	9					1		1			1			1		7	1	4	1		1	
鴨田	5	1		1		2			2							2		1	1			
師勝北	4					1			1		2				2	1			1			
師勝東	7					2		1	1		2		2			3		2	1			
栗島	19	1			1	3		3			2		2			13		5	6	1	1	
師勝西	10	3	1		2	4		3	1							3		2	1			
白木	9					4		3	1							5		3	1		1	
豊山町	33	1			1	13	1	7	4	1	3	1	2			16		13	2		1	
豊山	10					7	1	3	2	1						3		1	1		1	
新栄	12					2		1	1		2	1	1			8		8				
志水	11	1			1	4		3	1		1		1			5		4	1			

7. 路線別・時間別・曜日別人身事故発生状況

路線別(主要道路のみ)人身事故発生状況(件数)

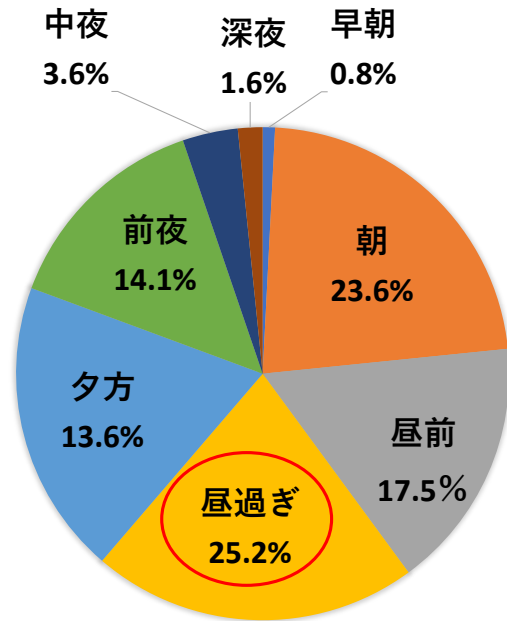
路線	合計		死亡		重傷		軽傷	
	増減数		増減数		増減数		増減数	
22号	39	+8	±0		1	+1	38	+7
41号	13	+1	±0			-1	13	+2
302号	11	+9	±0		±0		11	+9
名古屋中環状線	7	+3	-1		-1		7	+5
春日井稲沢線	17	-6	±0		-1		17	-5
名古屋江南線	9	-5	±0		1	±0	8	-5
名古屋祖父江線	11	±0	±0		1	+1	10	-1



時間別人身事故発生状況(件数)

時間別	合計		
	増減数		
合計	248	±0	
早朝	4時	1	-1
	5時	1	-3
朝	6時	12	+3
	7時	25	-5
	8時	19	-9
昼前	9時	16	+3
	10時	11	-6
	11時	14	+4
昼過ぎ	12時	13	-1
	13時	12	+8
	14時	15	+7
	15時	13	-1
夕方	16時	21	+3
	17時	27	+12
前夜	18時	16	-5
	19時	5	-10
	20時	6	-3
中夜	21時	8	+4
	22時	8	+4
深夜	23時	1	-4
	0時	1	+1
	1時	2	±0
	2時	1	±0
	3時		-1

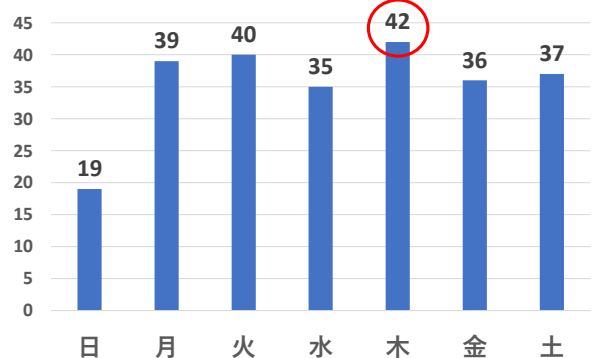
時間別発生状況 (5月末まで)



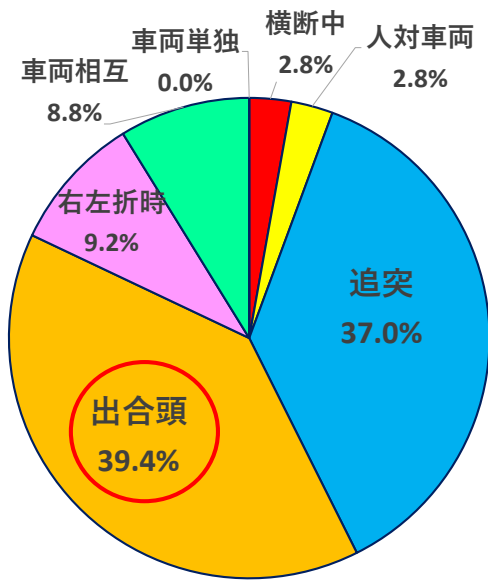
曜日別人身事故発生状況(件数)

曜日別	発生件数	
	増減数	
合計	248	±0
日	19	±0
月	39	+4
火	40	-3
水	35	-2
木	42	+9
金	36	-15
土	37	+7

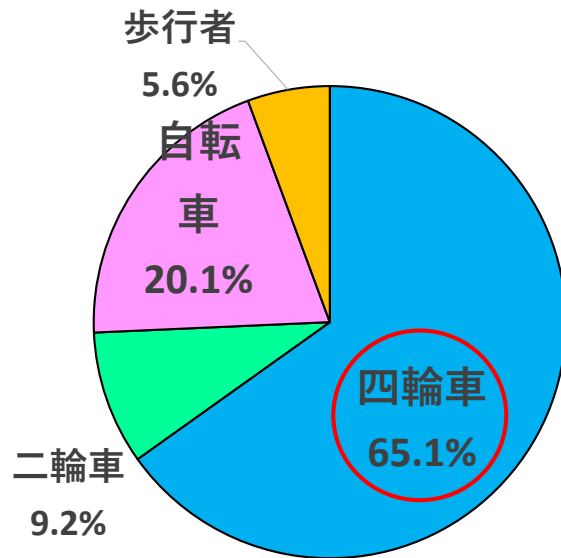
曜日別発生状況 (5月末まで)



8. 類型別人身事故発生状況(人数)



9. 当事者別人身事故発生状況(人数)



10. 年齢別人身事故発生状況(人数)

