

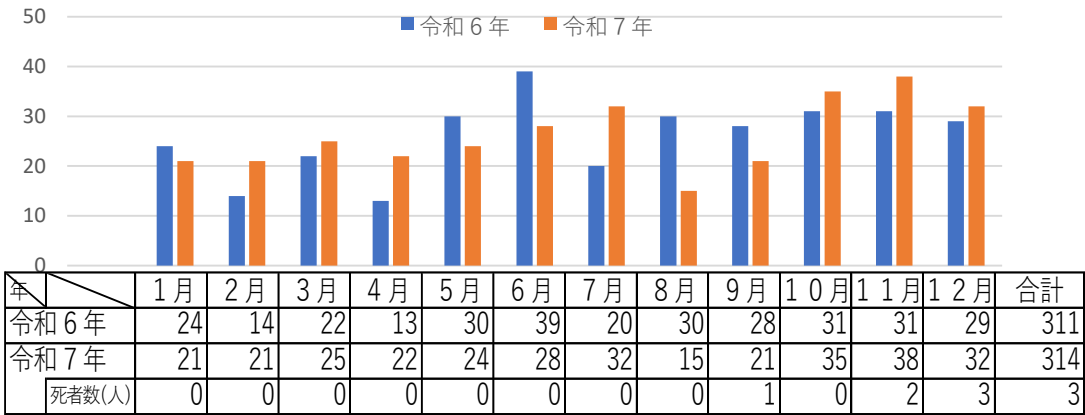
交通事故発生状況

(令和7年12月末確定数)

1 令和7年12月までの交通事故

区分	月計		年計	
	発生数	増減数	発生数	増減数
人身事故件数	32	+3	314	+3
死者数	0	-1	3	±0
負傷者数	33	+0	373	+6

2 月別人身事故発生件数



3 死者数の年別推移

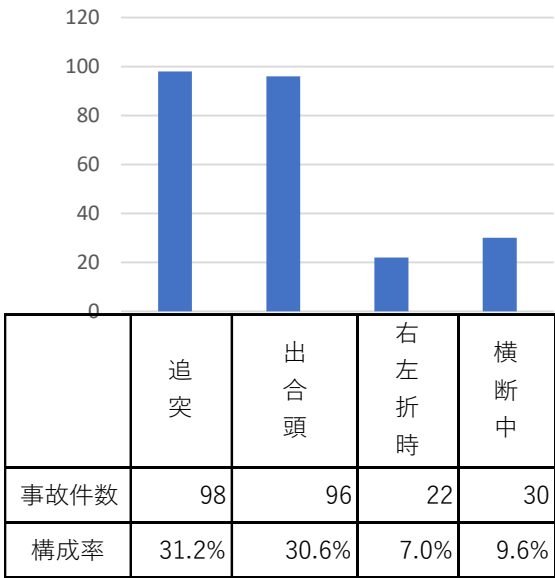
平成27年から令和7年まで10年間の年平均4.9名

	H27年	H28年	H29年	H30年	R元年	R2年	R3年	R4年	R5年	R6年	R7年
死者数	8	8	2	4	7	2	4	3	5	3	3

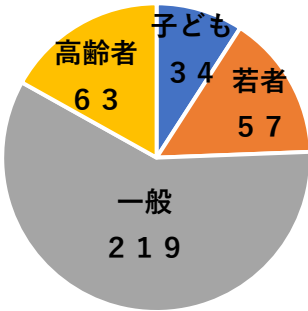
4 人身交通事故の特徴

(12月合計)

(1)主な事故類型別(発生件数)

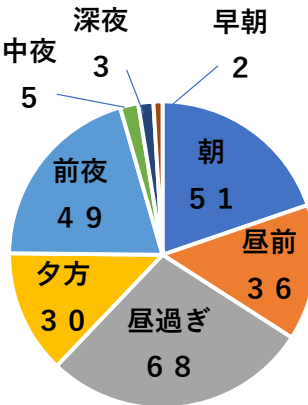


(2)年齢別(死傷者数)



子ども(15歳以下)  
若者(16~24歳)  
一般(25~64歳)  
高齢者(65歳以上)

(3)時間帯別(発生件数)



朝(AM6~9)  
昼前(AM9~PM0)  
昼過ぎ(PM0~4)  
夕方(PM4~6)  
前夜(PM6~10)  
中夜(PM10~AM0)  
深夜(AM0~4)  
早朝(AM4~6)