

## 第2 昭和区内の交通事故発生状況（5月末）



愛知県昭和警察署広報大使 ノア

### 1 月別人身事故件数

年\月	1月	2月	3月	4月	5月	6月	7月	8月	9月	10月	11月	12月	合計
令和3年	23	25	28	21	29								126
令和2年	21	22	27	26	19								115
増減数	+2	+3	+1	-5	+10								+11

### 2 月別死傷者数

年\月	1月	2月	3月	4月	5月	6月	7月	8月	9月	10月	11月	12月	合計
令和3年	26	30	31	23	33								143
令和2年	25	26	33	29	19								132
増減数	+1	+4	-2	-6	+14								+11

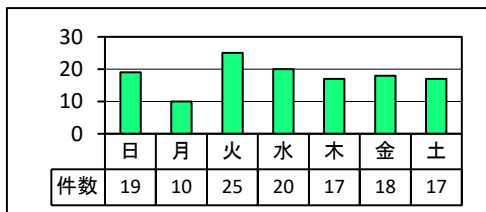
### 3 学区別死傷者数・発生件数(5月末)

学区	死傷者数					発生件数			
	死亡	重傷	軽傷	R3	R2	増減数	R3	R2	増減数
八事	0	0	14	14	23	-9	13	20	-7
滝川	0	1	15	16	16	±0	14	15	-1
広路	0	0	9	9	16	-7	9	13	-4
川原	0	2	18	20	12	+8	16	10	+6
伊勝	0	1	4	5	2	+3	4	2	+2
松栄	0	1	27	28	29	-1	25	24	+1
御器所	0	0	14	14	10	+4	13	10	+3
吹上	0	0	4	4	2	+2	4	2	+2
鶴舞	0	0	12	12	7	+5	8	6	+2
村雲	0	0	11	11	10	+1	11	8	+3
白金	0	0	10	10	5	+5	9	5	+4
令和3年	0	5	138	143	132	+11	126	115	+11
令和2年	0	4	128	132					
増減数	±0	+1	+10	+11					

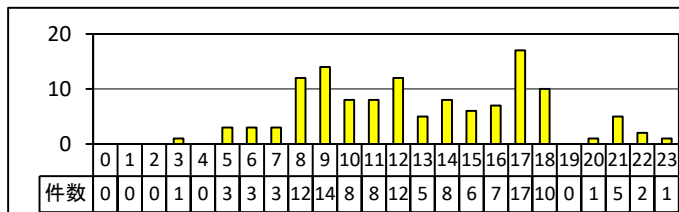
### 4 年齢別・当事者別死傷者数(5月末)

学区	年齢別死傷者数					当事者別死傷者数				
	子供	若者	一般	高齢者	歩行者	自転車	二輪車	四輪車	その他	
八事	0	0	12	2	2	4	0	8	0	
滝川	1	2	9	4	3	7	2	4	0	
広路	0	2	6	1	2	3	1	3	0	
川原	0	5	8	7	1	7	1	11	0	
伊勝	0	2	3	0	0	2	1	2	0	
松栄	2	1	20	5	4	8	2	14	0	
御器所	1	3	8	2	2	5	3	4	0	
吹上	0	0	4	0	0	2	0	2	0	
鶴舞	2	1	8	1	2	4	0	6	0	
村雲	1	1	8	1	2	6	2	1	0	
白金	0	1	6	3	0	3	0	7	0	
令和3年	7	18	92	26	18	51	12	62	0	
構成率	4.9%	12.6%	64.3%	18.2%	12.6%	35.7%	8.4%	43.4%	0%	
令和2年	6	13	96	17	19	26	10	77	0	
構成率	4.5%	9.8%	72.7%	12.9%	14.4%	19.7%	7.6%	58.3%	0	

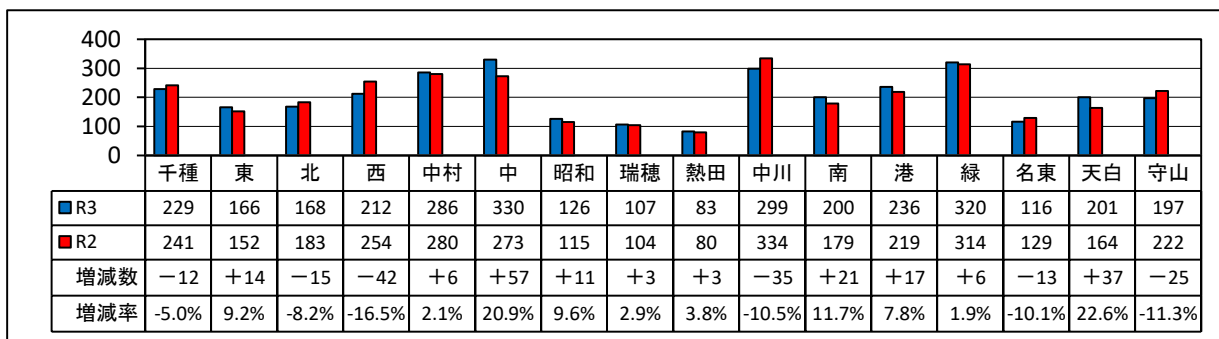
### 5 曜日別発生件数(5月末)



### 6 時間別発生件数(5月末)



### 7 名古屋市内の人身交通事故発生件数(5月末)



## 第3 その他周知事項

#### ① 5/18 特殊詐欺(還付金詐欺)の犯人を“だまされた振り作戦”で現行犯逮捕!!

5/17(月)、区役所職員を騙り、「還付金の受け取り手続きがされていない。明日、通帳を取りに行く。」との電話が入り、翌18日、被害者宅に秘匿配置していた捜査員が通帳をだまし取ろうと被害者宅を訪れた犯人を現行犯逮捕したものです。

- ◎ 5月中も、区内の高齢者方に特殊詐欺の予兆電話が多発。
- ◎ 電話で「お金、キャッシュカード、通帳、暗証番号」などの話が出たら、一度電話を切って、家族や警察に相談してください。

#### ② 5月中における区内の人身交通事故が急増

※ 5/20現在、537日連続で、「交通死亡事故ゼロ」を更新中。  
人身事故の減少に、取締り・啓発を強化