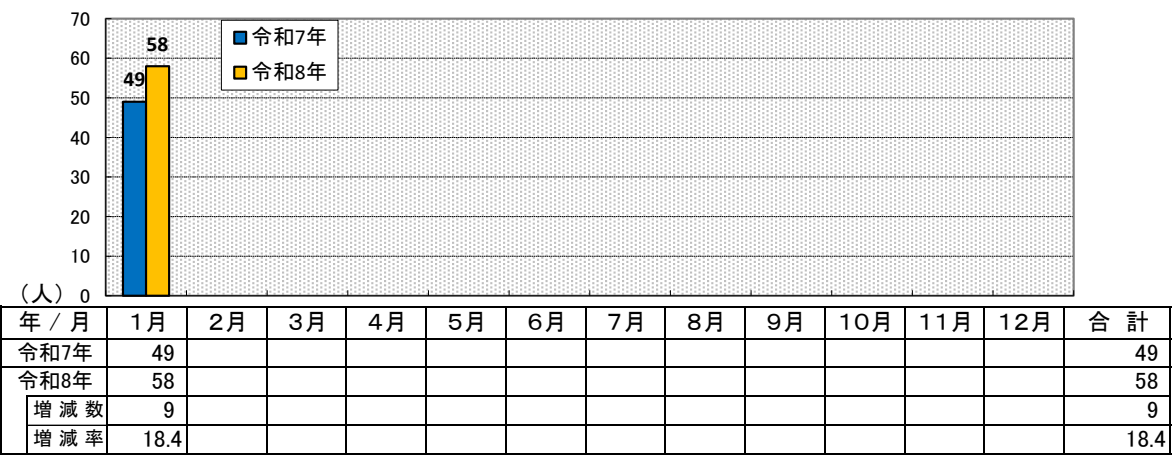


天白警察署の交通事故発生状況
(令和8年1月末 確定数)

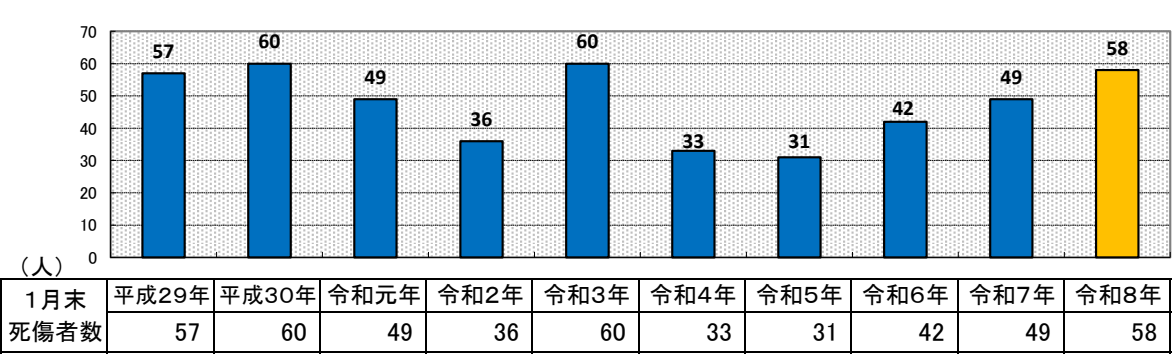
1 令和8年1月末の交通事故

	愛知県			天白警察署		
	発生数	増減数	増減率	発生数	増減数	増減率
人身事故件数	1,976	13	0.7	51	7	15.9
死者数	13	6	85.7	0	0	－
負傷者数	2,255	-51	-2.2	58	9	18.4
重傷者数	65	12	22.6	0	0	－

2 月別死傷者数

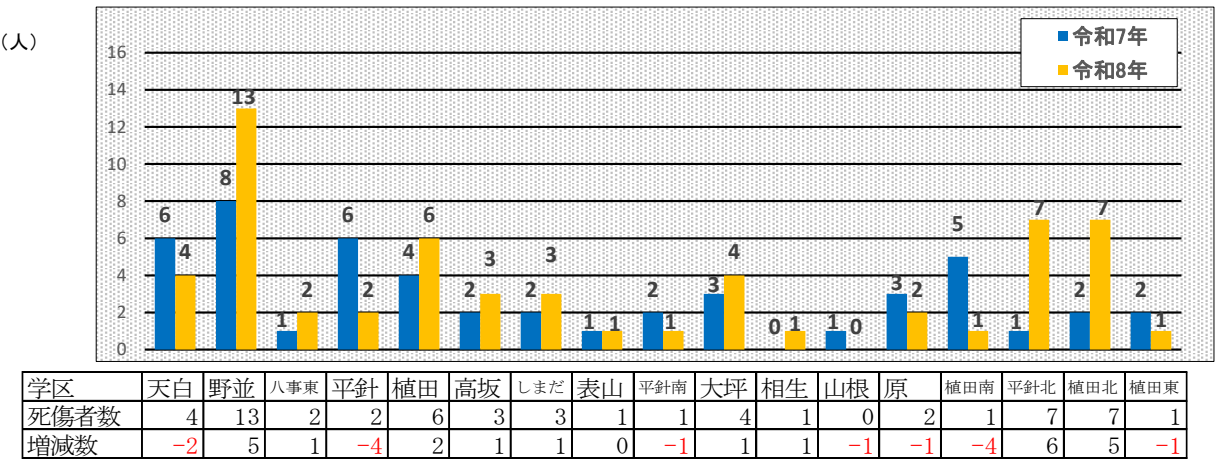


3 死傷者数の年別推移



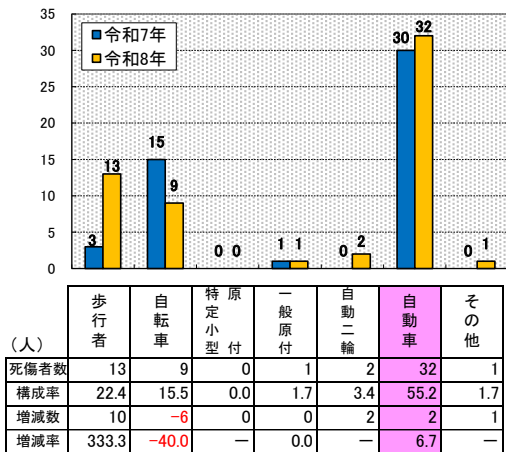
【注】令和元年の数値は、平成31年のものを含む。

4 学区別死傷者数

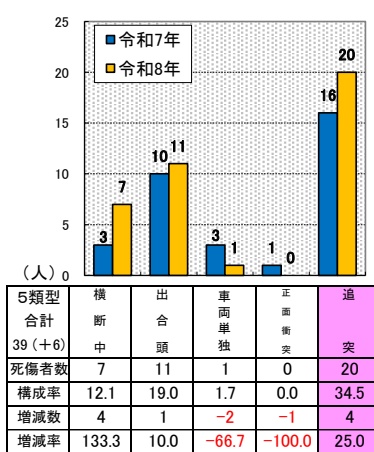


5 人身事故の特徴

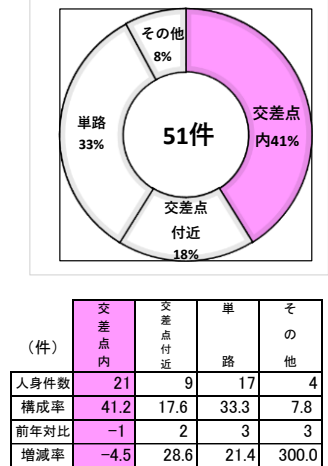
(1) 当事者別



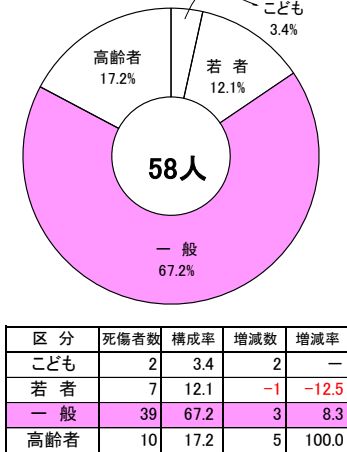
(2) 主な事故類型別



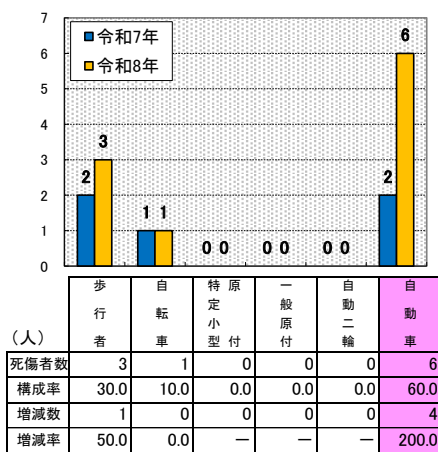
(3) 道路形状別



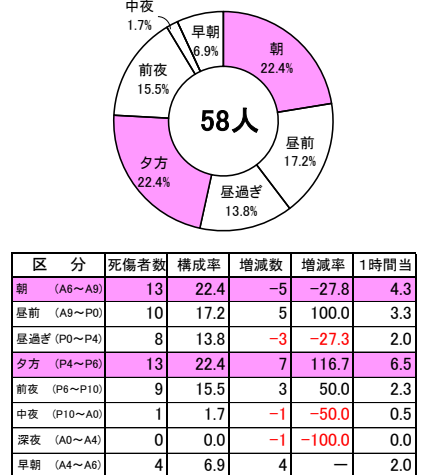
(4) 年齢層別



(4)-1 うち高齢者当事者別




(5) 時間帯別



(6) 法令違反別(第1原因)

区分	件数	構成率	増減数	増減率
総数	51	100.0	7	15.9
計	48	94.1	9	23.1
一般原付以上	4	7.8	-1	-20.0
重点5態様	1	2.0	1	—
信号無視	0	0.0	0	—
最高速度	0	0.0	0	—
歩行者妨害等	3	5.9	1	50.0
一時不停止	0	0.0	-3	-100.0
酒酔い	0	0.0	0	—
前方等	42	82.4	11	35.5
その他	2	3.9	-1	-33.3
特定小型付	0	0.0	0	—
信号無視	0	0.0	0	—
一時不停止	0	0.0	0	—
その他	0	0.0	0	—
自転車	2	3.9	-3	-60.0
信号無視	0	0.0	0	—
一時不停止	0	0.0	0	—
その他	2	3.9	-3	-60.0
歩行者等	1	2.0	1	—
信号無視	0	0.0	0	—
横断等	0	0.0	0	—
その他	1	2.0	1	—
その他・不明	0	0.0	0	—

(7) 飲酒運転事故発生状況



【注】 対象：一般原付以上の第1当事者

天白警察署からの
お知らせ

乱横断はやめましょう！
こんな横断していませんか？
○信号無視 ○斜め横断
○横断歩道外横断 ○直前直後横断

名城大学ボランティア協議会
製作の乱横断動画をCheck!