


天白警察署の交通事故発生状況

(令和8年3月末 確定数)

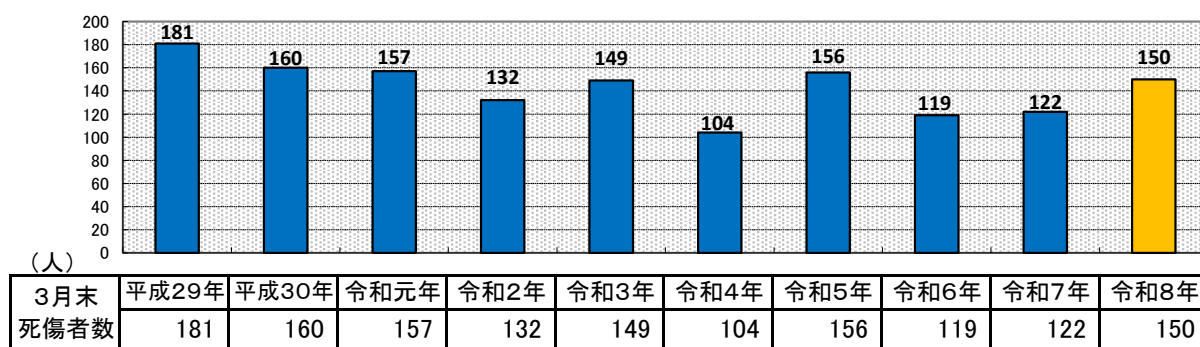
1 令和8年3月末の交通事故

	愛知県			天白警察署		
	発生数	増減数	増減率	発生数	増減数	増減率
人身事故件数	6,088	316	5.5	137	26	23.4
死者数	38	13	52.0	2	2	-
負傷者数	7,034	197	2.9	148	26	21.3
重傷者数	193	29	17.7	2	1	100.0

2 月別死傷者数

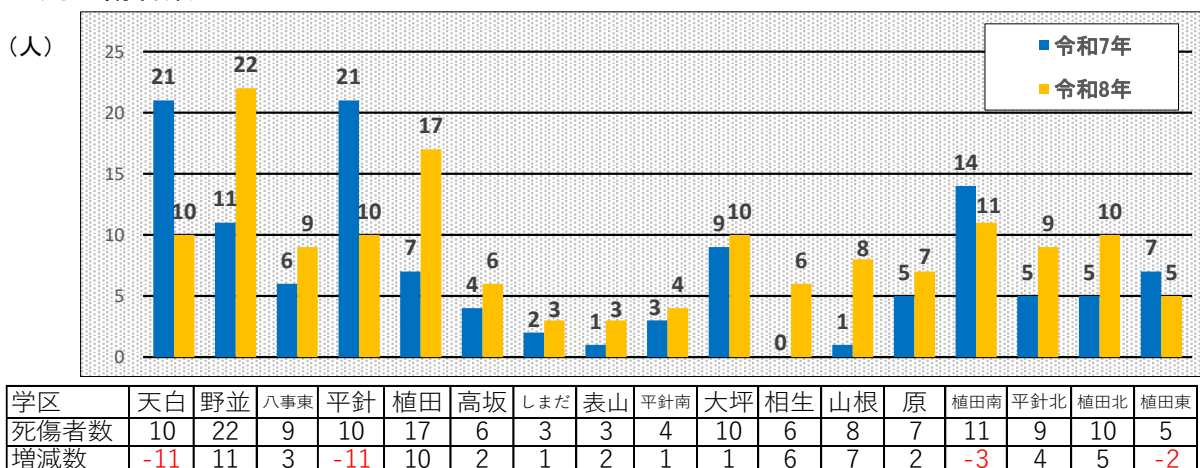


3 死傷者数の年別推移



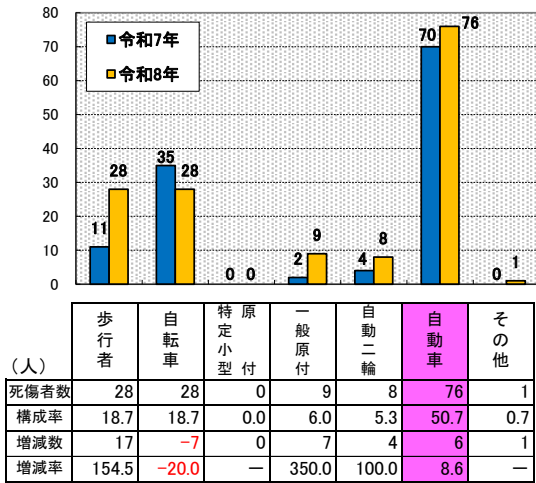
【注】令和元年の数値は、平成31年のものを含む。

4 学区別死傷者数

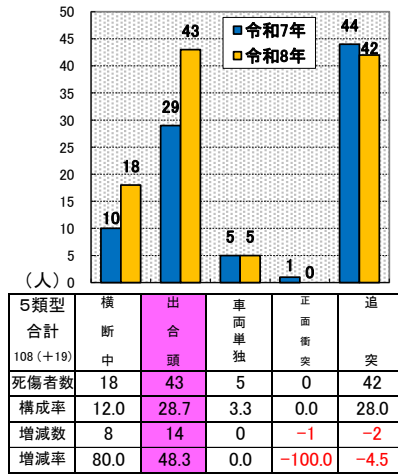


5 人身事故の特徴

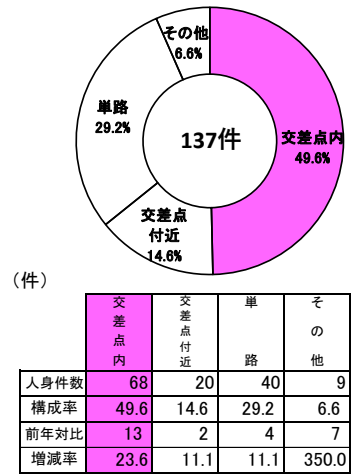
(1) 当事者別



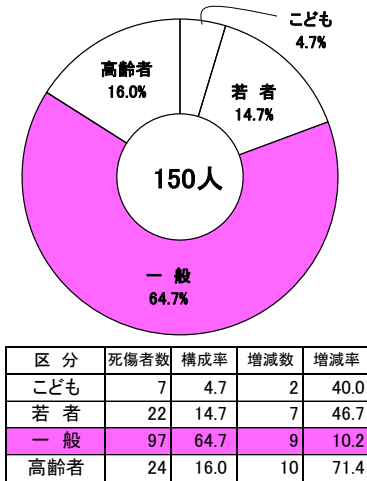
(2) 主な事故類型別



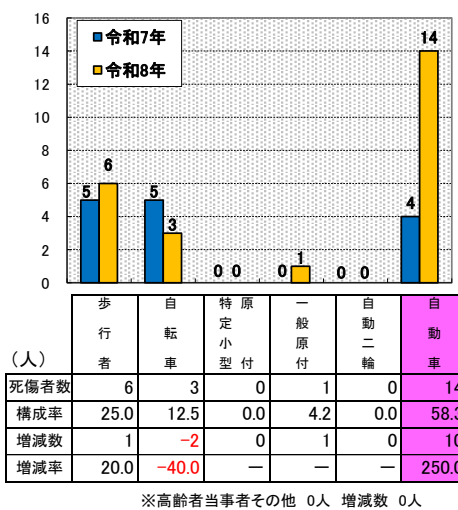
(3) 道路形状別



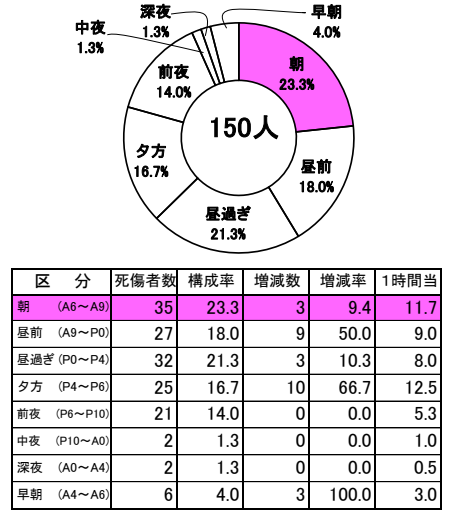
(4) 年齢層別



(4)-1 うち高齢者当事者別




(5) 時間帯別



(6) 法令違反別(第1原因)

区 分	件数	構成率	増減数	増減率
総 数	137	100.0	26	23.4
計	126	92.0	25	24.8
一般原付以上	16	11.7	6	60.0
重点5態様	8	5.8	6	300.0
信号無視	0	0.0	0	-
最高速度	4	2.9	0	0.0
歩行者妨害等	4	2.9	0	0.0
一時不停止	0	0.0	0	-
酒 酔 い	0	0.0	0	-
前方等	105	76.6	22	26.5
その他	5	3.6	-3	-37.5
特定小型付	0	0.0	0	-
計	0	0.0	0	-
信号無視	0	0.0	0	-
一時不停止	0	0.0	0	-
その他	0	0.0	0	-
自転車	8	5.8	-2	-20.0
信号無視	1	0.7	1	-
一時不停止	2	1.5	0	0.0
その他	5	3.6	-3	-37.5
歩行者等	2	1.5	2	-
信号無視	1	0.7	1	-
横断等	0	0.0	0	-
その他	1	0.7	1	-
その他・不明	1	0.7	1	-

(7) 飲酒運転事故発生状況



天白警察署からの
お知らせ

自転車に乗るときは大人も子供も

ヘルメットをかぶりましょう!

自転車の事故の際、車体や路面に頭部をぶつけて死に至るケースが少なくありません。

自転車の交通事故死者の約7割が
頭部への致命傷

ヘルメット非着用で致死率1.7倍

ヘルメットを正しく着用し、
死亡リスクを減らしましょう。