

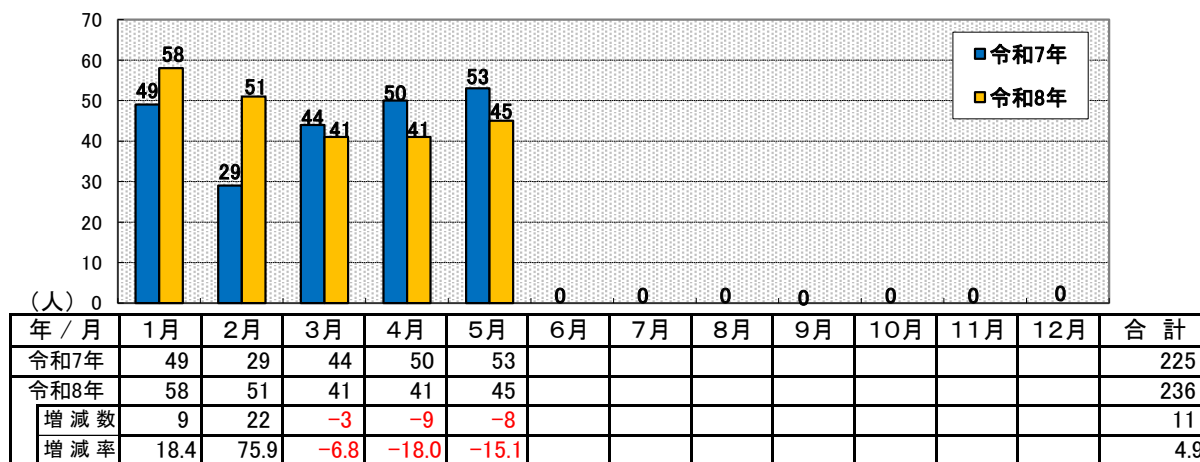
天白警察署の交通事故発生状況

(令和8年5月末 確定数)

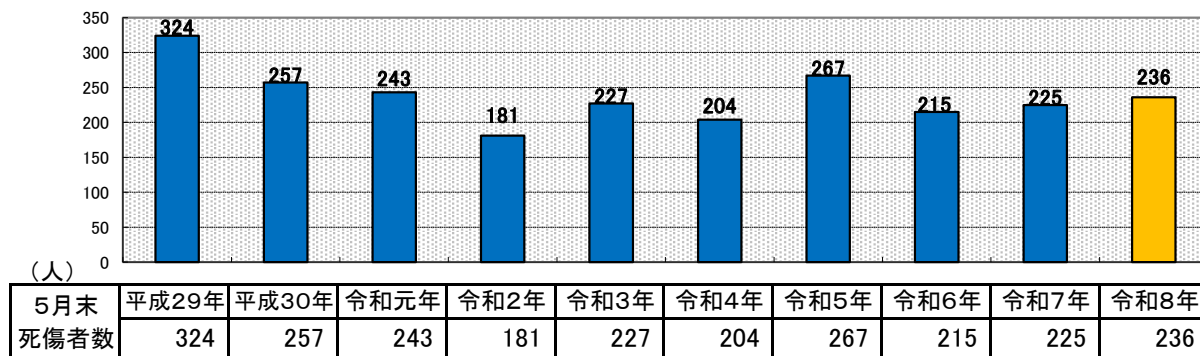
1 令和8年5月末の交通事故

	愛知県			天白警察署		
	発生数	増減数	増減率	発生数	増減数	増減率
人身事故件数	10,083	332	3.4	216	23	11.9
死者数	56	12	27.3	2	2	-
負傷者数	11,704	225	2.0	234	9	4.0
重傷者数	317	27	9.3	4	2	100.0

2 月別死傷者数

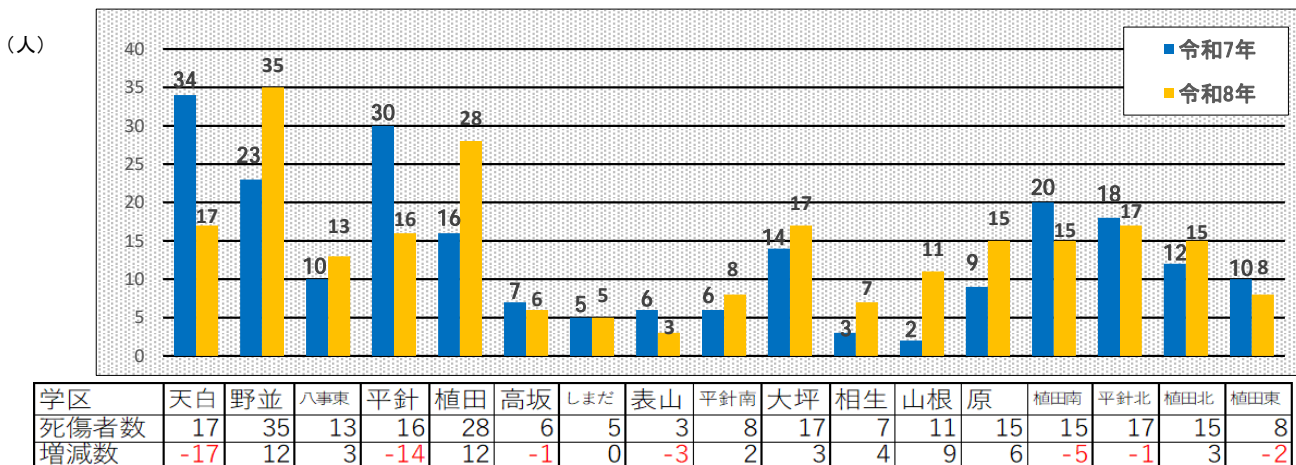


3 死傷者数の年別推移



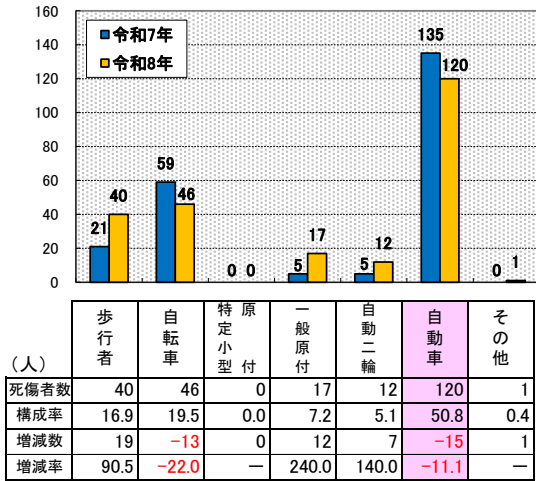
【注】令和元年の数値は、平成31年のものを含む。

4 学区別死傷者数

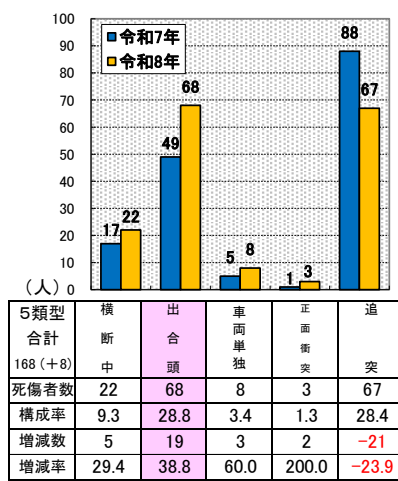


5 人身事故の特徴

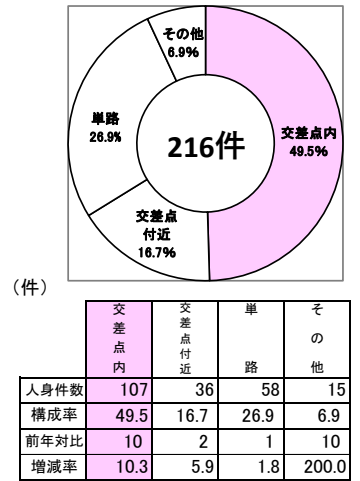
(1) 当事者別



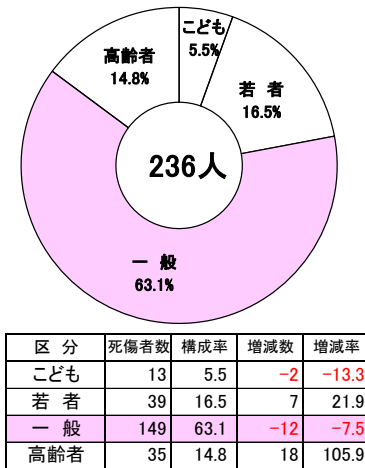
(2) 主な事故類型別



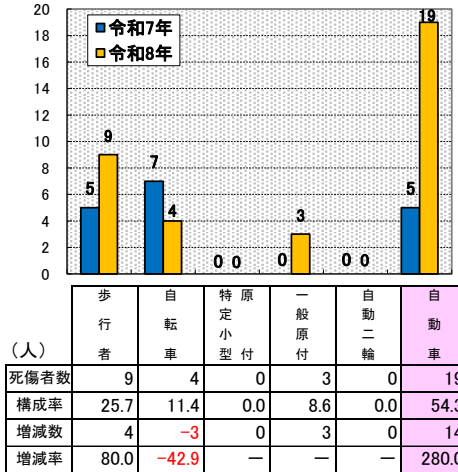
(3) 道路形状別



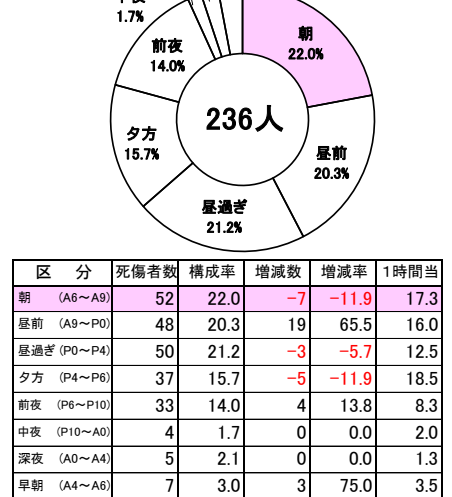
(4) 年齢層別



(4)-1 うち高齢者当事者別



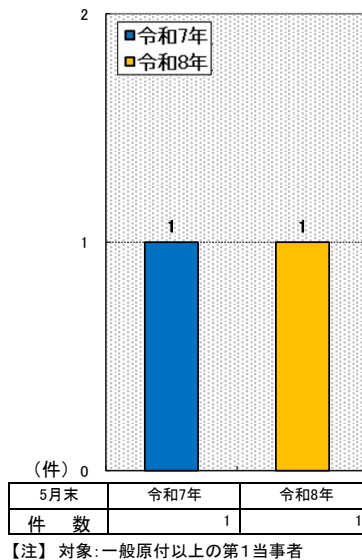
(5) 時間帯別



(6) 法令違反別(第1原因)

区分	件数	構成率	増減数	増減率
総数	216	100.0	23	11.9
計	196	90.7	19	10.7
一般原付以上	25	11.6	8	47.1
小計				
重点5態様				
信号無視	10	4.6	4	66.7
最高速度	0	0.0	0	-
歩行者妨害等	5	2.3	0	0.0
一時不停止	9	4.2	3	50.0
酒酔い	1	0.5	1	-
前方等	162	75.0	16	11.0
その他	9	4.2	-5	-35.7
特定小型付	0	0.0	0	-
計	0	0.0	0	-
信号無視	0	0.0	0	-
一時不停止	0	0.0	0	-
その他	0	0.0	0	-
自転車	14	6.5	-1	-6.7
計				
信号無視	1	0.5	-1	-50.0
一時不停止	4	1.9	1	33.3
その他	9	4.2	-1	-10.0
歩行者等	2	0.9	2	-
計				
信号無視	1	0.5	1	-
横断等	0	0.0	0	-
その他	1	0.5	1	-
その他・不明	4	1.9	3	300.0

(7) 飲酒運転事故発生状況



天白警察署からの
お知らせ

雨の日こそ、ゆとりある運転を
雨天時は、晴天時と比べて
夜間の自動車による交通事故や
自転車による交通事故が発生する

交通事故防止ポイント!

- ・速度を落とし十分な車間距離を
- ・夜間の蒸発現象に注意
- ・急発進、急ブレーキ、急ハンドルの厳禁
- ・自転車の傘さし運転は禁止