

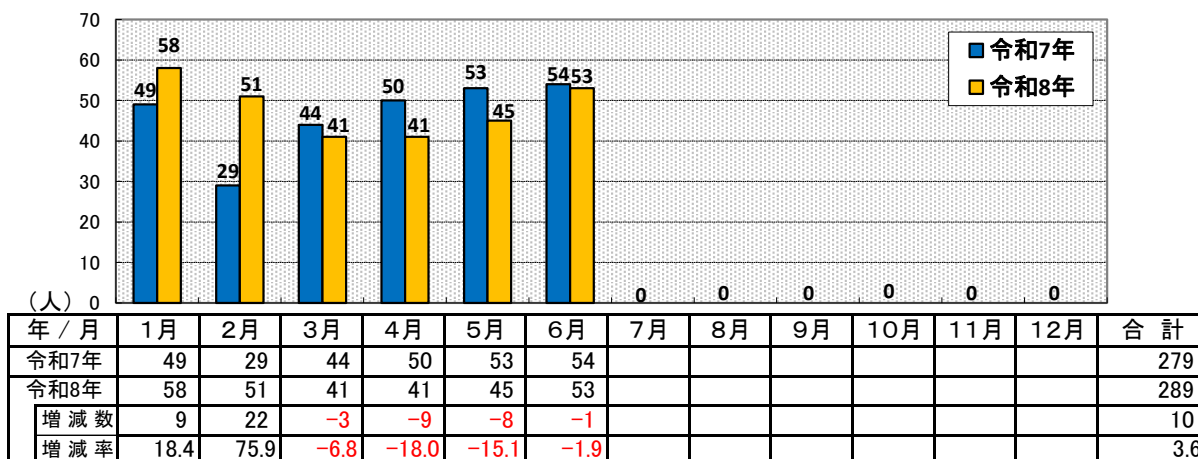
## 天白警察署の交通事故発生状況

( 令和8年6月末 確定数 )

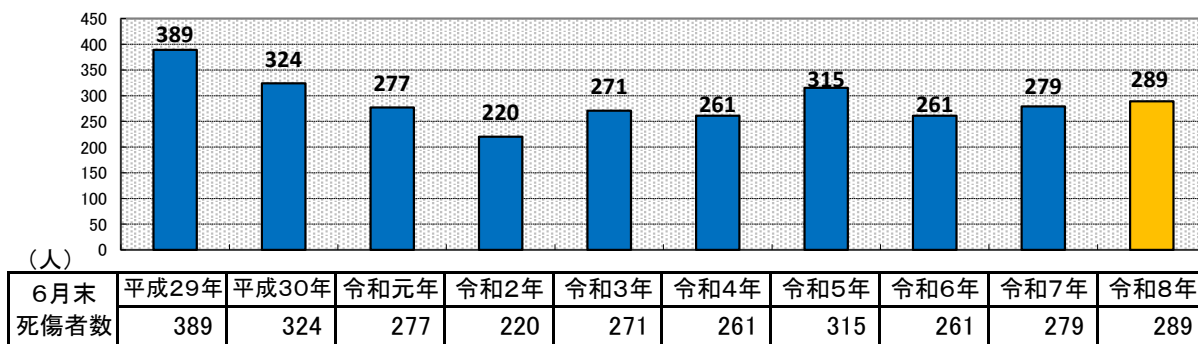
### 1 令和8年6月末の交通事故

	愛知県			天白警察署		
	発生数	増減数	増減率	発生数	増減数	増減率
人身事故件数	11,966	128	1.1	261	21	8.8
死者数	67	17	34.0	2	2	-
負傷者数	13,910	46	0.3	287	8	2.9
重傷者数	366	10	2.8	4	1	33.3

### 2 月別死傷者数

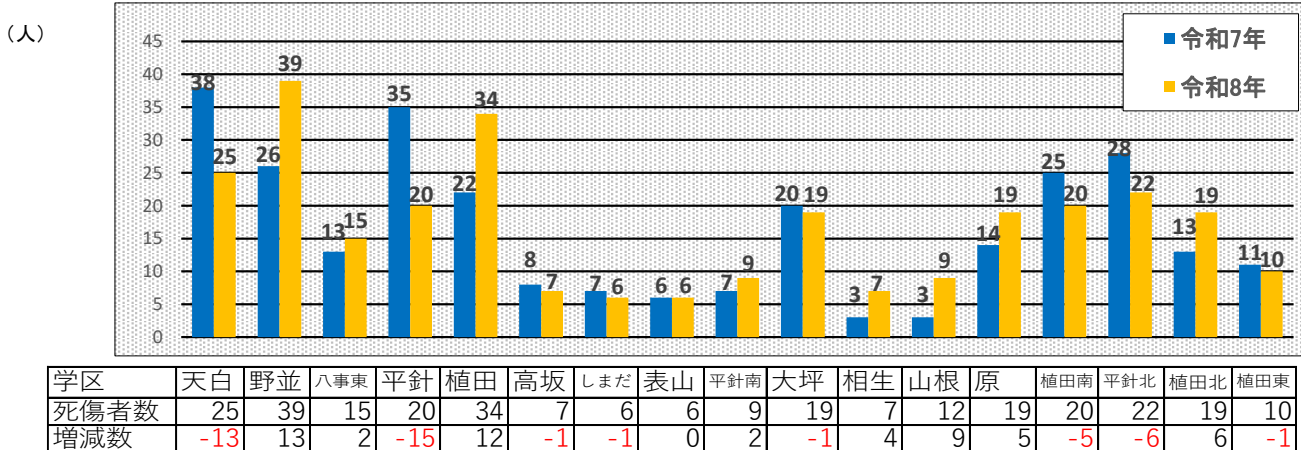


### 3 死傷者数の年別推移



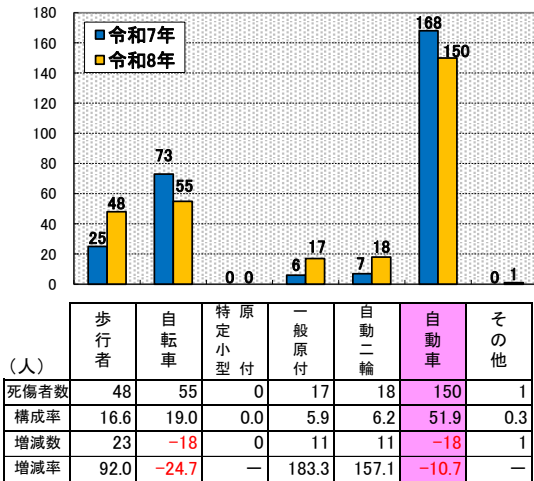
【注】令和元年の数値は、平成31年のものを含む。

### 4 学区別死傷者数

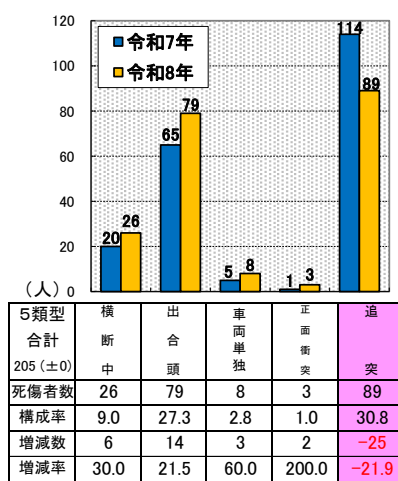


## 5 人身事故の特徴

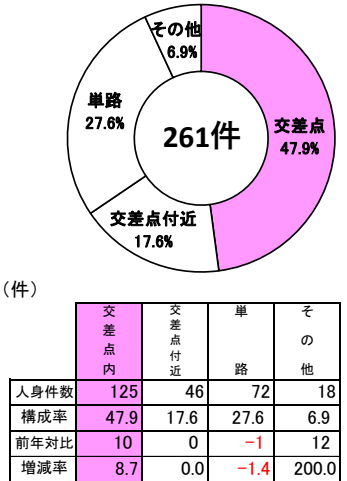
(1) 当事者別



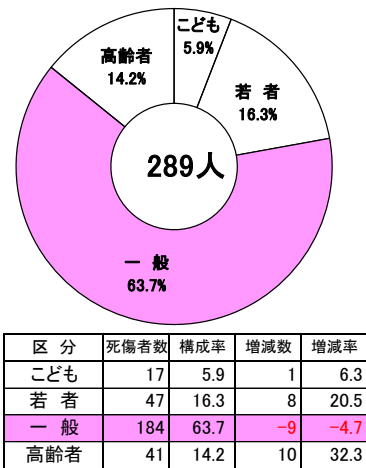
(2) 主な事故類型別



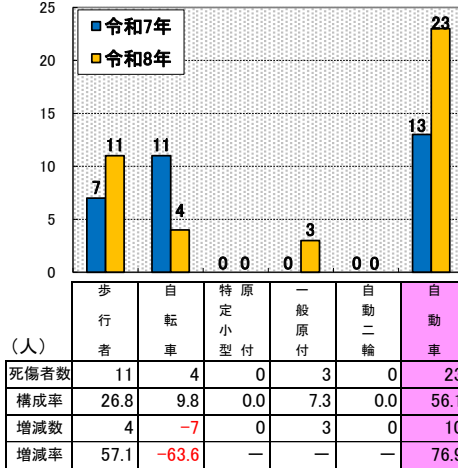
(3) 道路形状別



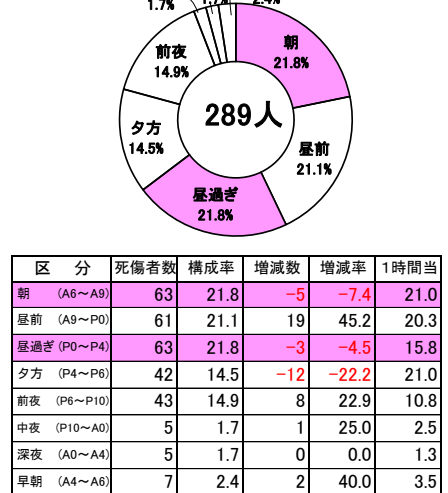
(4) 年齢層別



(4)-1 うち高齢者当事者別



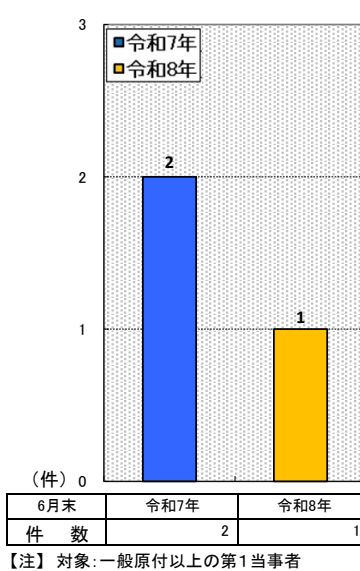
(5) 時間帯別



(6) 法令違反別(第1原因)

区分	件数	構成率	増減数	増減率
総数	261	100.0	21	8.8
計	235	90.0	12	5.4
一般原付以上	29	11.1	5	20.8
重点5態様				
信号無視	10	3.8	4	66.7
最高速度	0	0.0	0	-
歩行者妨害等	7	2.7	1	16.7
一時不停止	11	4.2	-1	-8.3
酒酔い	1	0.4	1	-
前方等	195	74.7	10	5.4
その他	11	4.2	-3	-21.4
特定小型付	0	0.0	0	-
信号無視	0	0.0	0	-
一時不停止	0	0.0	0	-
その他	0	0.0	0	-
自転車	19	7.3	3	18.8
信号無視	1	0.4	-1	-50.0
一時不停止	4	1.5	0	0.0
その他	14	5.4	4	40.0
歩行者等	2	0.8	2	-
信号無視	1	0.4	1	-
横断等	0	0.0	0	-
その他	1	0.4	1	-
その他・不明	5	1.9	4	400.0

(7) 飲酒運転事故発生状況



### 天白警察署からの お知らせ

～夏の交通安全県民運動～

7月11日(土)から7月20日(月)まで

○一斉大監視

7月16日(木)

午前8時00分から午前8時30分

天白川大橋南交差点他

## STOP 飲酒運転

レジャー・行楽・宴会などの夏の  
楽しい思い出が飲酒運転ですべて  
台無しに。

飲酒運転者だけでなく、飲酒運転  
を助長・容認した人も厳罰です。