

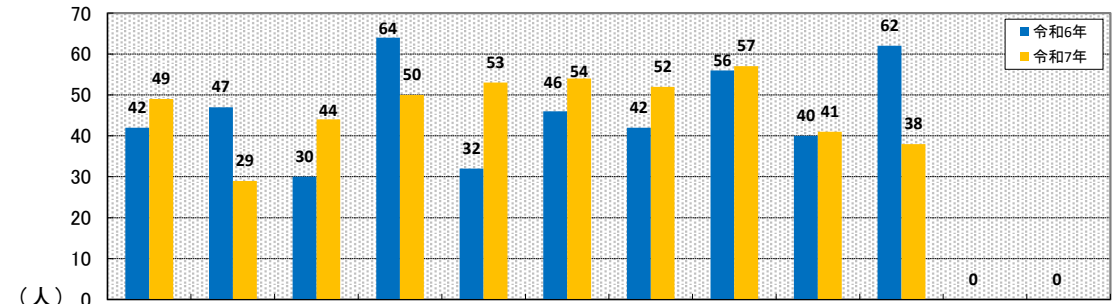
天白警察署の交通事故発生状況

(令和7年10月末 確定数)

1 令和7年10月末の交通事故

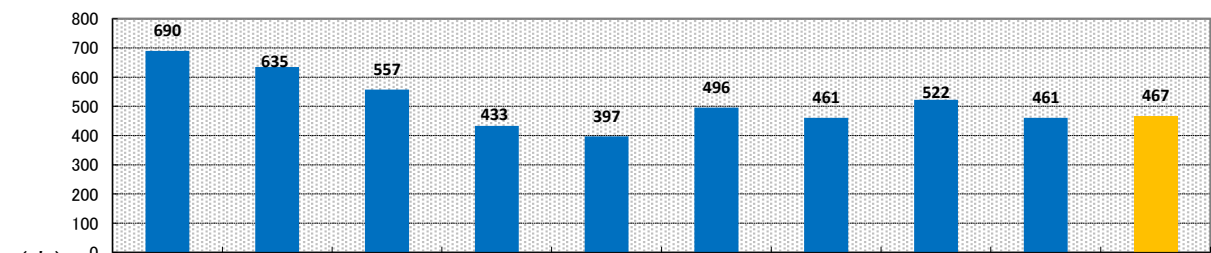
	愛知県			天白警察署		
	発生数	増減数	増減率	発生数	増減数	増減率
人身事故件数	20,081	283	1.4	407	4	1.0
死者数	84	-31	-27.0	0	-1	-100.0
負傷者数	23,479	147	0.6	467	7	1.5
重傷者数	624	-3	-0.5	9	1	12.5

2 月別死傷者数



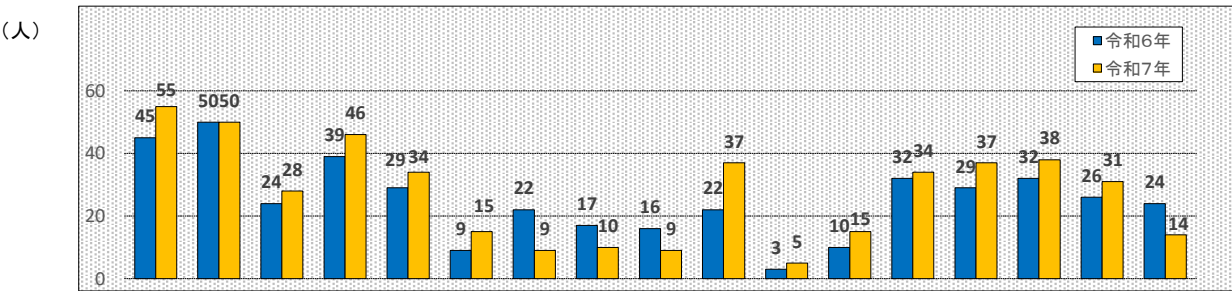
年 / 月	1月	2月	3月	4月	5月	6月	7月	8月	9月	10月	11月	12月	合計
令和6年	42	47	30	64	32	46	42	56	40	62			461
令和7年	49	29	44	50	53	54	52	57	41	38			467
増減数	7	-18	14	-14	21	8	10	1	1	-24			6
増減率	16.7	-38.3	46.7	-21.9	65.6	17.4	23.8	1.8	2.5	-38.7			1.3

3 死傷者数の年別推移



10月末	平成28年	平成29年	平成30年	令和元年	令和2年	令和3年	令和4年	令和5年	令和6年	令和7年
死傷者数	690	635	557	433	397	496	461	522	461	467

4 学区別死傷者数

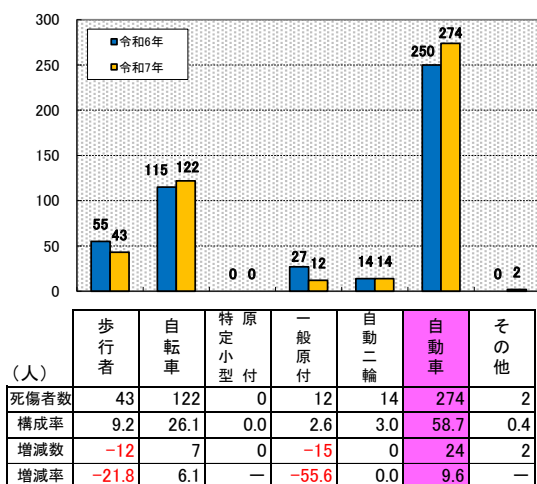


学区	天白	野並	八事東	平針	植田	高坂	しまだ	表山	平針南	大坪	相生	山根	原	植田南	平針北	植田北	植田東
死傷者数	55	50	28	46	34	15	9	10	9	37	5	15	34	37	38	31	14
増減数	10	0	4	7	-5	6	-13	-7	-7	15	2	-5	2	8	-6	5	-10

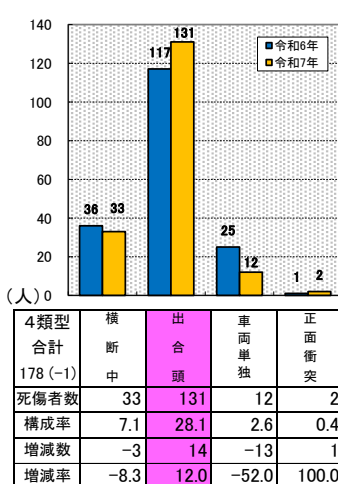
各表の令和元年の数値は、平成31年のものを含む。

5 人身事故の特徴

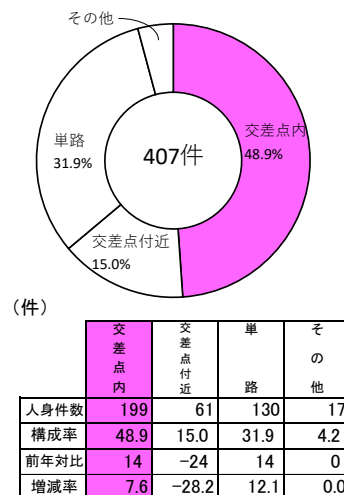
(1) 当事者別



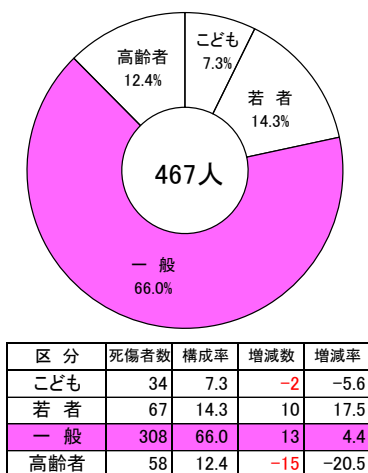
(2) 主な事故類型別



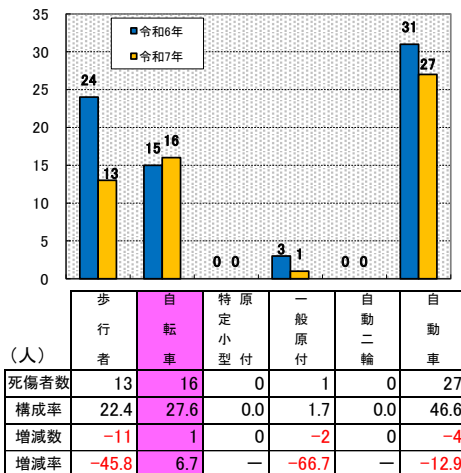
(3) 道路形状別



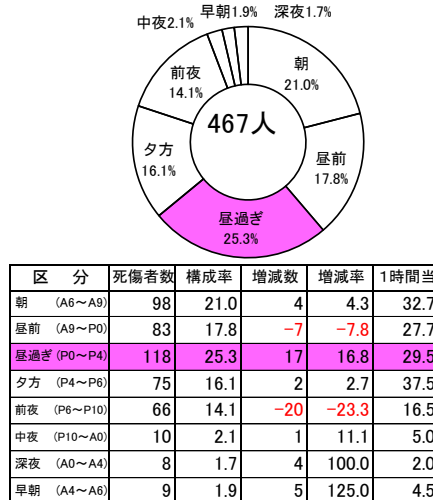
(4) 年齢層別



(4)ー1 うち高齢者当事者別



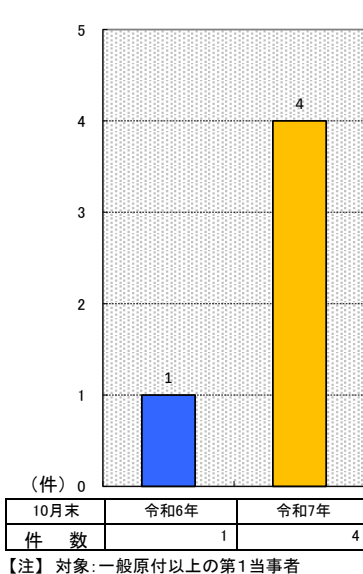
(5) 時間帯別



(6) 法令違反別(第1原因)

区 分	件 数	構成率	増減数	増減率
総 数	407	100.0	4	1.0
計	375	92.1	9	2.5
一般原付以上	45	11.1	1	2.3
重点5態様	10	2.5	4	66.7
信号無視	0	0.0	0	—
最高速度	13	3.2	-7	-35.0
歩行者妨害等	22	5.4	4	22.2
一時不停止	0	0.0	0	—
酒 酔 い	309	75.9	17	5.8
前 方 等	21	5.2	-9	-30.0
そ の 他	0	0.0	0	—
特定小型付	0	0.0	0	—
信号無視	0	0.0	0	—
一時不停止	0	0.0	0	—
そ の 他	30	7.4	-4	-11.8
自転車	4	1.0	4	—
信号無視	8	2.0	4	100.0
一時不停止	18	4.4	-12	-40.0
そ の 他	0	0.0	0	—
歩行者等	0	0.0	0	—
信号無視	0	0.0	0	—
横断等	0	0.0	0	—
そ の 他	0	0.0	0	—
その他・不明	2	0.5	-1	-33.3

(7) 飲酒運転事故発生状況



【注】対象:一般原付以上の第1当事者

天白警察署からのお知らせ

●年末の交通安全県民運動
12月1日(月)から12月10日(水)まで

●一斉大監視
12月5日(金)
午後4時30分から午後5時30分
植田西交差点他

夕方の5～7は“魔の時間”
～歩行者は反射材等を着用
ドライバーは早めのライトオン～

交通ルールを守りましょう