

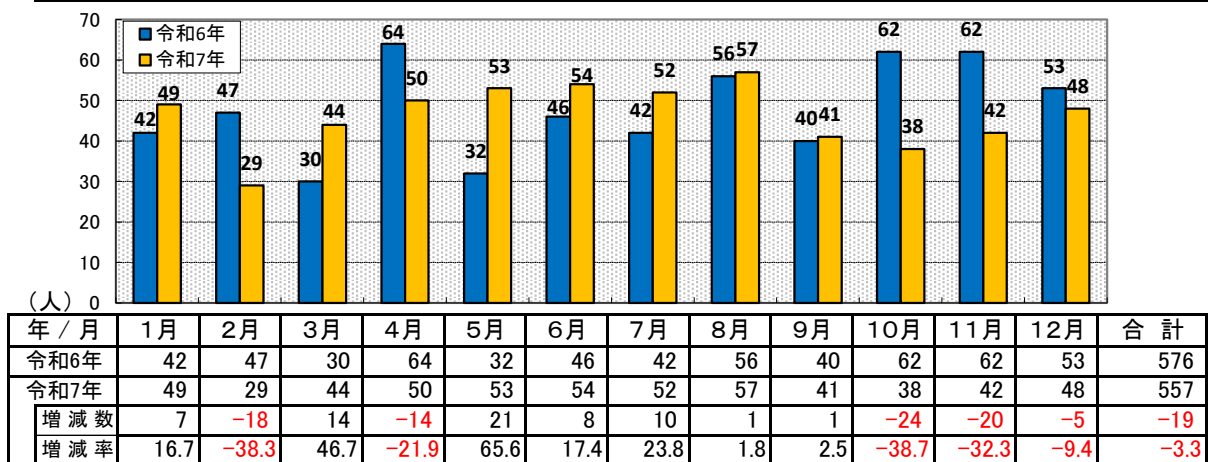
天白警察署の交通事故発生状況

(令和7年12月末 確定数)

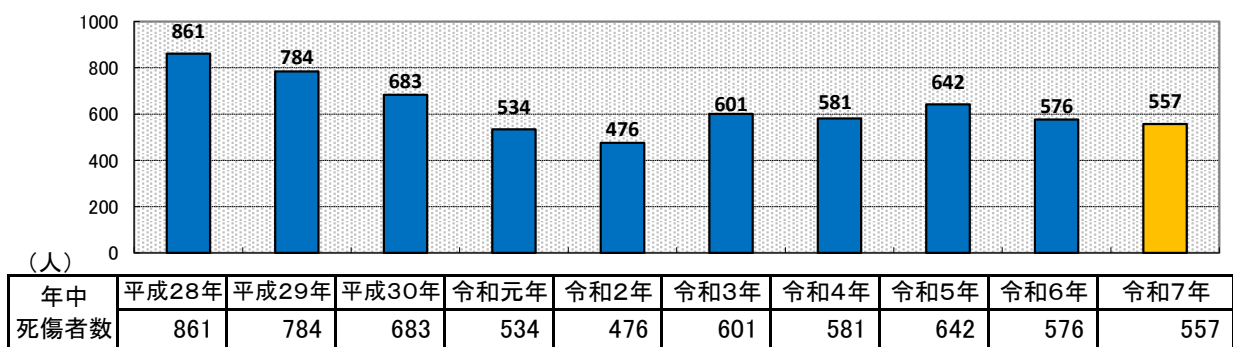
1 令和7年中の交通事故

	愛知県			天白警察署		
	発生数	増減数	増減率	発生数	増減数	増減率
人身事故件数	24,793	287	1.2	488	-21	-4.1
死者数	112	-29	-20.6	0	-1	-100.0
負傷者数	28,938	116	0.4	557	-18	-3.1
重傷者数	765	5	0.7	11	-1	-8.3

2

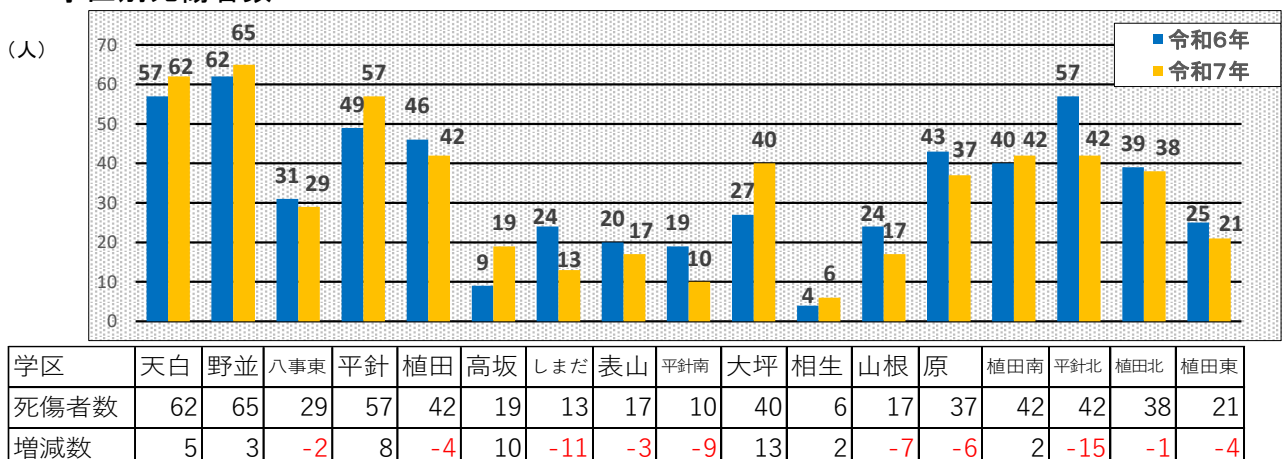


3 死傷者数の年別推移



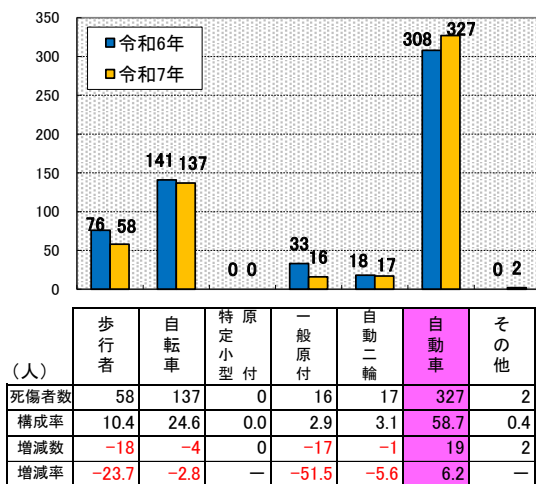
【注】令和元年の数値は、平成31年のものを含む。

4 学区別死傷者数

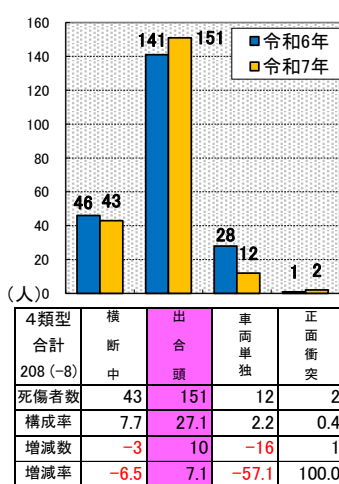


5 人身事故の特徴

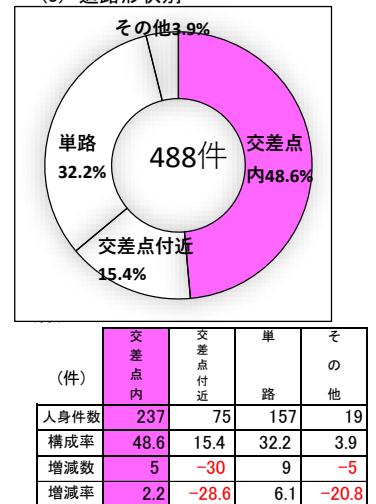
(1) 当事者別



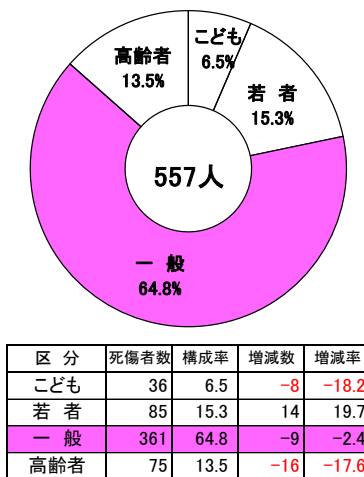
(2) 主な事故類型別



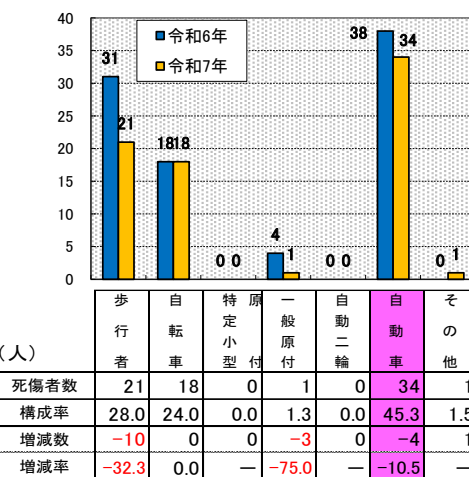
(3) 道路形状別



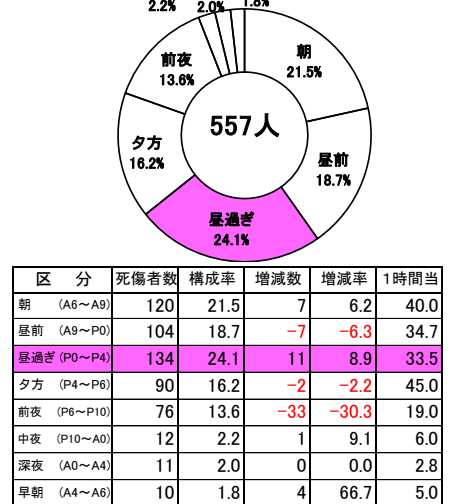
(4) 年齢層別



(4)-1 うち高齢者当事者別



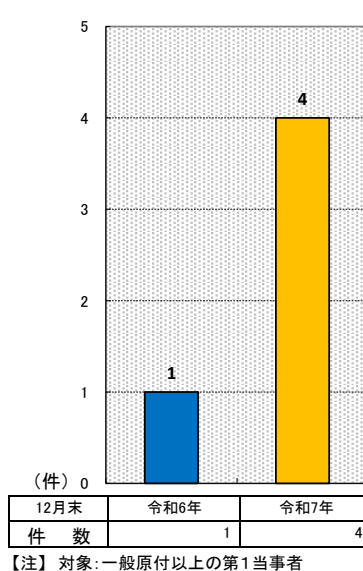
(5) 時間帯別



(6) 法令違反別(第1原因)

区分	件数	構成率	増減数	増減率
総数	488	100.0	-21	-4.1
一般原付以上	450	92.2	-16	-3.4
重点5態様	56	11.5	-3	-5.1
信号無視	13	2.7	6	85.7
最高速度	0	0.0	0	-
歩行者妨害等	17	3.5	-10	-37.0
一時不停止	26	5.3	1	4.0
酒酔い	0	0.0	0	-
前方等	368	75.4	-2	-0.5
その他	26	5.3	-11	-29.7
特定小型付	0	0.0	0	-
信号無視	0	0.0	0	-
一時不停止	0	0.0	0	-
その他	0	0.0	0	-
自転車	35	7.2	-5	-12.5
信号無視	4	0.8	4	-
一時不停止	11	2.3	5	83.3
その他	20	4.1	-14	-41.2
歩行者等	0	0.0	0	-
信号無視	0	0.0	0	-
横断等	0	0.0	0	-
その他	0	0.0	0	-
その他・不明	3	0.6	0	0.0

(7) 飲酒運転事故発生状況



天白警察署からの
お知らせ

ながらスマホはならぬ！

「ながらスマホ」は、自転車・自動車ともに法律で禁止されています。スマートフォンを使用しながらの運転は、重大事故に繋がります。ながらスマホによる死亡事故率は、不使用時と比べ約**3.7倍**高くなっています。

STOPながらスマホ

