

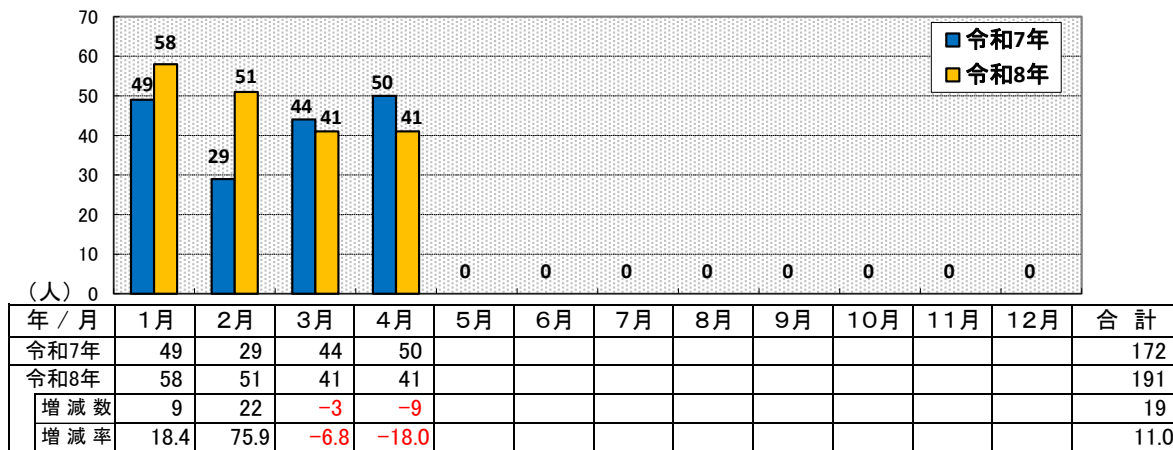
## 天白警察署の交通事故発生状況

( 令和8年4月末 確定数 )

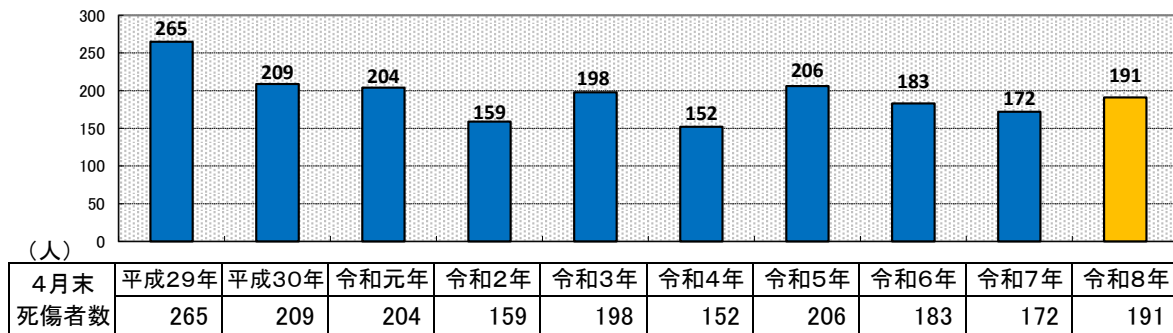
### 1 令和8年4月末の交通事故

	愛知県			天白警察署		
	発生数	増減数	増減率	発生数	増減数	増減率
人身事故件数	8,106	261	3.3	174	23	15.2
死者数	47	14	42.4	2	2	-
負傷者数	9,370	121	1.3	189	17	9.9
重傷者数	242	3	1.3	3	1	50.0

### 2

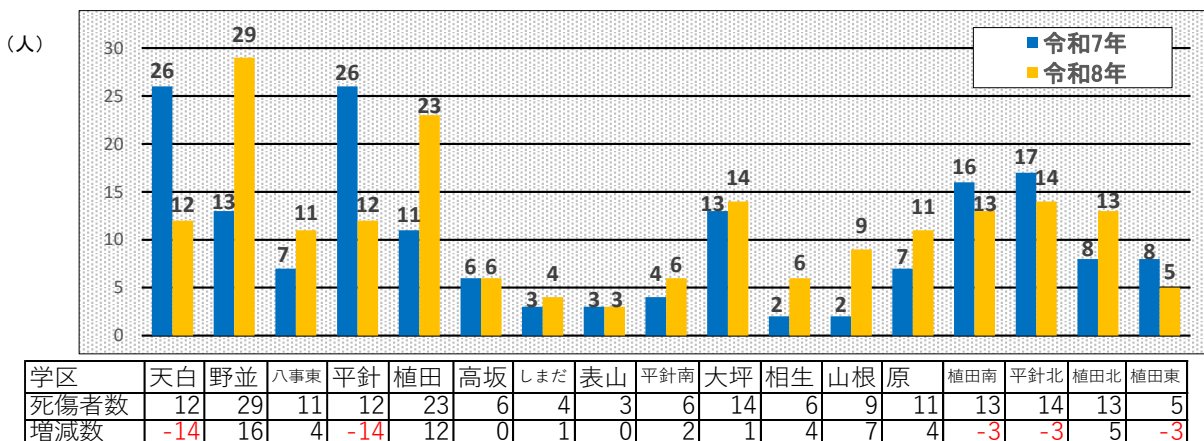


### 3 死傷者数の年別推移



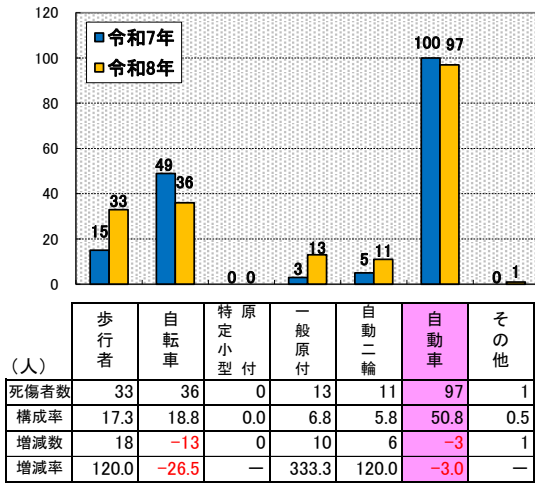
【注】令和元年の数値は、平成31年のものを含む。

### 4 学区別死傷者数

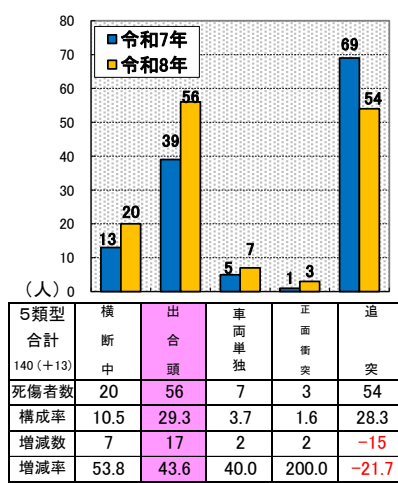


## 5 人身事故の特徴

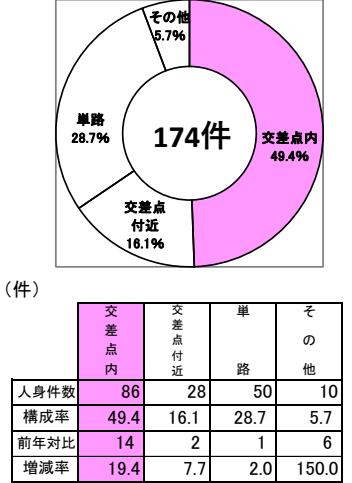
(1) 当事者別



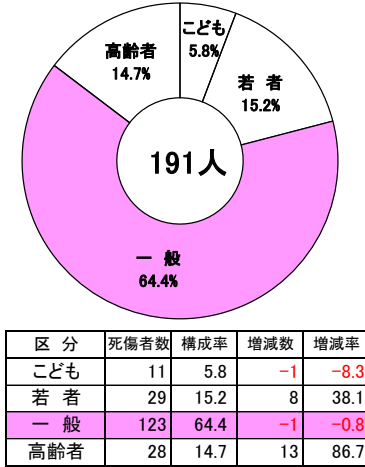
(2) 主な事故類型別



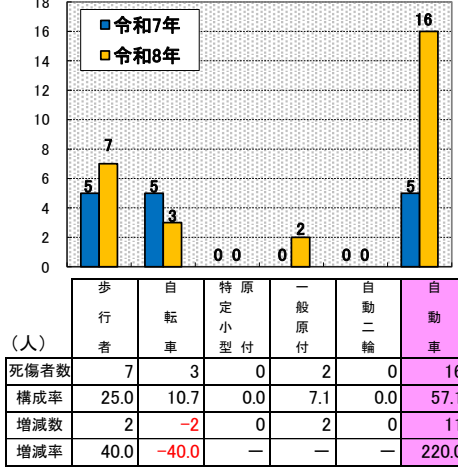
(3) 道路形状別



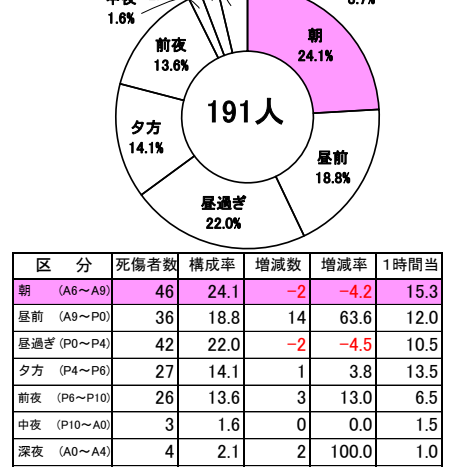
(4) 年齢層別



(4)-1 うち高齢者当事者別



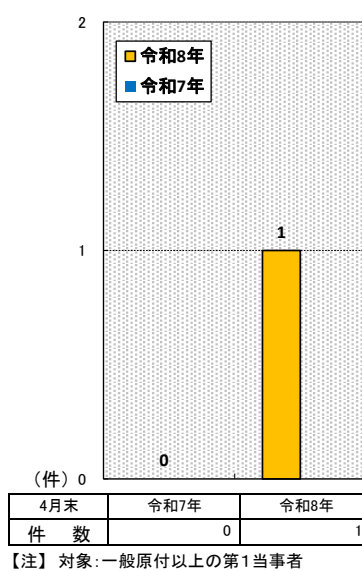
(5) 時間帯別



(6) 法令違反別(第1原因)

区分	件数	構成率	増減数	増減率
総数	174	100.0	23	15.2
計	159	91.4	23	16.9
一般原付以上	20	11.5	7	53.8
重点5態様	8	4.6	5	166.7
信号無視	0	0.0	0	-
最高速度	4	2.3	-1	-20.0
歩行者妨害等	7	4.0	2	40.0
一時不停止	1	0.6	1	-
酒酔い	133	76.4	20	17.7
前方等	6	3.4	-4	-40.0
その他	0	0.0	0	-
計	0	0.0	0	-
特定小型付	0	0.0	0	-
信号無視	0	0.0	0	-
一時不停止	0	0.0	0	-
その他	0	0.0	0	-
計	12	6.9	-3	-20.0
信号無視	1	0.6	-1	-50.0
一時不停止	4	2.3	1	33.3
その他	7	4.0	-3	-30.0
計	2	1.1	2	-
信号無視	1	0.6	1	-
横断等	0	0.0	0	-
その他	1	0.6	1	-
その他・不明	1	0.6	1	-

(7) 飲酒運転事故発生状況



**天白警察署からの  
お知らせ**

ゆっくり走りましょう  
ドライバーの視野は、  
時速40kmでは100°で広い視野  
を確保出来ますが、  
時速100kmでは40°と狭くなります。

**速度を上げるデメリット**

- ・速度が上がると視野が狭くなる
- ・歩行者や周囲の危険を見落とす
- ・交通事故を起こした際の被害が増大

【注】対象:一般原付以上の第1当事者