

Chương 6 Sinh hoạt / Phòng ngừa tội phạm

Ở đất nước các bạn, một số hành vi không cấu thành tội phạm, tuy nhiên ở Nhật Bản có thể trở thành tội phạm. Hãy hiểu rõ luật pháp và quy định của Nhật Bản để duy trì một cuộc sống an toàn.

6-1 Thẻ lưu trú

- Phải luôn mang theo thẻ lưu trú trong người.
- Nắm rõ những hoạt động được công nhận theo tư cách lưu trú. Không nên có những hoạt động ngoài tư cách lưu trú được cho phép.

<Thẻ lưu trú>



<http://www.clair.or.jp/tagengorev/vn/b/index.html>

(CLAIR (Council of Local Authorities for International Relations))

- Ngoài thẻ lưu trú, hộ chiếu cũng là giấy tờ tùy thân quan trọng. Không gửi chỗ người khác, tự mình bảo quản cẩn thận.

6-2 Mã số cá nhân (My Number)

- Lưu ý không đánh mất mã số cá nhân (My Number).
- Đây là mã số có thể xác định thông tin cá nhân, nên không được dễ dàng nói cho người khác.
- Trang web về chế độ mã số cá nhân “cho người nước ngoài”

<Thẻ thông báo mã số cá nhân>




<https://www.cao.go.jp/bangouseido/foreigners/index.html>

(Cabinet Office, Government of Japan)


6-3 Những điều không nên làm ở Nhật Bản




- ① Việc bán tài khoản ngân hàng đứng tên bản thân cho người khác là hành vi vi phạm pháp luật.
- ② Không được mượn, cho mượn thẻ bảo hiểm y tế, thẻ tín dụng. Cũng như lưu ý đừng nên cho vay, mượn tiền nhau.




③ Không được cầm theo vật dụng nguy hiểm như dao, kéo v.v. khi đi bộ.



④ Không được sử dụng xe đạp của người khác để ở nhà ga hay trên đường.



⑤ Không được mang đi rác lớn người khác vứt (như đồ nội thất, đồ điện gia dụng v.v.).



⑥ Không được hái rau củ trong ruộng và cây trái trong vườn nhà người khác.

6-4 Khi gặp sự cố ⇒ Gọi số 110



① Khi gặp sự cố, gọi điện thoại đến số 110 để báo cho cảnh sát.

② Thông báo chính xác “khi nào”, “ở đâu”, “việc gì đã xảy ra”.

③ Thông báo “họ tên”, “số điện thoại liên lạc”.
(Số điện thoại, Địa chỉ)

- Khi không thể tự mình điện thoại, hãy nhờ người bên cạnh giúp đỡ.
- Đừng ngắt điện thoại giữa chừng. Hãy thông báo đầy đủ thông tin cho cảnh sát.
- Cũng có hỗ trợ bằng tiếng nước ngoài. Nếu bạn sử dụng tiếng Nhật đơn giản cũng không có vấn đề nào.

6-5 Khi gặp tai nạn giao thông ⇒ Gọi số 119, 110

① Khi có người bị thương, gọi xe cấp cứu (số 119).



② Cho dù có người bị thương, hoặc không có người bị thương cũng gọi điện cho cảnh sát (số 110).



③ Trước khi cảnh sát đến, không được rời khỏi hiện trường xảy ra tai nạn giao thông.
Hãy chờ ở địa điểm an toàn gần đó.



④ Khi cảnh sát đến, cho biết “việc gì đã xảy ra” và nhờ cảnh sát xác nhận.

⑤ Ở Nhật Bản, công ty bảo hiểm sẽ đứng giữa làm trung gian cho người gây ra tai nạn và người bị tai nạn. Trường hợp gây ra tai nạn, có khả năng phải trả một số tiền lớn.
Nên mua trước bảo hiểm xe đạp, bảo hiểm xe ô tô v.v.



Đề xuất nhỏ

Khi gặp tai nạn, lúc đó không nghĩ rằng bị thương, có trường hợp sau đó mới phát hiện bị thương.
Nên khi gặp tai nạn, hãy đến bệnh viện khám 1 lần.



6-6 Khi đánh rơi đồ, bị trộm đồ

① Đi đến đồn, trạm cảnh sát gần nhà, nộp tờ khai báo.

② Nếu mất “thẻ tín dụng” và “thẻ ngân hàng” thì lập tức liên lạc đến công ty phát hành thẻ, yêu cầu khóa thẻ.



<Hãy dùng thử! Tiếng Nhật>



Tôi đã lỡ đánh mất thẻ lưu trú. Tôi phải làm thế nào đây?



Tôi đang gặp rắc rối vì đánh rơi ví. Tôi nên làm thế nào đây?