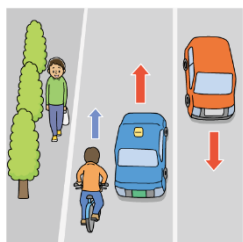


第 4 章 生活/交通

日本的交通规则可能与你自己国家或地区的规则有所不同。
为了安心安全地生活，我们应该正确理解交通规则。

4-1 交通规则

【走在马路上】



- ①行人走在人行道右侧。
- ②车辆行驶在车道左侧。



- ③过马路走人行横道。



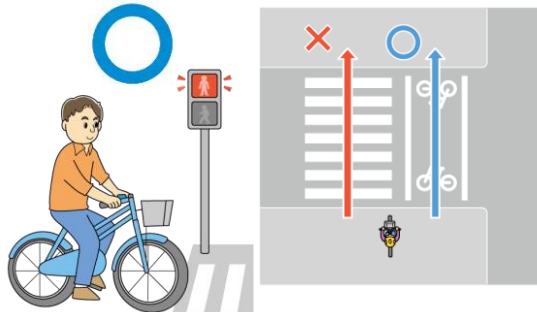
【骑自行车】



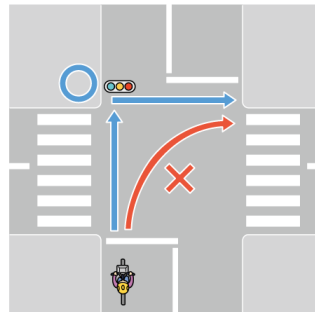
- ①自行车行驶在车道左边。
- 如果人行道上有“自行车可通行”的标识，
则自行车可以骑在人行道靠近车道的一侧。



- ②如果有“暂停”的标识，则必须暂时停下。



- ③在十字路口要遵守信号。
- 在自行车专用人行横道上过马路。



- ④右转弯不能斜穿十字路口，而是应该走直角。



⑤酒后不可骑自行车。




⑥不可撑着伞骑自行车。



⑦不可戴着耳机边听音乐边骑自行车。



⑧不可边玩手机边骑自行车。



⑨不可两人并排骑自行车。



⑩骑车速度不能太快。
应以安全的速度骑车。



⑪不可带人骑车。



⑫夜晚骑车应打灯。

- 如果不遵守骑车规则，可能被罚款或被送进监狱。
- 如果发生自行车事故，可能会发生高额财产赔偿责任（需支付高额赔款）。应该加入自行车保险。

4-2 自行车防盗登记方法

【自行车防盗登记】

- 在购买自行车时，或接受别人赠送时进行登记。

< 登记标签 >



购买新自行车时 ▶▶新登记。
接受别人赠送时 ▶▶更改登记人姓名。




温馨小贴士

- 新登记或更改登记人姓名，均可在买车的店里进行。
- 不要忘记带上《在留卡》。




【停放自行车时】

①自行车务必停放在单车停放场。



②不可停放在道路上。
(会被回收业者收走。)



4-3 公共交通工具的乘坐方法

【公共交通工具的种类】



JR



私有铁路



地铁



公交车



有轨电车




新干线 等

【有轨交通工具（JR、私有铁路、地铁等）的乘坐方法】

- ①在路线图上确认乘坐路线
- ②购买到达目的地的车票
- ③插入检票口



※如果使用 IC 交通卡，则不必买票，只需将 IC 卡轻触一下检票口的面板即可。



【公交车的乘坐方法】

- ① 票价一律相同的公交车
(定额票价)
⇒ 一般在上车时付款。
- ② 票价因距离而异的公交车
⇒ 上车时取一张“整理券”。
⇒ 下车时确认前方屏幕上与“整理券”相同的数字下方显示的
票价，付款。



※许多公交车可以使用 IC 卡。
如果使用 IC 卡，在上车时轻触一下面板。
下车时再轻触一下面板。



※下车前需按下按钮告知司机你要下车。



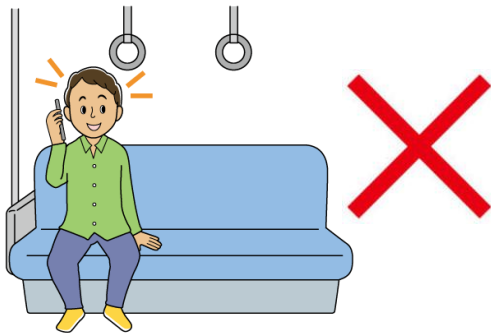
【乘坐公共交通工具时的规矩】



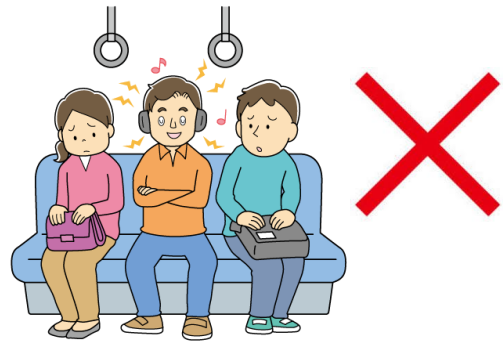
①在站台或公交车站应排队等候。



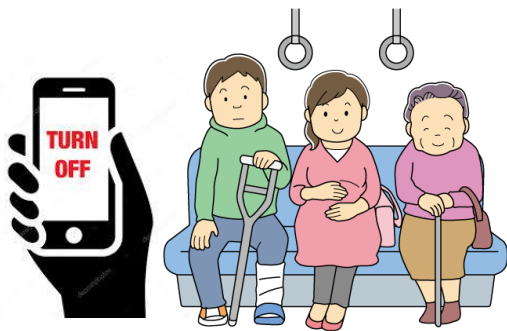
②乘坐电车或公交车时，应先下后上。



③在电车或公交车内不要大声说话或打电话。



④注意耳机里的声音不要泄漏出来。



⑤在敬老爱幼座（优先席）附近应关闭手机电源，以免影响装有心脏起搏器的人。



< 敬老爱幼座标识 >

< 试着说日语! >

