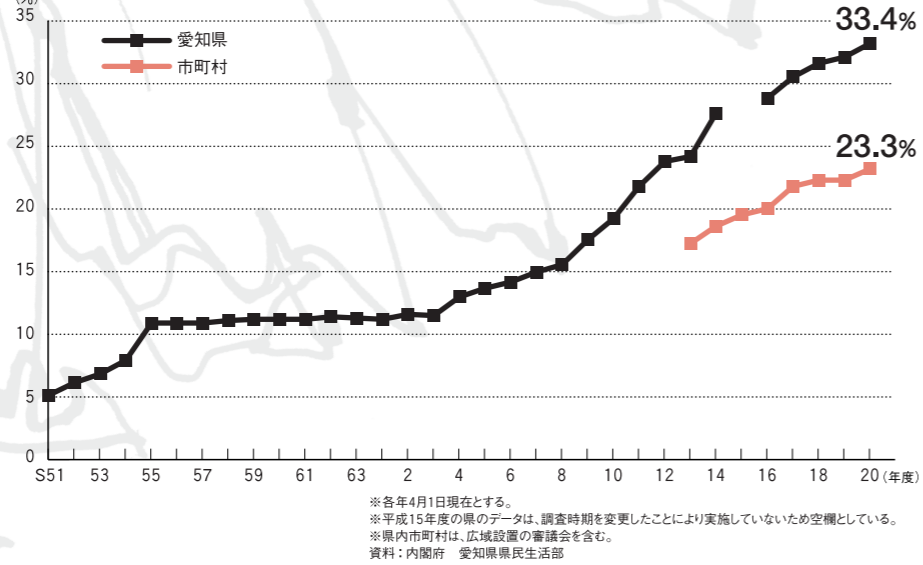


# DATA

## データで見る 女性の参画

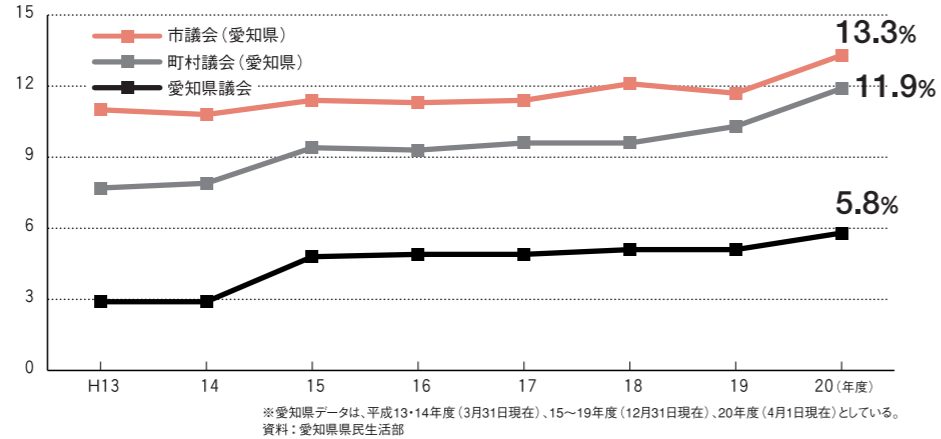
### 審議会等委員に占める女性割合は着実に上昇

■審議会等委員への女性の登用率の推移(愛知県・市町村)



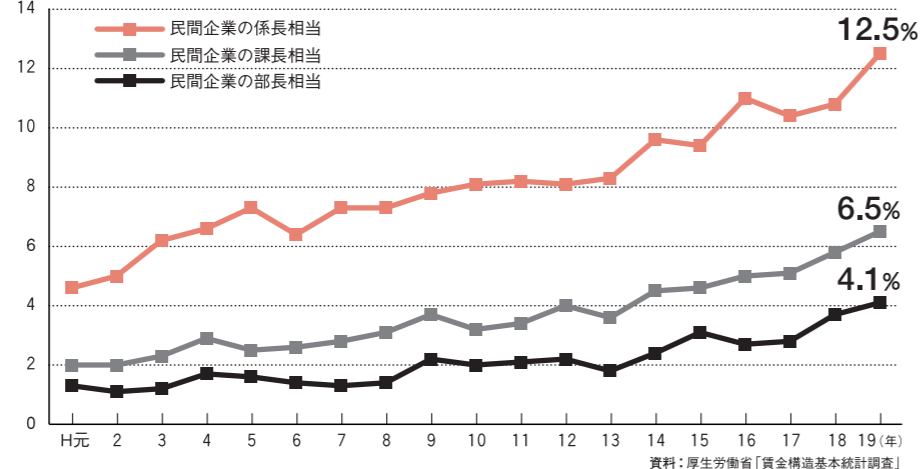
### 女性議員の割合は依然として低い水準

■地方議会における女性割合の推移(愛知県・市町村)



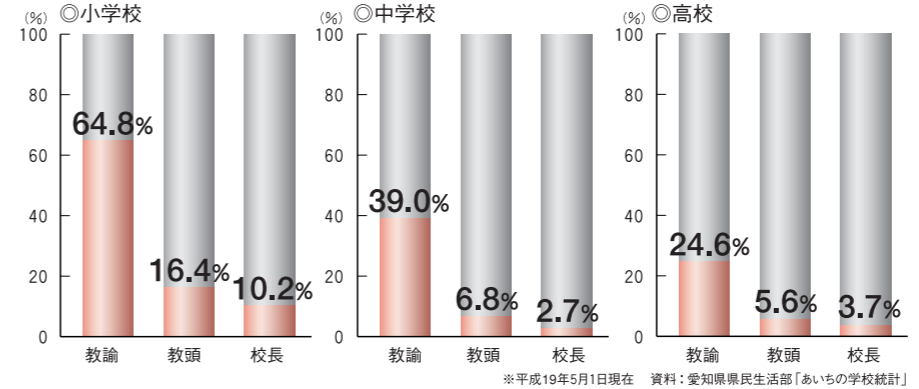
### 企業の管理職に占める女性割合は上位役職ほど低い

■役職別管理職に占める女性割合の推移(全国)



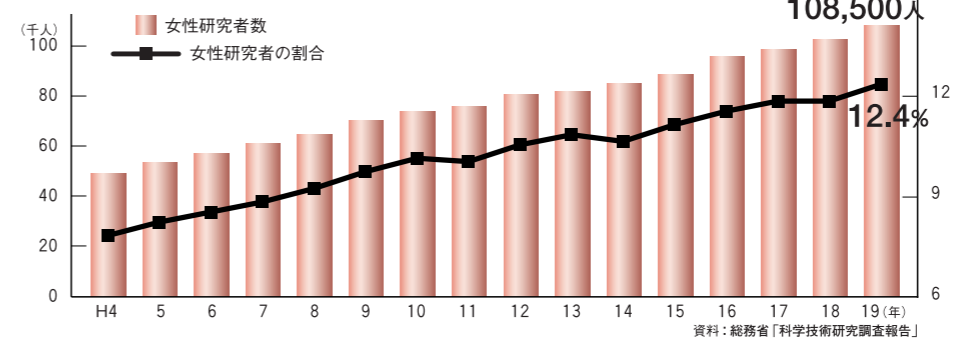
### 教諭に占める女性割合に比べ、校長及び教頭に占める割合は低い水準

■職名別本務教員の男女別割合(愛知県)



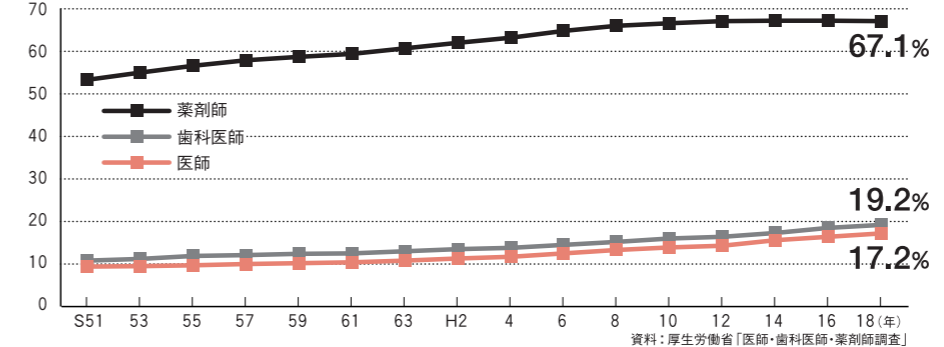
### 研究者に占める女性割合はゆるやかな上昇傾向

■女性研究者数及び研究者に占める女性割合の推移(全国)



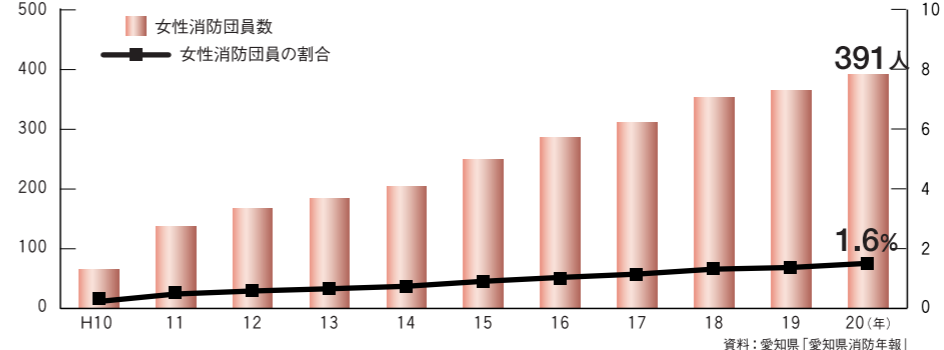
### 医師に占める女性割合は上昇傾向にあるが、薬剤師の割合に比べ大幅に低い

■女性の医療施設従事医師、同歯科医師、薬局・医療施設従事薬剤師の割合の推移(全国)



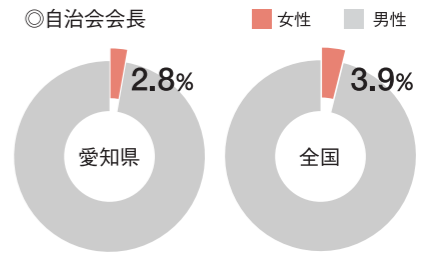
### 消防団員に占める女性割合は低い水準ながら、人数はここ10年で6倍

■女性消防団員数及び消防団員に占める女性割合の推移(愛知県)

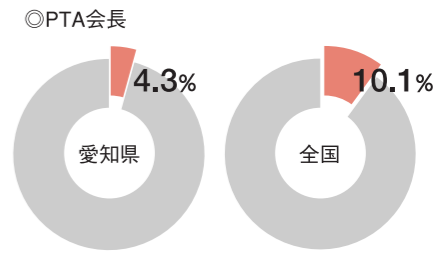


自治会長に占める女性割合は女性が実質的な活動の担い手であるにもかかわらず低い

■自治会長、単位PTA会長(小中学校)に占める女性割合(愛知県・全国)



資料：内閣府男女共同参画局「地方公共団体における男女共同参画社会の形成又は女性に関する施策の推進状況 平成20年度」  
 内閣府男女共同参画局「女性の政策・方針決定参画状況調査」(平成20年)



資料：内閣府「平成20年版男女共同参画白書」