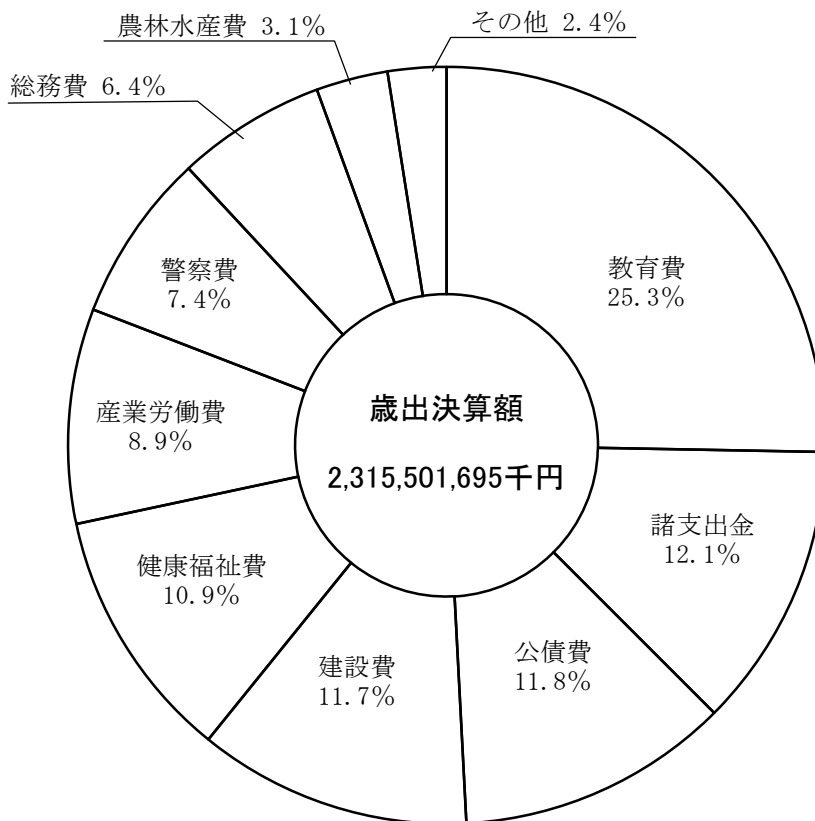
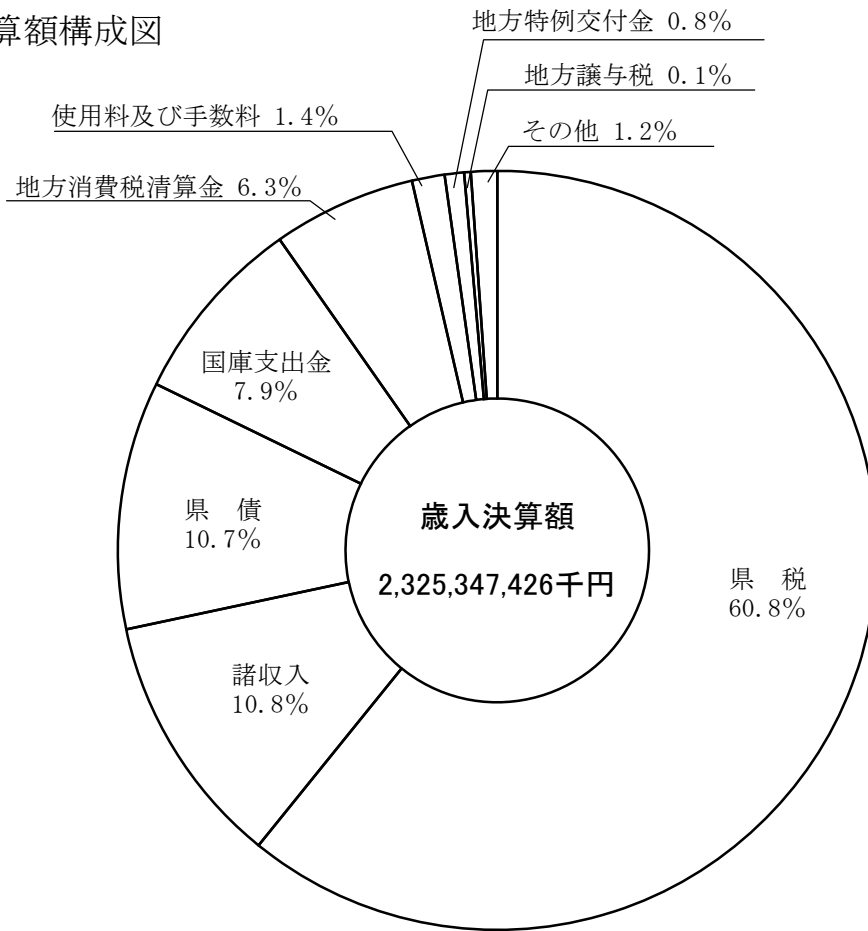


1 一般会計歳入歳出の構成

(1) 決算額構成図



(2) 予算額及び決算額

ア 歳入

区 分	19 年 度				
	予 算 (1)		決 算 (2)		差引増減 (2)-(1)
	金 額	構成比	金 額	構成比	
	千円	%	千円	%	千円
県 税	1,405,200,000	59.5	1,413,481,609	60.8	8,281,609
地 方 消 費 税 清 算 金	145,893,000	6.2	145,893,080	6.3	80
地 方 譲 与 税	2,298,000	0.1	2,284,320	0.1	△13,680
地 方 特 例 交 付 金	17,785,037	0.7	17,785,037	0.8	0
地 方 交 付 税	1	0.0	0	0.0	△1
交 通 安 全 対 策 特 別 交 付 金	2,600,000	0.1	2,672,962	0.1	72,962
分 担 金 及 び 負 担 金	9,980,645	0.4	9,585,588	0.4	△395,057
使 用 料 及 び 手 数 料	33,434,360	1.4	32,930,508	1.4	△503,852
国 庫 支 出 金	198,647,091	8.4	184,544,235	7.9	△14,102,856
財 産 収 入	3,842,854	0.2	5,176,004	0.2	1,333,150
寄 附 金	132,500	0.0	173,948	0.0	41,448
繰 入 金	4,321,946	0.2	4,115,950	0.2	△205,996
繰 越 金	6,293,155	0.3	6,293,155	0.3	0
諸 収 入	250,940,443	10.6	252,213,330	10.8	1,272,887
県 債	280,942,366	11.9	248,197,700	10.7	△32,744,666
合 計	2,362,311,398	100.0	2,325,347,426	100.0	△36,963,972

イ 歳出

区 分	19 年 度				
	予 算 (1)		決 算 (2)		差引増減 (2)-(1)
	金 額	構成比	金 額	構成比	
	千円	%	千円	%	千円
議 会 費	3,354,344	0.1	3,317,374	0.2	△36,970
総 務 費	151,770,853	6.4	149,152,694	6.4	△2,618,159
地 域 振 興 費	13,906,918	0.6	13,585,221	0.6	△321,697
県 民 生 活 費	15,224,073	0.7	14,682,327	0.6	△541,746
環 境 費	22,175,024	0.9	21,853,283	1.0	△321,741
健 康 福 祉 費	255,342,981	10.8	252,232,331	10.9	△3,110,650
産 業 労 働 費	205,806,679	8.7	205,274,048	8.9	△532,631
農 林 水 産 費	74,002,877	3.1	72,074,364	3.1	△1,928,513
建 設 費	299,322,043	12.7	270,360,070	11.7	△28,961,973
警 察 費	174,991,508	7.4	170,981,936	7.4	△4,009,572
教 育 費	589,251,595	25.0	586,120,106	25.3	△3,131,489
災 害 復 旧 費	595,168	0.0	405,922	0.0	△189,246
公 債 費	274,403,962	11.6	274,313,481	11.8	△90,481
諸 支 出 金	282,095,203	12.0	281,148,538	12.1	△946,665
予 備 費	68,170	0.0	0	0.0	△68,170
合 計	2,362,311,398	100.0	2,315,501,695	100.0	△46,809,703

(注) 歳入予算額は「継続費及び繰越事業費繰越財源充当額」、歳出予算額は「継続費及び繰越事業費

比率 (2)/(1)	18 年 度						対前年比	
	予 算 (3)		決 算 (4)		差引増減 (4)-(3)	比率 (4)/(3)	予 算 (1)/(3)	決 算 (2)/(4)
	金 額	構成比	金 額	構成比				
%	千円	%	千円	%	千円	%	%	%
100.6	1,222,500,000	52.0	1,230,826,082	53.2	8,326,082	100.7	114.9	114.8
100.0	147,360,000	6.3	147,360,846	6.4	846	100.0	99.0	99.0
99.4	135,907,000	5.8	135,865,972	5.9	△41,028	100.0	1.7	1.7
100.0	48,393,406	2.1	48,393,406	2.1	0	100.0	36.8	36.8
0.0	700,000	0.0	568,410	0.0	△131,590	81.2	0.0	0.0
102.8	2,500,000	0.1	2,690,520	0.1	190,520	107.6	104.0	99.3
96.0	10,560,354	0.4	10,101,807	0.4	△458,547	95.7	94.5	94.9
98.5	35,574,562	1.5	35,608,844	1.5	34,282	100.1	94.0	92.5
92.9	204,669,038	8.7	191,091,349	8.2	△13,577,689	93.4	97.1	96.6
134.7	6,850,498	0.3	7,176,707	0.3	326,209	104.8	56.1	72.1
131.3	4,341,540	0.2	4,318,954	0.2	△22,586	99.5	3.1	4.0
95.2	1,331,944	0.1	1,270,906	0.1	△61,038	95.4	324.5	323.9
100.0	5,368,338	0.2	5,368,338	0.2	0	100.0	117.2	117.2
100.5	254,325,422	10.8	254,391,354	11.0	65,932	100.0	98.7	99.1
88.3	271,516,766	11.5	240,372,100	10.4	△31,144,666	88.5	103.5	103.3
98.4	2,351,898,868	100.0	2,315,405,595	100.0	△36,493,273	98.4	100.4	100.4

比率 (2)/(1)	18 年 度						対前年比	
	予 算 (3)		決 算 (4)		差引増減 (4)-(3)	比率 (4)/(3)	予 算 (1)/(3)	決 算 (2)/(4)
	金 額	構成比	金 額	構成比				
%	千円	%	千円	%	千円	%	%	%
98.9	3,337,979	0.1	3,290,697	0.2	△47,282	98.6	100.5	100.8
98.3	117,229,928	5.0	115,808,420	5.0	△1,421,508	98.8	129.5	128.8
97.7	12,455,586	0.5	12,279,141	0.5	△176,445	98.6	111.7	110.6
96.4	12,539,779	0.5	12,058,319	0.5	△481,460	96.2	121.4	121.8
98.5	7,926,112	0.3	7,616,949	0.3	△309,163	96.1	279.8	286.9
98.8	252,196,498	10.7	247,871,541	10.7	△4,324,957	98.3	101.2	101.8
99.7	214,855,686	9.1	214,285,065	9.3	△570,621	99.7	95.8	95.8
97.4	76,272,728	3.3	73,962,293	3.2	△2,310,435	97.0	97.0	97.4
90.3	298,120,886	12.7	269,709,947	11.7	△28,410,939	90.5	100.4	100.2
97.7	168,572,027	7.2	167,034,739	7.2	△1,537,288	99.1	103.8	102.4
99.5	587,305,626	25.0	585,631,857	25.4	△1,673,769	99.7	100.3	100.1
68.2	584,885	0.0	285,774	0.0	△299,111	48.9	101.8	142.0
100.0	309,317,348	13.2	309,229,069	13.4	△88,279	100.0	88.7	88.7
99.7	291,168,536	12.4	290,048,629	12.6	△1,119,907	99.6	96.9	96.9
0.0	15,264	0.0	0	0.0	△15,264	0.0	446.6	-
98.0	2,351,898,868	100.0	2,309,112,440	100.0	△42,786,428	98.2	100.4	100.3


繰越額」及び「予備費支出及び流用増減」を含む。

2 県税、地方消費税清算金及び地方譲与税歳入予算状況

区 分	当 年 初 19 年 2 月 県 議 会	第 一 次 補 正 20 年 2 月 県 議 会	最 終 予 算 額
	千円	千円	千円
個人県民税	315,530,000	10,987,000	326,517,000
現	312,952,000	11,585,000	324,537,000
滞	2,578,000	△598,000	1,980,000
法人県民税	91,100,000	14,300,000	105,400,000
現	91,020,000	14,250,000	105,270,000
滞	80,000	50,000	130,000
県民税利子割	8,638,001	4,000,000	12,638,001
現	8,638,000	4,000,000	12,638,000
滞	1		1
個人事業税	15,596,000		15,596,000
現	15,200,000		15,200,000
滞	396,000		396,000
法人事業税	444,800,000	69,700,000	514,500,000
現	444,500,000	69,530,000	514,030,000
滞	300,000	170,000	470,000
地方消費税譲渡割	97,015,000	△3,367,000	93,648,000
地方消費税貨物割	55,985,000	4,218,000	60,203,000
不動産取得税	28,557,000	△2,036,000	26,521,000
現	28,134,000	△2,035,000	26,099,000
滞	423,000	△1,000	422,000
県たばこ税	16,235,001		16,235,001
現	16,235,000		16,235,000
滞	1		1
ゴルフ場利用税	1,903,001	63,000	1,966,001
現	1,903,000	63,000	1,966,000
滞	1		1
自動車税	121,642,000	786,000	122,428,000
現	120,063,000	1,021,000	121,084,000
滞	1,579,000	△235,000	1,344,000
鉦区税	3,669		3,669
現	3,668		3,668
滞	1		1
固定資産税	8,372,847	△1,235,000	7,137,847
現	8,372,846	△1,235,000	7,137,846
滞	1		1
自動車取得税	40,767,000	△2,062,000	38,705,000
現	40,764,000	△2,061,000	38,703,000
滞	3,000	△1,000	2,000
軽油引取税	64,648,000	△1,523,000	63,125,000
現	61,953,000	△1,284,000	60,669,000
滞	2,695,000	△239,000	2,456,000
狩猟税	36,479		36,479
産業廃棄物税	770,001	△231,000	539,001
現	770,000	△231,000	539,000
滞	1		1
旧特別地方消費税	1,001		1,001
現	1		1
滞	1,000		1,000
県税合計	1,311,600,000	93,600,000	1,405,200,000
現	1,150,544,994	93,603,000	1,244,147,994
滞	8,055,006	△854,000	7,201,006
譲渡	97,015,000	△3,367,000	93,648,000
貨物	55,985,000	4,218,000	60,203,000
地方消費税清算金	150,591,000	△4,698,000	145,893,000
地方道路譲与税	1,795,000		1,795,000
石油ガス譲与税	406,000		406,000
航空機燃料譲与税	97,000		97,000
合 計	1,464,489,000	88,902,000	1,553,391,000

3 県税決算額の構成

(1) 構成比累年比較図



(2) 予算額及び決算額

区 分	平成 17 年 度				平成 18 年	
	予 算 額	決 算 額		予算額 に対する割合	予 算 額	決 算
		金 額	構成比			
	千円	千円	%	%	千円	千円
個人県民税	162,536,000	162,908,091	14.88	100.2	181,930,000	181,686,505
法人県民税	80,200,000	80,837,785	7.39	100.8	98,300,000	99,453,695
県民税利子割	10,699,001	11,049,052	1.01	103.3	9,094,001	9,423,129
個人事業税	14,787,000	14,870,754	1.36	100.6	15,066,000	15,165,202
法人事業税	391,800,000	392,138,803	35.82	100.1	480,600,000	487,267,131
地方消費税譲渡割	113,423,000	113,777,429	10.39	100.3	106,145,000	106,160,420
地方消費税貨物割	40,747,000	41,083,870	3.75	100.8	53,525,000	54,425,728
不動産取得税	26,613,000	26,845,655	2.45	100.9	26,471,000	27,666,867
県たばこ税	15,816,001	15,786,495	1.44	99.8	16,148,405	16,199,224
ゴルフ場利用税	1,959,794	1,900,137	0.18	97.0	1,926,001	1,945,223
自動車税	122,040,000	122,260,470	11.17	100.2	121,600,000	121,637,125
鉱区税	4,058	3,858	0.00	95.1	3,455	3,726
固定資産税	5,126,959	5,126,958	0.47	100.0	1,837,997	1,838,607
自動車取得税	41,206,000	41,163,886	3.76	99.9	43,156,000	41,523,081
軽油引取税	64,495,000	64,899,228	5.93	100.6	66,063,000	65,871,346
狩猟税	42,185	42,438	0.00	100.6	41,140	40,557
産業廃棄物税	—	—	—	—	592,000	517,976
旧特別地方消費税	5,001	2,839	0.00	56.8	1,001	540
旧料理飲食等消費税	1	0	0.00	0.0	—	—
旧狩猟者登録税	—	—	—	—	—	—
旧入猟税	—	—	—	—	—	—
県 税 計	1,091,500,000	1,094,697,748	100.00	100.3	1,222,500,000	1,230,826,082

度		平成19年度				対前年比			
額	予算額 に対する割合	予 算 額	決 算 額		予算額 に対する割合	予 算 額		決 算 額	
構成比		金 額	構成比		18/17	19/18	18/17	19/18	
%	%	千円	千円	%	%	%	%	%	%
14.76	99.9	326,517,000	325,899,503	23.06	99.8	111.9	179.5	111.5	179.4
8.08	101.2	105,400,000	107,084,929	7.58	101.6	122.6	107.2	123.0	107.7
0.77	103.6	12,638,001	12,778,864	0.90	101.1	85.0	139.0	85.3	135.6
1.23	100.7	15,596,000	15,681,177	1.11	100.5	101.9	103.5	102.0	103.4
39.59	101.4	514,500,000	523,295,689	37.02	101.7	122.7	107.1	124.3	107.4
8.63	100.0	93,648,000	93,753,547	6.63	100.1	93.6	88.2	93.3	88.3
4.42	101.7	60,203,000	59,560,131	4.21	98.9	131.4	112.5	132.5	109.4
2.25	104.5	26,521,000	26,128,094	1.85	98.5	99.5	100.2	103.1	94.4
1.32	100.3	16,235,001	16,097,918	1.14	99.2	102.1	100.5	102.6	99.4
0.16	101.0	1,966,001	1,947,682	0.14	99.1	98.3	102.1	102.4	100.1
9.88	100.0	122,428,000	122,339,651	8.66	99.9	99.6	100.7	99.5	100.6
0.00	107.8	3,669	3,978	0.00	108.4	85.1	106.2	96.6	106.8
0.15	100.0	7,137,847	7,137,379	0.50	100.0	35.8	388.3	35.9	388.2
3.37	96.2	38,705,000	37,879,566	2.68	97.9	104.7	89.7	100.9	91.2
5.35	99.7	63,125,000	63,342,996	4.48	100.3	102.4	95.6	101.5	96.2
0.00	98.6	36,479	34,985	0.00	95.9	97.5	88.7	95.6	86.3
0.04	87.5	539,001	515,362	0.04	95.6	皆増	91.0	皆増	99.5
0.00	53.9	1,001	158	0.00	15.8	20.0	100.0	19.0	29.3
—	—	—	—	—	—	皆減	—	—	—
—	—	—	—	—	—	—	—	—	—
—	—	—	—	—	—	—	—	—	—
100.00	100.7	1,405,200,000	1,413,481,609	100.00	100.6	112.0	114.9	112.4	114.8

4 基準財政収入

区 分		平成19年度 基準財政収入額 (A)	(A)×100/75 (B)	平成18年度 基準財政収入額 (C)	(C)×100/75 (D)	平成18年度 税収入決算額 (E)	
		千円	千円	千円	千円	千円	
道	均 個 人 分	2,594,482	3,459,309	2,526,244	3,368,325	3,431,120	
	法 人 分	5,615,528	7,487,371	5,494,095	7,325,460	7,538,069	
府	計	8,210,010	10,946,680	8,020,339	10,693,785	10,969,189	
県	所 得 割	266,246,178	354,994,904	122,787,521	163,716,695	160,894,561	
	法 人 税 割	73,641,108	98,188,144	54,598,573	72,798,097	79,760,683	
	利 子 割	4,024,271	5,365,695	2,582,322	3,443,096	4,925,136	
	配 当 割	2,003,789	2,671,719	1,228,560	1,638,080	2,870,732	
	株 式 等 譲 渡 所 得 割	3,449,386	4,599,181	1,400,493	1,867,324	2,876,508	
	計	357,574,742	476,766,323	190,617,808	254,157,077	262,296,809	
	事	個 人 分	12,954,482	17,272,643	11,084,308	14,779,077	14,744,923
	業	法 人 分	428,196,671	570,928,895	316,003,615	421,338,153	473,507,607
税	計	441,151,153	588,201,538	327,087,923	436,117,230	488,252,530	
地 消	讓 渡 割	43,994,777	58,659,703	45,562,804	60,750,405		
	貨 物 割	15,645,428	20,860,571	14,219,991	18,959,988		
方 費	計	59,640,205	79,520,274	59,782,795	79,710,393	79,453,645	
税	不 動 産 取 得 税	21,207,422	28,276,563	19,245,308	25,660,411	27,172,487	
	道 府 県 た ば こ 税	12,155,188	16,206,917	12,292,268	16,389,691	16,199,224	
	ゴ ル フ 場 利 用 税	390,888	521,184	394,002	525,336	596,670	
	自 動 車 税	90,844,780	121,126,373	90,861,095	121,148,127	120,185,336	
	鉱 区 税	2,706	3,608	2,659	3,545	3,726	
	固 定 資 産 税	5,352,941	7,137,255	1,374,523	1,832,697	1,838,607	
	自 動 車 取 得 税	9,503,792	12,671,723	9,034,103	12,045,471	10,668,455	
	軽 油 引 取 税	37,644,445	50,192,593	36,035,677	48,047,569	48,412,706	
	小 計 (1)	1,035,468,262	1,380,624,351	746,728,161	995,637,547	1,055,080,195	
	地 方 道 路 讓 与 税	1,794,599	1,794,599	5,574,293	5,574,293	5,521,842	
	石 油 ガ ス 讓 与 税	403,052	403,052	409,350	409,350	409,606	
	航 空 機 燃 料 讓 与 税	129,119	129,119	177,440	177,440	126,836	
	小 計 (2)	2,326,770	2,326,770	135,968,770	135,968,770	135,865,971	
	地 方 特 例 交 付 金	3,421,588	3,421,588	36,821,133	48,393,406	48,393,406	
	特 別 交 付 金	10,772,587	14,363,449	-	-	-	
	交 通 安 全 対 策 特 別 交 付 金	2,722,806	2,722,806	2,645,615	2,645,615	2,690,520	
	小 計 (3)	16,916,981	20,507,843	39,466,748	51,039,021	51,083,926	
	計 (1)+(2)+(3) (4)	1,054,712,013	1,403,458,964	922,163,679	1,182,645,338	1,242,030,092	
	減 収 補 て ん 債 相 当 額 に 係 る 特 例 加 算 金 (5)			23,414,021	31,218,695		
	合 計 (4)+(5)	1,054,712,013	1,403,458,964	945,577,700	1,213,864,033	1,242,030,092	

- (注) 1 県民税利子割、県民税配当割、県民税株式等譲渡所得割、地方消費税、ゴルフ場利用税及び自動車取得税については市町村交付金を控除した額を、軽油引取税については名古屋市交付金を控除した額を記載した。
- 2 県民税利子割については、利子割精算金収入を含み、利子割精算金を控除した額を記載した。
- 3 地方消費税については、地方消費税清算金収入を含み、地方消費税清算金を控除した額を記載した。
- 4 各年度の決算額は、現年課税分の決算額（超過課税分は除く。）を記載した。

額に関する調

平成19年度 税収入決算額 (F)	比 較				比 率	
	(A) - (C)	(B) - (D)	(D) - (E)	(B) - (F)	(D)/(E)	(B)/(F)
千円	千円	千円	千円	千円	%	%
3,509,894	68,238	90,984	△62,795	△50,585	98.2	98.6
7,621,367	121,433	161,911	△212,609	△133,996	97.2	98.2
11,131,261	189,671	252,895	△275,404	△184,581	97.5	98.3
304,105,708	143,458,657	191,278,209	2,822,134	50,889,196	101.8	116.7
86,292,454	19,042,535	25,390,047	△6,962,586	11,895,690	91.3	113.8
6,505,334	1,441,949	1,922,599	△1,482,040	△1,139,639	69.9	82.5
3,449,981	775,229	1,033,639	△1,232,652	△778,262	57.1	77.4
3,010,853	2,048,893	2,731,857	△1,009,184	1,588,328	64.9	152.8
414,495,591	166,956,934	222,609,246	△8,139,732	62,270,732	96.9	115.0
15,244,322	1,870,174	2,493,566	34,154	2,028,321	100.2	113.3
508,417,551	112,193,056	149,590,742	△52,169,454	62,511,344	89.0	112.3
523,661,873	114,063,230	152,084,308	△52,135,300	64,539,665	89.3	112.3
	△1,568,027	△2,090,702				
	1,425,437	1,900,583				
76,515,545	△142,590	△190,119	256,748	3,004,729	100.3	103.9
25,670,690	1,962,114	2,616,152	△1,512,076	2,605,873	94.4	110.2
16,097,913	△137,080	△182,774	190,467	109,004	101.2	100.7
578,064	△3,114	△4,152	△71,334	△56,880	88.0	90.2
121,041,432	△16,315	△21,754	962,791	84,941	100.8	100.1
3,978	47	63	△181	△370	95.1	90.7
7,137,379	3,978,418	5,304,558	△5,910	△124	99.7	100.0
11,366,814	469,689	626,252	1,377,016	1,304,909	112.9	111.5
46,599,313	1,608,768	2,145,024	△365,137	3,593,280	99.2	107.7
1,243,168,592	288,740,101	384,986,804	△59,442,648	137,455,759	94.4	111.1
1,783,643	△3,779,694	△3,779,694	52,451	10,956	100.9	100.6
396,454	△6,298	△6,298	△256	6,598	99.9	101.7
104,223	△48,321	△48,321	50,604	24,896	139.9	123.9
2,284,320	△133,642,000	△133,642,000	102,799	42,450	100.1	101.9
3,421,588	△33,399,545	△44,971,818	0	0	100.0	100.0
14,363,449	10,772,587	14,363,449		0		100.0
2,672,962	77,191	77,191	△44,905	49,844	98.3	101.9
20,457,999	△22,549,767	△30,531,178	△44,905	49,844	99.9	100.2
1,265,910,911	132,548,334	220,813,626	△59,384,754	137,548,053	95.2	110.9
	△23,414,021	△31,218,695				
1,265,910,911	109,134,313	189,594,931				

参 考

区 分	基準財政収入額 (A) 千円	基準財政需要額 (B) 千円	財源不足額 (B) - (A) 千円
平成18年度	945,577,700	924,096,396	△21,481,304
平成19年度	1,054,712,013	935,321,405	△119,390,608

5 県民税利子割

市町村名	8月	12月・3月	交 付 額			
	交付基準率	交付基準率	8月	12月	3月	計
			千円	千円	千円	千円
名古屋市	0.3416593	0.3415583	850,975	801,696	527,472	2,180,143
豊橋市	0.0460665	0.0461171	114,738	108,244	71,219	294,201
岡崎市	0.0523979	0.0524955	130,508	123,216	81,069	334,793
一宮市	0.0406965	0.0405147	101,363	95,094	62,567	259,024
瀬戸市	0.0162453	0.0160001	40,462	37,554	24,709	102,725
半田市	0.0150501	0.0151965	37,485	35,668	23,468	96,621
春日井市	0.0401024	0.0398275	99,883	93,482	61,506	254,871
豊川市	0.0184622	0.0185930	45,982	43,639	28,713	118,334
津島市	0.0074047	0.0072950	18,443	17,122	11,265	46,830
碧南市	0.0097175	0.0097422	24,203	22,866	15,044	62,113
刈谷市	0.0224343	0.0226878	55,877	53,252	35,036	144,165
豊田市	0.0652808	0.0650379	162,595	152,655	100,438	415,688
安城市	0.0248690	0.0252242	61,941	59,205	38,953	160,099
西尾市	0.0146202	0.0146771	36,414	34,449	22,665	93,528
蒲郡市	0.0090729	0.0090088	22,598	21,145	13,912	57,655
犬山市	0.0089350	0.0088710	22,254	20,821	13,699	56,774
常滑市	0.0055268	0.0055082	13,765	12,928	8,506	35,199
江南市	0.0114165	0.0113706	28,435	26,688	17,559	72,682
小牧市	0.0198084	0.0197277	49,336	46,304	30,465	126,105
稲沢市	0.0163276	0.0161710	40,667	37,956	24,973	103,596
新城市	0.0053998	0.0053612	13,449	12,583	8,279	34,311
東海市	0.0128728	0.0130800	32,062	30,701	20,199	82,962
大府市	0.0114364	0.0116335	28,484	27,305	17,965	73,754
知多市	0.0103284	0.0103120	25,725	24,204	15,924	65,853
知立市	0.0097212	0.0097902	24,212	22,979	15,119	62,310
尾張旭市	0.0114672	0.0112930	28,561	26,506	17,439	72,506
高浜市	0.0051808	0.0052584	12,903	12,342	8,120	33,365
岩倉市	0.0058892	0.0058652	14,668	13,766	9,057	37,491
豊明市	0.0095512	0.0095248	23,789	22,356	14,709	60,854
日進市	0.0130661	0.0131459	32,543	30,855	20,301	83,699
田原市	0.0075112	0.0075785	18,708	17,787	11,703	48,198
愛西市	0.0070874	0.0070047	17,652	16,441	10,817	44,910
清須市	0.0066482	0.0066580	16,558	15,627	10,281	42,466
北名古屋市	0.0097027	0.0097465	24,166	22,876	15,051	62,093
弥富市	0.0050713	0.0050589	12,631	11,874	7,812	32,317

- (注) 1 交付基準率は、小数点以下第7位未満四捨五入とした。
 2 豊川市は宝飯郡音羽町および御津町との合併後の数値を記載した。

市町村交付金

市町村名	8月	12月・3月	交 付 額			
	交付基準率	交付基準率	8月	12月	3月	計
			千円	千円	千円	千円
東郷町	0.0060153	0.0059998	14,982	14,082	9,265	38,329
長久手町	0.0073191	0.0073117	18,229	17,161	11,291	46,681
豊山町	0.0017638	0.0017166	4,393	4,029	2,651	11,073
春日町	0.0010296	0.0010047	2,564	2,358	1,551	6,473
大口町	0.0025235	0.0025678	6,285	6,027	3,965	16,277
扶桑町	0.0038028	0.0038092	9,471	8,940	5,882	24,293
七宝町	0.0025240	0.0024953	6,286	5,856	3,853	15,995
美和町	0.0028046	0.0027794	6,985	6,523	4,292	17,800
甚目寺町	0.0042470	0.0043115	10,578	10,119	6,658	27,355
大治町	0.0032843	0.0032788	8,180	7,695	5,063	20,938
蟹江町	0.0047281	0.0046998	11,776	11,031	7,257	30,064
飛島村	0.0006349	0.0006196	1,581	1,454	956	3,991
阿久比町	0.0031007	0.0030924	7,723	7,258	4,775	19,756
東浦町	0.0062581	0.0063557	15,587	14,917	9,815	40,319
南知多町	0.0019646	0.0018745	4,893	4,399	2,894	12,186
美浜町	0.0026483	0.0026507	6,596	6,221	4,093	16,910
武豊町	0.0048419	0.0048427	12,059	11,366	7,478	30,903
一色町	0.0030610	0.0030389	7,624	7,132	4,692	19,448
吉良町	0.0026446	0.0026377	6,587	6,191	4,073	16,851
幡豆町	0.0014294	0.0013923	3,560	3,268	2,150	8,978
幸田町	0.0045333	0.0045662	11,291	10,717	7,051	29,059
三好町	0.0084808	0.0087418	21,123	20,518	13,500	55,141
設楽町	0.0005724	0.0005414	1,425	1,270	836	3,531
東栄町	0.0003268	0.0003145	813	738	485	2,036
豊根村	0.0001298	0.0001214	323	284	187	794
小坂井町	0.0023032	0.0023008	5,736	5,400	3,553	14,689
合 計	1.0000000	1.0000000	2,490,685	2,347,140	1,544,280	6,382,105

6 県民税配当割

市町村名	8月12月・3月		交 付 額			
	交付基準率	交付基準率	8月	12月	3月	計
			千円	千円	千円	千円
名古屋市	0.3416593	0.3415583	952,088	399,631	500,903	1,852,622
豊橋市	0.0460665	0.0461171	128,371	53,958	67,631	249,960
岡崎市	0.0523979	0.0524955	146,015	61,420	76,985	284,420
一宮市	0.0406965	0.0405147	113,407	47,403	59,415	220,225
瀬戸市	0.0162453	0.0160001	45,270	18,720	23,464	87,454
半田市	0.0150501	0.0151965	41,939	17,780	22,286	82,005
春日井市	0.0401024	0.0398275	111,751	46,599	58,408	216,758
豊川市	0.0184622	0.0185930	51,446	21,753	27,267	100,466
津島市	0.0074047	0.0072950	20,634	8,535	10,698	39,867
碧南市	0.0097175	0.0097422	27,079	11,398	14,287	52,764
刈谷市	0.0224343	0.0226878	62,516	26,545	33,272	122,333
豊田市	0.0652808	0.0650379	181,915	76,095	95,379	353,389
安城市	0.0248690	0.0252242	69,301	29,512	36,991	135,804
西尾市	0.0146202	0.0146771	40,741	17,172	21,524	79,437
蒲郡市	0.0090729	0.0090088	25,283	10,540	13,211	49,034
犬山市	0.0089350	0.0088710	24,898	10,379	13,009	48,286
常滑市	0.0055268	0.0055082	15,401	6,444	8,077	29,922
江南市	0.0114165	0.0113706	31,814	13,303	16,675	61,792
小牧市	0.0198084	0.0197277	55,199	23,081	28,931	107,211
稲沢市	0.0163276	0.0161710	45,499	18,920	23,715	88,134
新城市	0.0053998	0.0053612	15,047	6,272	7,862	29,181
東海市	0.0128728	0.0130800	35,872	15,303	19,182	70,357
大府市	0.0114364	0.0116335	31,869	13,611	17,060	62,540
知多市	0.0103284	0.0103120	28,781	12,065	15,122	55,968
知立市	0.0097212	0.0097902	27,089	11,454	14,357	52,900
尾張旭市	0.0114672	0.0112930	31,955	13,213	16,561	61,729
高浜市	0.0051808	0.0052584	14,437	6,152	7,711	28,300
岩倉市	0.0058892	0.0058652	16,411	6,862	8,601	31,874
豊明市	0.0095512	0.0095248	26,616	11,144	13,968	51,728
日進市	0.0130661	0.0131459	36,410	15,381	19,278	71,069
田原市	0.0075112	0.0075785	20,931	8,866	11,114	40,911
愛西市	0.0070874	0.0070047	19,750	8,195	10,272	38,217
清須市	0.0066482	0.0066580	18,526	7,789	9,764	36,079
北名古屋市	0.0097027	0.0097465	27,038	11,403	14,293	52,734
弥富市	0.0050713	0.0050589	14,131	5,919	7,419	27,469

- (注) 1 交付基準率は、小数点以下第7位未満四捨五入とした。
 2 豊川市は宝飯郡音羽町および御津町との合併後の数値を記載した。

市町村交付金

市町村名	8月	12月・3月	交 付 額			
	交付基準率	交付基準率	8月	12月	3月	計
			千円	千円	千円	千円
東郷町	0.0060153	0.0059998	16,762	7,019	8,798	32,579
長久手町	0.0073191	0.0073117	20,395	8,554	10,722	39,671
豊山町	0.0017638	0.0017166	4,915	2,008	2,517	9,440
春日町	0.0010296	0.0010047	2,869	1,175	1,473	5,517
大口町	0.0025235	0.0025678	7,032	3,004	3,765	13,801
扶桑町	0.0038028	0.0038092	10,597	4,456	5,586	20,639
七宝町	0.0025240	0.0024953	7,033	2,919	3,659	13,611
美和町	0.0028046	0.0027794	7,815	3,251	4,076	15,142
甚目寺町	0.0042470	0.0043115	11,835	5,044	6,322	23,201
大治町	0.0032843	0.0032788	9,152	3,836	4,808	17,796
蟹江町	0.0047281	0.0046998	13,175	5,498	6,892	25,565
飛島村	0.0006349	0.0006196	1,769	724	908	3,401
阿久比町	0.0031007	0.0030924	8,640	3,618	4,535	16,793
東浦町	0.0062581	0.0063557	17,439	7,436	9,320	34,195
南知多町	0.0019646	0.0018745	5,474	2,193	2,748	10,415
美浜町	0.0026483	0.0026507	7,379	3,101	3,887	14,367
武豊町	0.0048419	0.0048427	13,492	5,666	7,101	26,259
一色町	0.0030610	0.0030389	8,530	3,555	4,456	16,541
吉良町	0.0026446	0.0026377	7,369	3,086	3,868	14,323
幡豆町	0.0014294	0.0013923	3,983	1,629	2,041	7,653
幸田町	0.0045333	0.0045662	12,632	5,342	6,696	24,670
三好町	0.0084808	0.0087418	23,633	10,228	12,820	46,681
設楽町	0.0005724	0.0005414	1,595	633	794	3,022
東栄町	0.0003268	0.0003145	910	367	461	1,738
豊根村	0.0001298	0.0001214	361	141	177	679
小坂井町	0.0023032	0.0023008	6,418	2,691	3,374	12,483
合 計	1.0000000	1.0000000	2,786,634	1,169,991	1,466,496	5,423,121

7 県民税株式等譲渡所得割市町村交付金

市町村名	交付基準率	交付額
		3月
		千円
名古屋市	0.3415583	1,502,687
豊橋市	0.0461171	202,892
岡崎市	0.0524955	230,954
一宮市	0.0405147	178,244
瀬戸市	0.0160001	70,392
半田市	0.0151965	66,857
春日井市	0.0398275	175,221
豊川市	0.0185930	81,800
津島市	0.0072950	32,094
碧南市	0.0097422	42,860
刈谷市	0.0226878	99,815
豊田市	0.0650379	286,134
安城市	0.0252242	110,973
西尾市	0.0146771	64,571
蒲郡市	0.0090088	39,634
犬山市	0.0088710	39,027
常滑市	0.0055082	24,233
江南市	0.0113706	50,024
小牧市	0.0197277	86,792
稲沢市	0.0161710	71,144
新城市	0.0053612	23,586
東海市	0.0130800	57,545
大府市	0.0116335	51,181
知多市	0.0103120	45,367
知立市	0.0097902	43,072
尾張旭市	0.0112930	49,683
高浜市	0.0052584	23,134
岩倉市	0.0058652	25,803
豊明市	0.0095248	41,904
日進市	0.0131459	57,835
田原市	0.0075785	33,341
愛西市	0.0070047	30,817
清須市	0.0066580	29,291
北名古屋市	0.0097465	42,879
弥富市	0.0050589	22,256

市町村名	交付基準率	交付額
		3月
		千円
東郷町	0.0059998	26,396
長久手町	0.0073117	32,167
豊山町	0.0017166	7,552
春日町	0.0010047	4,420
大口町	0.0025678	11,297
扶桑町	0.0038092	16,758
七宝町	0.0024953	10,977
美和町	0.0027794	12,227
甚目寺町	0.0043115	18,968
大治町	0.0032788	14,425
蟹江町	0.0046998	20,676
飛島村	0.0006196	2,725
阿久比町	0.0030924	13,605
東浦町	0.0063557	27,961
南知多町	0.0018745	8,246
美浜町	0.0026507	11,661
武豊町	0.0048427	21,305
一色町	0.0030389	13,369
吉良町	0.0026377	11,604
幡豆町	0.0013923	6,125
幸田町	0.0045662	20,088
三好町	0.0087418	38,459
設楽町	0.0005414	2,382
東栄町	0.0003145	1,383
豊根村	0.0001214	533
小坂井町	0.0023008	10,122
合計	1.0000000	4,399,473

- (注) 1 交付基準率は、小数点以下第7位未満四捨五入とした。
 2 豊川市は宝飯郡音羽町および御津町との合併後の数値を記載した。

8 地方消費税

市町村名	人口による あん分率	従業者数に よるあん分率 (6・9・12月)	従業者数に よるあん分率 (3月)	交 付 額				
				6月 千円	9月 千円	12月 千円	3月 千円	計 千円
名古屋市	0.3053277	0.3945092	0.3852959	6,662,076	9,223,682	4,277,185	6,898,108	27,061,051
豊橋市	0.0513431	0.0443489	0.0430401	910,936	1,261,197	584,839	942,721	3,699,693
岡崎市	0.0501477	0.0439721	0.0441564	895,971	1,240,477	575,231	941,931	3,653,610
一宮市	0.0512339	0.0376409	0.0365112	846,040	1,171,348	543,175	876,418	3,436,981
瀬戸市	0.0181848	0.0135331	0.0125736	301,937	418,034	193,849	307,221	1,221,041
半田市	0.0159683	0.0146333	0.0154151	291,310	403,321	187,027	313,463	1,195,121
春日井市	0.0407738	0.0302736	0.0304238	676,334	936,388	434,220	711,137	2,758,079
豊川市	0.0219944	0.0189418	0.0200668	401,785	556,275	257,953	420,116	1,636,129
津島市	0.0090351	0.0071154	0.0071697	153,744	212,859	98,706	161,857	627,166
碧南市	0.0098430	0.0098793	0.0102719	187,746	259,935	120,536	200,912	769,129
刈谷市	0.0195920	0.0244010	0.0271443	418,789	579,816	268,871	466,812	1,734,288
豊田市	0.0568102	0.0597336	0.0639651	1,109,434	1,536,018	712,279	1,206,331	4,564,062
安城市	0.0234675	0.0235100	0.0254507	447,201	619,153	287,112	488,606	1,842,072
西尾市	0.0143798	0.0146707	0.0159163	276,545	382,878	177,547	302,604	1,139,574
蒲郡市	0.0113179	0.0102309	0.0097887	205,133	284,007	131,699	210,817	831,656
犬山市	0.0102408	0.0089710	0.0088495	182,886	253,207	117,416	190,678	744,187
常滑市	0.0070664	0.0060309	0.0076986	124,680	172,620	80,047	147,477	524,824
江南市	0.0136539	0.0089209	0.0084901	214,900	297,530	137,970	221,179	871,579
小牧市	0.0202878	0.0266150	0.0275217	446,489	618,167	286,655	477,532	1,828,843
稲沢市	0.0188795	0.0154527	0.0157712	326,824	452,490	209,827	346,099	1,335,240
新城市	0.0071923	0.0060591	0.0058475	126,146	174,650	80,988	130,244	512,028
東海市	0.0143823	0.0143880	0.0148277	273,877	379,185	175,835	291,755	1,120,652
大府市	0.0110634	0.0108587	0.0116548	208,686	288,927	133,981	226,914	858,508
知多市	0.0114923	0.0059661	0.0056141	166,194	230,097	106,700	170,862	673,853
知立市	0.0091093	0.0066533	0.0067046	150,050	207,746	96,335	157,952	612,083
尾張旭市	0.0108060	0.0071525	0.0068651	170,955	236,688	109,756	176,502	693,901
高浜市	0.0056999	0.0049586	0.0051003	101,463	140,476	65,141	107,875	414,955
岩倉市	0.0066062	0.0041561	0.0040332	102,450	141,843	65,775	106,269	416,337
豊明市	0.0094125	0.0071867	0.0066576	158,015	218,773	101,449	160,511	638,748
日進市	0.0108331	0.0068023	0.0076657	167,880	232,431	107,782	184,770	692,863
田原市	0.0091513	0.0078535	0.0087482	161,876	224,119	103,928	178,784	668,707
愛西市	0.0090363	0.0046640	0.0048909	130,420	180,567	83,732	139,108	533,827
清須市	0.0075865	0.0072065	0.0061204	140,821	194,968	90,410	136,908	563,107
北名古屋市	0.0107624	0.0096422	0.0089887	194,240	268,927	124,706	197,278	785,151
弥富市	0.0058686	0.0052370	0.0055086	105,719	146,369	67,874	113,638	433,600

(注) 1 各あん分率は、小数点以下第7位未満四捨五入とした。

2 豊川市は宝飯郡音羽町および御津町との合併後の数値を記載した。

市町村交付金

市町村名	人口による あん分率	従業者数に よるあん分率 (6・9・12月)	従業者数に よるあん分率 (3月)	交 付 額				
				6月 千円	9月 千円	12月 千円	3月 千円	計 千円
東郷町	0.0054288	0.0032713	0.0033762	82,820	114,665	53,172	87,946	338,603
長久手町	0.0064087	0.0055907	0.0057130	114,228	158,149	73,336	121,073	466,786
豊山町	0.0018698	0.0044645	0.0030326	60,299	83,485	38,713	48,966	231,463
春日町	0.0011468	0.0018573	0.0017818	28,597	39,593	18,360	29,251	115,801
大口町	0.0029777	0.0060515	0.0059006	85,953	119,002	55,183	88,678	348,816
扶桑町	0.0044847	0.0024747	0.0026881	66,249	91,723	42,533	71,643	272,148
七宝町	0.0031523	0.0018990	0.0017664	48,085	66,574	30,871	49,128	194,658
美和町	0.0032910	0.0019768	0.0019357	50,146	69,427	32,194	52,205	203,972
甚目寺町	0.0053156	0.0033830	0.0033053	82,806	114,645	53,163	86,107	336,721
大治町	0.0039286	0.0022855	0.0022395	59,155	81,900	37,978	61,608	240,641
蟹江町	0.0050657	0.0039262	0.0036460	85,597	118,510	54,955	87,014	346,076
飛島村	0.0006022	0.0025858	0.0027362	30,348	42,018	19,484	33,345	125,195
阿久比町	0.0033877	0.0021473	0.0021757	52,690	72,950	33,828	55,568	215,036
東浦町	0.0066227	0.0037224	0.0042172	98,479	136,346	63,226	108,271	406,322
南知多町	0.0030200	0.0027059	0.0025010	54,507	75,465	34,994	55,144	220,110
美浜町	0.0036244	0.0021597	0.0020534	55,062	76,233	35,350	56,711	223,356
武豊町	0.0056489	0.0041552	0.0040686	93,330	129,216	59,919	97,060	379,525
一色町	0.0033176	0.0021738	0.0021313	52,275	72,375	33,561	54,424	212,635
吉良町	0.0030382	0.0024639	0.0025940	52,376	72,515	33,626	56,255	214,772
幡豆町	0.0017646	0.0011756	0.0010148	27,989	38,751	17,969	27,761	112,470
幸田町	0.0049066	0.0050150	0.0050174	94,448	130,764	60,637	99,123	384,972
三好町	0.0077539	0.0074735	0.0081324	144,956	200,692	93,064	158,675	597,387
設楽町	0.0008692	0.0008359	0.0007131	16,232	22,473	10,421	15,804	64,930
東栄町	0.0005992	0.0004584	0.0004141	10,067	13,938	6,463	10,120	40,588
豊根村	0.0002091	0.0002182	0.0001847	4,067	5,631	2,611	3,933	16,242
小坂井町	0.0030161	0.0020890	0.0019126	48,598	67,284	31,200	49,228	196,310
合 計	1.0000000	1.0000000	1.0000000	19,038,911	26,359,492	12,223,347	19,976,430	77,598,180

9 ゴルフ場利用税市町村交付金

市 町 村 名	交 付 額			
	8 月	1 2 月	3 月	計
	円	円	円	円
名 古 屋 市	44,077,493	33,015,435	27,433,153	104,526,081
岡 崎 市	48,208,020	31,379,285	30,847,337	110,434,642
瀬 戸 市	21,467,775	22,289,592	13,702,447	57,459,814
半 田 市	14,215,743	11,979,689	8,767,786	34,963,218
春 日 井 市	21,404,850	17,065,728	14,200,029	52,670,607
豊 川 市	42,927,848	32,879,741	30,445,401	106,252,990
豊 田 市	187,057,421	153,974,729	125,002,868	466,035,018
西 尾 市	842,017	655,501	468,985	1,966,503
蒲 郡 市	977,708	758,250	778,727	2,514,685
犬 山 市	12,785,815	10,966,515	8,800,260	32,552,590
小 牧 市	5,606,259	4,512,051	3,572,095	13,690,405
新 城 市	50,816,990	40,741,365	28,945,070	120,503,425
尾 張 旭 市	7,951,371	7,172,911	5,164,795	20,289,077
日 進 市	847,724	680,235	523,768	2,051,727
田 原 市	8,912,330	8,108,345	7,119,822	24,140,497
弥 富 市	13,225,590	10,876,460	8,044,190	32,146,240
東 郷 町	8,577,698	6,920,827	4,935,687	20,434,212
美 浜 町	14,319,963	11,043,591	9,879,104	35,242,658
武 豊 町	12,869,677	10,416,295	7,448,828	30,734,800
一 色 町	4,273,196	3,326,639	2,380,081	9,979,916
吉 良 町	9,442,016	8,111,689	6,951,317	24,505,022
幡 豆 町	2,271,801	2,022,300	1,829,450	6,123,551
幸 田 町	10,045,070	7,771,715	7,206,430	25,023,215
三 好 町	7,518,888	6,013,201	4,839,028	18,371,117
設 楽 町	6,555,500	7,403,445	3,047,170	17,006,115
合 計	557,198,763	450,085,534	362,333,828	1,369,618,125

(注) 豊川市は宝飯郡御津町との合併後の数値を記載した。

10 自動車取得税

市町村名	補正後の市町村道の延長 m	補正後の市町村道の面積 ㎡	交 付 額			
			8月 千円	12月 千円	3月 千円	計 千円
名古屋市	14,076,212 内訳 {	97,530,882 国・県道分	2,076,199.727	2,613,868.118	3,076,631.487	7,766,699.332
			497,058.727	625,781.118	736,625.487	1,859,465.332
			1,579,141.000	1,988,087.000	2,340,006.000	5,907,234.000
豊橋市	4,331,231	22,669,966	420,469	529,358	623,059	1,572,886
岡崎市	3,028,683	17,474,614	308,480	388,367	457,112	1,153,959
一宮市	3,405,884	17,919,790	331,468	417,308	491,176	1,239,952
瀬戸市	986,570	5,754,616	101,041	127,207	149,724	377,972
半田市	1,045,448	5,487,213	101,626	127,944	150,591	380,161
春日井市	2,272,466	13,032,178	230,750	290,507	341,930	863,187
豊川市	1,874,082	10,203,179	180,245	226,923	274,796	681,964
津島市	696,147	3,054,344	62,327	78,467	92,918	233,712
碧南市	641,753	3,596,734	64,419	81,101	95,458	240,978
刈谷市	1,370,832	7,479,379	135,790	170,956	201,217	507,963
豊田市	3,672,340	22,928,556	389,551	490,433	577,246	1,457,230
安城市	1,696,164	9,955,484	174,266	219,396	258,232	651,894
西尾市	1,383,716	6,440,984	127,184	160,120	190,041	477,345
蒲郡市	771,931	4,036,071	74,899	94,296	110,987	280,182
犬山市	825,404	4,351,696	80,408	101,232	119,151	300,791
常滑市	483,468	2,651,598	48,013	60,447	71,147	179,607
江南市	1,061,939	4,449,383	93,206	117,344	138,114	348,664
小牧市	1,264,717	7,880,083	134,012	168,717	198,582	501,311
稲沢市	1,820,311	8,547,422	167,975	211,475	248,908	628,358
新城市	1,183,217	4,869,064	103,062	129,753	152,719	385,534
東海市	843,271	4,660,936	84,066	105,837	124,571	314,474
大府市	682,033	3,904,915	69,197	87,117	102,537	258,851
知多市	771,924	4,216,082	76,503	96,316	113,365	286,184
知立市	453,057	2,705,369	46,959	59,120	69,585	175,664
尾張旭市	579,196	3,402,482	59,533	74,950	88,218	222,701
高浜市	343,436	1,867,418	33,962	42,757	50,326	127,045
岩倉市	422,514	2,192,219	40,845	51,422	60,878	153,145
豊明市	551,014	3,263,274	56,871	71,599	84,273	212,743
日進市	690,360	3,787,862	68,573	86,332	93,975	248,880
田原市	1,524,426	7,090,768	140,071	176,346	207,560	523,977
愛西市	1,125,056	4,664,395	98,306	123,763	145,670	367,739
清須市	433,802	2,541,587	44,528	56,059	65,983	166,570
北名古屋市	664,603	3,685,426	66,361	83,548	98,336	248,245
弥富市	620,630	3,494,926	62,446	78,618	92,535	233,599

(注) 1 指定市分（名古屋市）あん分率

$$\frac{\text{補正後延長分}}{\text{7,378,440m} + \text{1,275,960m}} = 0.147$$

2 補正後の市町村道の延長および補正後の市町村道の面積は、3月交付時の値を記載した。

3 豊川市は宝飯郡音羽町および御津町との合併後の数値を記載した。

市町村交付金

市町村名	補正後の市町村道の延長 m	補正後の市町村道の面積 ㎡	交 付 額			
			8月 千円	12月 千円	3月 千円	計 千円
東郷町	338,113	1,979,462	34,692	43,677	51,409	129,778
長久手町	367,255	2,062,998	36,906	46,464	53,722	137,092
豊山町	129,560	626,990	12,120	15,260	17,344	44,724
春日町	115,847	589,015	11,091	13,964	16,435	41,490
大口町	325,368	1,683,424	31,410	39,545	46,545	117,500
扶桑町	331,272	1,472,943	29,832	37,558	44,206	111,596
七宝町	241,808	1,040,496	21,466	27,026	31,810	80,302
美和町	284,996	1,262,951	25,627	32,264	37,975	95,866
甚目寺町	335,476	1,681,207	31,901	40,163	47,272	119,336
大治町	239,632	1,095,084	21,843	27,500	32,369	81,712
蟹江町	307,404	1,659,456	30,292	38,136	44,887	113,315
飛島村	182,134	1,049,684	18,539	23,340	27,473	69,352
阿久比町	343,766	1,485,932	30,578	38,497	45,311	114,386
東浦町	497,580	2,473,733	47,139	59,347	69,852	176,338
南知多町	286,486	1,218,106	25,303	31,856	37,494	94,653
美浜町	391,859	1,468,103	32,844	41,350	48,669	122,863
武豊町	435,618	2,172,689	41,331	52,035	61,246	154,612
一色町	339,015	1,339,961	29,038	36,557	43,028	108,623
吉良町	515,875	2,377,816	47,206	59,431	69,952	176,589
幡豆町	219,877	1,124,213	21,107	26,573	31,277	78,957
幸田町	443,609	2,223,373	42,185	53,111	62,512	157,808
三好町	452,696	2,898,565	48,663	61,265	72,110	182,038
設楽町	287,097	1,316,137	26,207	32,995	38,835	98,037
東栄町	118,405	519,319	10,599	13,343	15,705	39,647
豊根村	55,668	341,752	5,852	7,368	8,673	21,893
小坂井町	215,501	964,304	19,461	24,501	28,838	72,800
合 計	65,399,754	369,918,608	7,086,843.727	8,922,129.118	10,502,500.487	26,511,473.332

$$\text{補正後面積分} = \frac{12,151,201\text{m}^2}{46,961,342\text{m}^2 + 12,151,201\text{m}^2} = 0.205$$

11 軽油引取税名古屋市交付金

交 付 額				対前年比	あん分率
8月	12月	3月	計		
円 6,059,182,560	円 4,654,069,335	円 3,589,478,137	円 14,302,730,032	% 95.6	0.250
(6,106,538,820)	(4,997,100,932)	(3,855,581,933)	(14,959,221,685)	(98.7)	(0.253)

(注) () 内は前年分

区 分	平成18年4月1日現在			地方税法施行規則 第22条第2項の率	
	道路面積 (1)	橋りょう面積 (2)	合 計 (1)+(2) (3)	第1号及び 第2号を 連乗した率 (4)	第3号の率 (5)
愛 知 県	m ² 57,621,875	m ² 1,994,412	m ² 59,616,287	1.073	2.500
名 古 屋 市	8,958,542	449,967	9,408,509	1.004	2.621

区 分	(1)×(4)	(2)×(5)	(6)+(7)	地方税法施行規則 第22条第3項の率 (9)	補 正 後 道 路 面 積 (8)×(9) m ²
	(6)	(7)	(8)		
愛 知 県	m ² 61,828,272	m ² 4,986,030	m ² 66,814,302	3.0	200,442,906
名 古 屋 市	8,994,376	1,179,364	10,173,740	6.6	67,146,682

$$\text{名古屋市分のあん分率} = \frac{67,146,682\text{m}^2}{200,442,906\text{m}^2 + 67,146,682\text{m}^2} = 0.250$$

(地方税法施行規則第19条第2項の規定により小数点以下第3位未満切り捨て)

12 特別地方消費税市町村交付金

区 分	交 付 額
合 計	千円 0