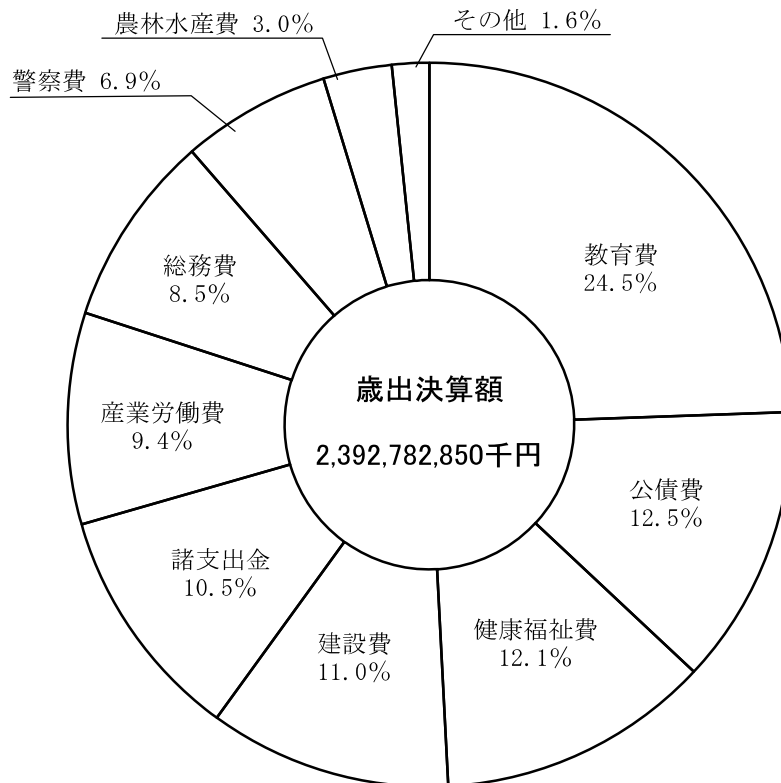
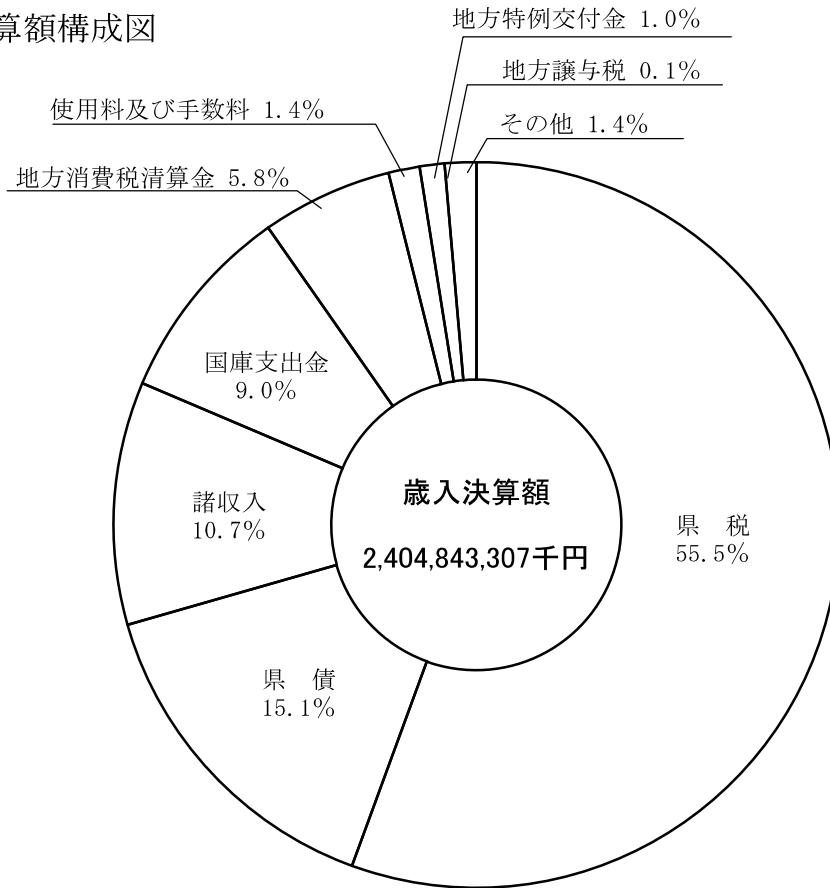


# 1 一般会計歳入歳出の構成

(1) 決算額構成図



(2) 予算額及び決算額

ア 歳入

区分	20 年 度					差引増減 (2)-(1)
	予 算 (1)		決 算 (2)			
	金 額	構成比	金 額	構成比		
	千円	%	千円	%	千円	
県 税	1,335,700,000	54.4	1,333,881,971	55.5	△1,818,029	
地方消費税清算金	138,606,000	5.6	138,606,855	5.8	855	
地方譲与税	2,249,000	0.1	2,081,136	0.1	△167,864	
地方特例交付金	24,550,166	1.0	24,550,166	1.0	0	
地方交付税	400,453	0.0	400,453	0.0	0	
交通安全対策特別交付金	2,400,000	0.1	2,417,593	0.1	17,593	
分担金及び負担金	11,422,426	0.5	10,361,889	0.4	△1,060,537	
使用料及び手数料	33,696,755	1.4	32,789,776	1.4	△906,979	
国庫支出金	235,017,382	9.6	216,956,656	9.0	△18,060,726	
財産収入	4,147,641	0.2	4,647,312	0.2	499,671	
寄附金	28,800	0.0	14,656	0.0	△14,144	
繰入金	8,360,518	0.3	7,828,498	0.3	△532,020	
繰越金	9,845,731	0.4	9,845,731	0.4	0	
諸収入	255,551,138	10.4	256,398,182	10.7	847,044	
県 債	393,852,433	16.0	364,062,433	15.1	△29,790,000	
合 計	2,455,828,443	100.0	2,404,843,307	100.0	△50,985,136	

イ 歳出

区分	20 年 度					差引増減 (2)-(1)
	予 算 (1)		決 算 (2)			
	金 額	構成比	金 額	構成比		
	千円	%	千円	%	千円	
議会費	3,342,802	0.1	3,264,974	0.1	△77,828	
総務費	207,748,872	8.5	203,894,252	8.5	△3,854,620	
地域振興費	11,591,249	0.5	11,331,797	0.5	△259,452	
県民生活費	13,001,618	0.5	12,451,822	0.5	△549,796	
環境費	13,215,044	0.6	11,617,368	0.5	△1,597,676	
健康福祉費	296,148,626	12.1	290,217,510	12.1	△5,931,116	
産業労働費	226,480,666	9.2	225,704,153	9.4	△776,513	
農林水産費	73,827,213	3.0	70,841,268	3.0	△2,985,945	
建設費	295,192,596	12.0	261,621,662	11.0	△33,570,934	
警察費	170,149,321	6.9	165,210,386	6.9	△4,938,935	
教育費	592,452,374	24.1	586,500,642	24.5	△5,951,732	
災害復旧費	1,027,172	0.0	721,513	0.0	△305,659	
公債費	298,064,806	12.2	297,670,351	12.5	△394,455	
諸支出金	253,372,999	10.3	251,735,152	10.5	△1,637,847	
予備費	213,085	0.0	0	0.0	△213,085	
合 計	2,455,828,443	100.0	2,392,782,850	100.0	△63,045,593	

(注) 歳入予算額は「継続費及び繰越事業費繰越財源充当額」、歳出予算額は「継続費及び繰越事業費

比率 (2)/(1)	19 年 度					対前年比		
	予 算 (3)		決 算 (4)		差引増減 (4)-(3)	比率 (4)/(3)	予 算 (1)/(3)	決 算 (2)/(4)
	金 額	構成比	金 額	構成比				
%	千円	%	千円	%	千円	%	%	%
99.9	1,405,200,000	59.5	1,413,481,609	60.8	8,281,609	100.6	95.1	94.4
100.0	145,893,000	6.2	145,893,080	6.3	80	100.0	95.0	95.0
92.5	2,298,000	0.1	2,284,320	0.1	△13,680	99.4	97.9	91.1
100.0	17,785,037	0.7	17,785,037	0.8	0	100.0	138.0	138.0
100.0	1	0.0	0	0.0	△1	0.0	40045300.0	-
100.7	2,600,000	0.1	2,672,962	0.1	72,962	102.8	92.3	90.4
90.7	9,980,645	0.4	9,585,588	0.4	△395,057	96.0	114.4	108.1
97.3	33,434,360	1.4	32,930,508	1.4	△503,852	98.5	100.8	99.6
92.3	198,647,091	8.4	184,544,235	7.9	△14,102,856	92.9	118.3	117.6
112.0	3,842,854	0.2	5,176,004	0.2	1,333,150	134.7	107.9	89.8
50.9	132,500	0.0	173,948	0.0	41,448	131.3	21.7	8.4
93.6	4,321,946	0.2	4,115,950	0.2	△205,996	95.2	193.4	190.2
100.0	6,293,155	0.3	6,293,155	0.3	0	100.0	156.5	156.5
100.3	250,940,443	10.6	252,213,330	10.8	1,272,887	100.5	101.8	101.7
92.4	280,942,366	11.9	248,197,700	10.7	△32,744,666	88.3	140.2	146.7
97.9	2,362,311,398	100.0	2,325,347,426	100.0	△36,963,972	98.4	104.0	103.4

比率 (2)/(1)	19 年 度					対前年比		
	予 算 (3)		決 算 (4)		差引増減 (4)-(3)	比率 (4)/(3)	予 算 (1)/(3)	決 算 (2)/(4)
	金 額	構成比	金 額	構成比				
%	千円	%	千円	%	千円	%	%	%
97.7	3,354,344	0.1	3,317,374	0.2	△36,970	98.9	99.7	98.4
98.1	151,770,853	6.4	149,152,694	6.4	△2,618,159	98.3	136.9	136.7
97.8	13,906,918	0.6	13,585,221	0.6	△321,697	97.7	83.3	83.4
95.8	15,224,073	0.7	14,682,327	0.6	△541,746	96.4	85.4	84.8
87.9	22,175,024	0.9	21,853,283	1.0	△321,741	98.5	59.6	53.2
98.0	255,342,981	10.8	252,232,331	10.9	△3,110,650	98.8	116.0	115.1
99.7	205,806,679	8.7	205,274,048	8.9	△532,631	99.7	110.0	110.0
96.0	74,002,877	3.1	72,074,364	3.1	△1,928,513	97.4	99.8	98.3
88.6	299,322,043	12.7	270,360,070	11.7	△28,961,973	90.3	98.6	96.8
97.1	174,991,508	7.4	170,981,936	7.4	△4,009,572	97.7	97.2	96.6
99.0	589,251,595	25.0	586,120,106	25.3	△3,131,489	99.5	100.5	100.1
70.2	595,168	0.0	405,922	0.0	△189,246	68.2	172.6	177.7
99.9	274,403,962	11.6	274,313,481	11.8	△90,481	100.0	108.6	108.5
99.4	282,095,203	12.0	281,148,538	12.1	△946,665	99.7	89.8	89.5
0.0	68,170	0.0	0	0.0	△68,170	0.0	312.6	-
97.4	2,362,311,398	100.0	2,315,501,695	100.0	△46,809,703	98.0	104.0	103.3

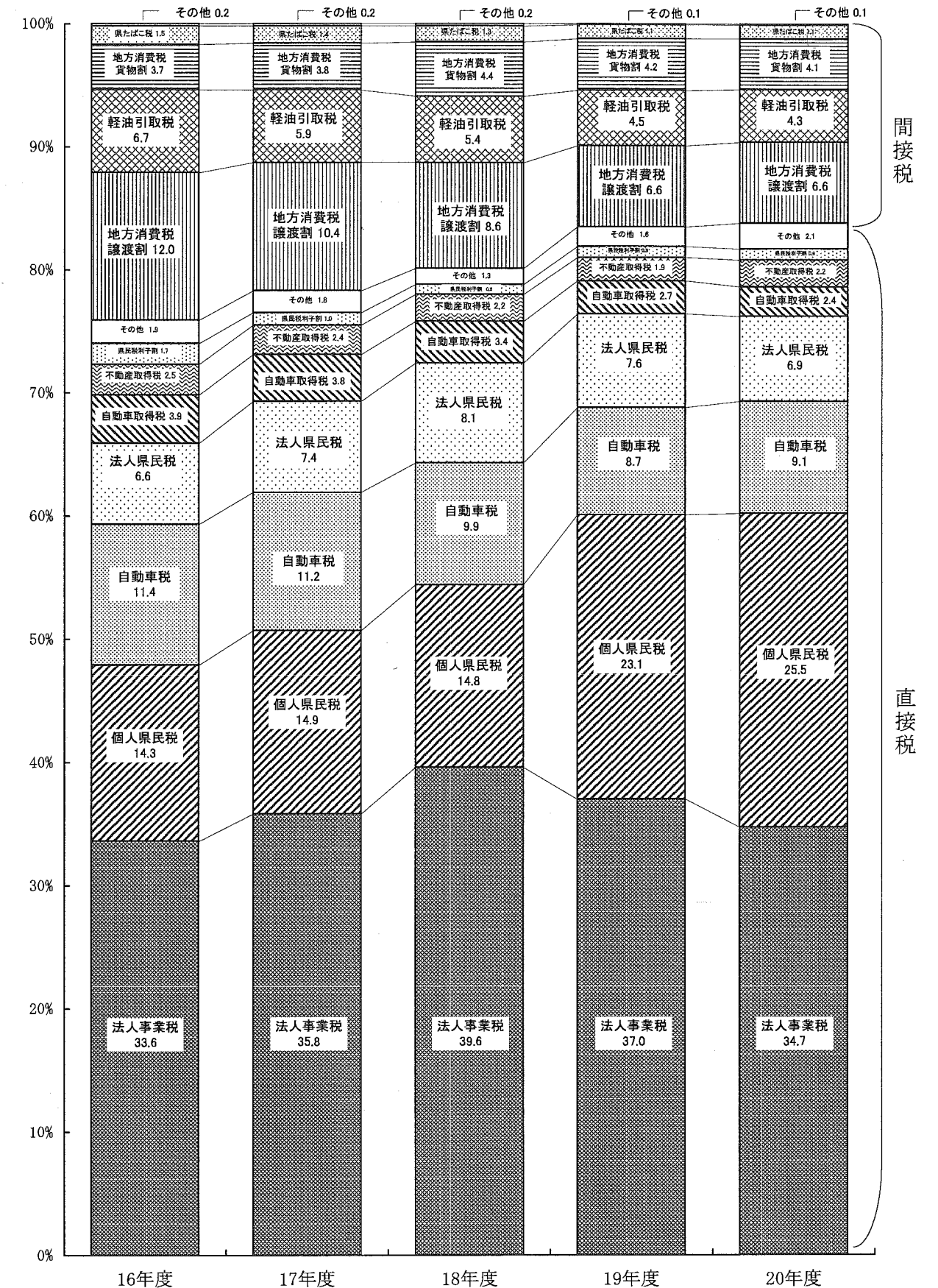
繰越額」及び「予備費支出及び流用増減」を含む。

2 県税、地方消費税清算金及び地方譲与税歳入予算状況

区分	当 年 2 月 会 議	第 一 次 補 正 2 月 会 議	最 終 予 算 額
	千円	千円	千円
個人県民税	343,919,000	△4,659,000	339,260,000
現	341,045,000	△5,213,000	335,832,000
滞	2,874,000	554,000	3,428,000
法人県民税	93,900,000	△2,600,000	91,300,000
現	93,780,000	△2,580,000	91,200,000
滞	120,000	△20,000	100,000
県民税利子割	13,383,001	△730,000	12,653,001
現	13,383,000	△730,000	12,653,000
滞	1		1
個人事業税	15,863,000	△444,000	15,419,000
現	15,446,000	△426,000	15,020,000
滞	417,000	△18,000	399,000
法人事業税	465,900,000	△4,100,000	461,800,000
現	465,430,000	△3,900,000	461,530,000
滞	470,000	△200,000	270,000
地方消費税譲渡割	89,569,000	△548,000	89,021,000
地方消費税貨物割	59,727,000	△4,014,000	55,713,000
不動産取得税	25,357,000	2,403,000	27,760,000
現	24,988,000	2,515,000	27,503,000
滞	369,000	△112,000	257,000
県たばこ税	15,911,001	△625,000	15,286,001
現	15,911,000	△625,000	15,286,000
滞	1		1
ゴルフ場利用税	2,014,001		2,014,001
現	2,014,000		2,014,000
滞	1		1
自動車税	121,969,000	△994,000	120,975,000
現	120,777,000	△940,000	119,837,000
滞	1,192,000	△54,000	1,138,000
飲区税	4,012		4,012
現	4,011		4,011
滞	1		1
固定資産税	12,314,464	158,000	12,472,464
現	12,314,463	158,000	12,472,463
滞	1		1
自動車取得税	37,817,000	△2,788,000	35,029,000
現	37,815,000	△2,787,000	35,028,000
滞	2,000	△1,000	1,000
軽油引取税	61,757,000	△5,428,000	56,329,000
現	59,385,000	△5,616,000	53,769,000
滞	2,372,000	188,000	2,560,000
狩猟税	31,520		31,520
産業廃棄物税	563,001	69,000	632,001
現	563,000	69,000	632,000
滞	1		1
旧特別地方消費税	1,000		1,000
滞	1,000		1,000
県税合計	1,360,000,000	△24,300,000	1,335,700,000
現	1,202,886,994	△20,075,000	1,182,811,994
滞	7,817,006	337,000	8,154,006
譲渡	89,569,000	△548,000	89,021,000
貨物	59,727,000	△4,014,000	55,713,000
地方消費税清算金	139,173,000	△567,000	138,606,000
地方道路譲与税	1,760,000		1,760,000
石油ガス譲与税	404,000		404,000
航空機燃料譲与税	85,000		85,000
合計	1,501,422,000	△24,867,000	1,476,555,000

3 県税決算額の構成

(1) 構成比累年比較図



(2) 予算額及び決算額

区 分	平成 18 年 度				平成 19 年 度	
	予 算 額	決 算 額		予算額 に対する 割合	予 算 額	決 算 額
		金 額	構成比			
	千円	千円	%	%	千円	千円
個人県民税	181,930,000	181,686,505	14.76	99.9	326,517,000	325,899,503
法人県民税	98,300,000	99,453,695	8.08	101.2	105,400,000	107,084,929
県民税利子割	9,094,001	9,423,129	0.77	103.6	12,638,001	12,778,864
個人事業税	15,066,000	15,165,202	1.23	100.7	15,596,000	15,681,177
法人事業税	480,600,000	487,267,131	39.59	101.4	514,500,000	523,295,689
地方消費税譲渡割	106,145,000	106,160,420	8.63	100.0	93,648,000	93,753,547
地方消費税貨物割	53,525,000	54,425,728	4.42	101.7	60,203,000	59,560,131
不動産取得税	26,471,000	27,666,867	2.25	104.5	26,521,000	26,128,094
県たばこ税	16,148,405	16,199,224	1.32	100.3	16,235,001	16,097,918
ゴルフ場利用税	1,926,001	1,945,223	0.16	101.0	1,966,001	1,947,682
自動車税	121,600,000	121,637,125	9.88	100.0	122,428,000	122,339,651
鉱区税	3,455	3,726	0.00	107.8	3,669	3,978
固定資産税	1,837,997	1,838,607	0.15	100.0	7,137,847	7,137,379
自動車取得税	43,156,000	41,523,081	3.37	96.2	38,705,000	37,879,566
軽油引取税	66,063,000	65,871,346	5.35	99.7	63,125,000	63,342,996
狩猟税	41,140	40,557	0.00	98.6	36,479	34,985
産業廃棄物税	592,000	517,976	0.04	87.5	539,001	515,362
旧特別地方消費税	1,001	540	0.00	53.9	1,001	158
県税計	1,222,500,000	1,230,826,082	100.00	100.7	1,405,200,000	1,413,481,609

度 額	予算額 に対する 割合	平成 20 年 度				対 前 年 比			
		予 算 額	決 算 額		予算額 に対する 割合	予 算 額		決 算 額	
			金 額	構成比		19/18	20/19	19/18	20/19
構成比	%	千円	千円	%	%	%	%	%	%
23.06	99.8	339,260,000	339,598,508	25.46	100.1	179.5	103.9	179.4	104.2
7.58	101.6	91,300,000	91,118,581	6.83	99.8	107.2	86.6	107.7	85.1
0.90	101.1	12,653,001	12,382,149	0.93	97.9	139.0	100.1	135.6	96.9
1.11	100.5	15,419,000	15,454,171	1.16	100.2	103.5	98.9	103.4	98.6
37.02	101.7	461,800,000	463,224,768	34.73	100.3	107.1	89.8	107.4	88.5
6.63	100.1	89,021,000	87,128,694	6.53	97.9	88.2	95.1	88.3	92.9
4.21	98.9	55,713,000	55,079,679	4.13	98.9	112.5	92.5	109.4	92.5
1.85	98.5	27,760,000	29,378,396	2.20	105.8	100.2	104.7	94.4	112.4
1.14	99.2	15,286,001	15,248,179	1.14	99.8	100.5	94.2	99.4	94.7
0.14	99.1	2,014,001	1,980,736	0.15	98.3	102.1	102.4	100.1	101.7
8.66	99.9	120,975,000	120,888,720	9.06	99.9	100.7	98.8	100.6	98.8
0.00	108.4	4,012	4,300	0.00	107.2	106.2	109.3	106.8	108.1
0.50	100.0	12,472,464	12,472,631	0.94	100.0	388.3	174.7	388.2	174.8
2.68	97.9	35,029,000	32,454,430	2.43	92.7	89.7	90.5	91.2	85.7
4.48	100.3	56,329,000	56,790,513	4.26	100.8	95.6	89.2	96.2	89.7
0.00	95.9	31,520	33,297	0.00	105.6	88.7	86.4	86.3	95.2
0.04	95.6	632,001	644,219	0.05	101.9	91.0	117.3	99.5	125.0
0.00	15.8	1,000	0	0.00	0.0	100.0	99.9	29.3	0.0
100.00	100.6	1,335,700,000	1,333,881,971	100.00	99.9	114.9	95.1	114.8	94.4

4 基準財政収入

区 分	平成20年度	(A)×100/75	平成19年度	(C)×100/75	平成19年度
	基準財政収入額 (A)	(B)	基準財政収入額 (C)	(D)	税収入決算額 (E)
	千円	千円	千円	千円	千円
均 個 人 分	2,680,704	3,574,272	2,594,482	3,459,309	3,509,894
均 法 人 分	5,680,725	7,574,300	5,615,528	7,487,371	7,621,367
均 計	8,361,429	11,148,572	8,210,010	10,946,680	11,131,261
道 所 得 割	282,311,707	376,415,609	266,246,178	354,994,904	304,105,708
府 法 人 税 割	74,164,031	98,885,375	73,641,108	98,188,144	86,292,454
民 利 子 割	5,471,048	7,294,731	4,024,271	5,365,695	6,505,334
税 配 当 割	2,325,058	3,100,077	2,003,789	2,671,719	3,449,981
株 式 等 譲 渡 所 得 割	2,317,827	3,090,436	3,449,386	4,599,181	3,010,853
計	374,951,100	499,934,800	357,574,742	476,766,323	414,495,591
事 個 人 分	11,677,953	15,570,604	12,954,482	17,272,643	15,244,322
業 法 人 分	432,479,083	576,638,777	428,196,671	570,928,895	508,417,551
税 計	444,157,036	592,209,381	441,151,153	588,201,538	523,661,873
地 讓 渡 割	39,586,224	52,781,632	43,994,777	58,659,703	
消 貨 物 割	18,045,093	24,060,124	15,645,428	20,860,571	
方 費 計	57,631,317	76,841,756	59,640,205	79,520,274	76,515,545
税 不 動 産 取 得 税	19,640,001	26,186,668	21,207,422	28,276,563	25,670,690
道 府 県 た ば こ 税	11,771,717	15,695,623	12,155,188	16,206,917	16,097,913
ゴ ル フ 場 利 用 税	401,160	534,880	390,888	521,184	578,064
自 動 車 税	89,679,293	119,572,391	90,844,780	121,126,373	121,041,432
鉱 区 税	3,098	4,131	2,706	3,608	3,978
固 定 資 産 税	9,356,355	12,475,140	5,352,941	7,137,255	7,137,379
自 動 車 取 得 税	7,403,833	9,871,777	9,503,792	12,671,723	11,366,814
軽 油 引 取 税	34,023,905	45,365,207	37,644,445	50,192,593	46,599,313
小 計 (1)	1,049,018,815	1,398,691,754	1,035,468,262	1,380,624,351	1,243,168,592
地 方 道 路 譲 与 税	1,733,460	1,733,460	1,794,599	1,794,599	1,783,643
石 油 ガ ス 譲 与 税	404,780	404,780	403,052	403,052	396,454
航 空 機 燃 料 譲 与 税	105,995	105,995	129,119	129,119	104,223
小 計 (2)	2,244,235	2,244,235	2,326,770	2,326,770	2,284,320
児 童 手 当 特 例 交 付 金	3,700,138	3,700,138	3,421,588	3,421,588	3,421,588
特 別 交 付 金	10,772,587	14,363,449	10,772,587	14,363,449	14,363,449
交 通 安 全 対 策 特 別 交 付 金	2,427,049	2,427,049	2,722,806	2,722,806	2,672,962
減 収 補 て ん 特 例 交 付 金	2,815,817	2,815,817			
地 方 税 等 減 収 補 て ん 臨 時 交 付 金	2,055,867	2,055,867			
小 計 (3)	21,771,458	25,362,320	16,916,981	20,507,843	20,457,999
計 (1)+(2)+(3) (4)	1,073,034,508	1,426,298,309	1,054,712,013	1,403,458,964	1,265,910,911
減 収 補 て ん 債 相 当 額 に 係 る 特 例 加 算 金 (5)					
合 計 (4)+(5)	1,073,034,508	1,426,298,309	1,054,712,013	1,403,458,964	1,265,910,911

(注) 1 県民税利子割、県民税配当割、県民税株式等譲渡所得割、地方消費税、ゴルフ場利用税及び自動車取得税については市町村交付金を控除した額を、軽油引取税については名古屋市交付金を控除した額を記載した。  
 2 県民税利子割については、利子割精算金収入を含み、利子割精算金を控除した額を記載した。  
 3 地方消費税については、地方消費税精算金収入を含み、地方消費税精算金を控除した額を記載した。  
 4 各年度の決算額は、現年課税分の決算額（超過課税分は除く。）を記載した。

額に関する調

平成20年度 税収入決算額 (F)	比 較				比 率	
	(A)-(C)	(B)-(D)	(D)-(E)	(B)-(F)	(D)/(E)	(B)/(F)
千円	千円	千円	千円	千円	%	%
3,606,315	86,222	114,963	△50,585	△32,043	98.6	99.1
7,568,951	65,197	86,929	△133,996	5,349	98.2	100.1
11,175,266	151,419	201,892	△184,581	△26,694	98.3	99.8
326,038,535	16,065,529	21,420,705	50,889,196	50,377,074	116.7	115.5
72,499,482	522,923	697,231	11,895,690	26,385,893	113.8	136.4
6,524,203	1,446,777	1,929,036	△1,139,639	770,528	82.5	111.8
1,887,382	321,269	428,358	△778,262	1,212,695	77.4	164.3
662,116	△1,131,559	△1,508,745	1,588,328	2,428,320	152.8	466.8
418,786,984	17,376,358	23,168,477	62,270,732	81,147,816	115.0	119.4
15,065,452	△1,276,529	△1,702,039	2,028,321	505,152	113.3	103.4
450,177,993	4,282,412	5,709,882	62,511,344	126,460,784	112.3	128.1
465,243,445	3,005,883	4,007,843	64,539,665	126,965,936	112.3	127.3
	△4,408,553	△5,878,071				
	2,399,665	3,199,553				
76,661,999	△2,008,888	△2,678,518	3,004,729	179,757	103.9	100.2
29,117,547	△1,567,421	△2,089,895	2,605,873	△2,930,879	110.2	89.9
15,248,179	△383,471	△511,294	109,004	447,444	100.7	102.9
611,917	10,272	13,696	△56,880	△77,037	90.2	87.4
119,771,661	△1,165,487	△1,553,982	84,941	△199,270	100.1	99.8
4,300	392	523	△370	△169	90.7	96.1
12,472,631	4,003,414	5,337,885	△124	2,509	100.0	100.0
9,539,522	△2,099,959	△2,799,946	1,304,909	332,255	111.5	103.5
41,039,942	△3,620,540	△4,827,386	3,593,280	4,325,265	107.7	110.5
1,188,498,127	13,550,553	18,067,403	137,455,759	210,193,627	111.1	117.7
1,628,815	△61,139	△61,139	10,956	104,645	100.6	106.4
378,157	1,728	1,728	6,598	26,623	101.7	107.0
74,164	△23,124	△23,124	24,896	31,831	123.9	142.9
2,081,136	△82,535	△82,535	42,450	163,099	101.9	107.8
3,700,138	278,550	278,550	0	0	100.0	100.0
14,363,449	-	-	0	0	100.0	100.0
2,417,593	△295,757	△295,757	49,844	9,456	101.9	100.4
3,754,422	2,815,817	2,815,817	-	△938,605	#DIV/0!	75.0
2,732,157	2,055,867	2,055,867	-	△676,290	#DIV/0!	75.2
26,967,759	4,854,477	△17,207	49,844	9,456	100.2	94.0
1,217,547,022	18,322,495	17,967,661	137,548,053	210,366,182	110.9	117.1
1,217,547,022	18,322,495	22,839,345	137,548,053	210,366,182	110.9	117.1

参考

区 分	基準財政収入額 (A) 千円	基準財政需要額 (B) 千円	財源不足額 (B)-(A) 千円
平成19年度	1,054,712,013	935,321,405	△119,390,608
平成20年度	1,073,034,508	940,918,735	△132,115,773

5 県民税利子割

市町村交付金

市町村名	8月 交付基準率	12月・3月 交付基準率	交 付 額			
			8月	12月	3月	計
			千円	千円	千円	千円
名古屋市	0.3415583	0.3386900	970,474	681,621	443,383	2,095,478
豊橋市	0.0461171	0.0460901	131,033	92,757	60,337	284,127
岡崎市	0.0524955	0.0525700	149,156	105,798	68,819	323,773
一宮市	0.0405147	0.0408898	115,114	82,291	53,529	250,934
瀬戸市	0.0160001	0.0157817	45,461	31,761	20,660	97,882
半田市	0.0151965	0.0153948	43,178	30,982	20,153	94,313
春日井市	0.0398275	0.0396618	113,162	79,820	51,921	244,903
豊川市	0.0185930	0.0187897	52,828	37,814	24,597	115,239
津島市	0.0072950	0.0072343	20,727	14,559	9,470	44,756
碧南市	0.0097422	0.0097562	27,680	19,634	12,772	60,086
刈谷市	0.0226878	0.0228684	64,463	46,023	29,937	140,423
豊田市	0.0650379	0.0649686	184,793	130,750	85,051	400,594
安城市	0.0252242	0.0255690	71,669	51,458	33,472	156,599
西尾市	0.0146771	0.0145798	41,702	29,342	19,086	90,130
蒲郡市	0.0090088	0.0089631	25,596	18,038	11,733	55,367
犬山市	0.0088710	0.0089114	25,205	17,934	11,665	54,804
常滑市	0.0055082	0.0055958	15,650	11,261	7,325	34,236
江南市	0.0113706	0.0114484	32,307	23,040	14,987	70,334
小牧市	0.0197277	0.0197244	56,052	39,695	25,821	121,568
稲沢市	0.0161710	0.0162025	45,946	32,608	21,210	99,764
新城市	0.0053612	0.0053580	15,232	10,783	7,014	33,029
東海市	0.0130800	0.0134672	37,164	27,103	17,630	81,897
大府市	0.0116335	0.0119458	33,054	24,041	15,638	72,733
知多市	0.0103120	0.0105086	29,299	21,148	13,756	64,203
知立市	0.0097902	0.0099678	27,817	20,060	13,048	60,925
尾張旭市	0.0112930	0.0112131	32,086	22,566	14,679	69,331
高浜市	0.0052584	0.0053836	14,940	10,834	7,047	32,821
岩倉市	0.0058652	0.0058562	16,664	11,785	7,666	36,115
豊明市	0.0095248	0.0095543	27,062	19,228	12,507	58,797
日進市	0.0131459	0.0131156	37,351	26,395	17,169	80,915
田原市	0.0075785	0.0074998	21,532	15,093	9,818	46,443
愛西市	0.0070047	0.0072619	19,902	14,614	9,506	44,022
清須市	0.0066580	0.0067157	18,917	13,515	8,791	41,223
北名古屋市	0.0097465	0.0097838	27,692	19,690	12,808	60,190
弥富市	0.0050589	0.0050960	14,374	10,255	6,671	31,300

市町村名	8月 交付基準率	12月・3月 交付基準率	交 付 額			
			8月	12月	3月	計
			千円	千円	千円	千円
東郷町	0.0059998	0.0059724	17,047	12,019	7,818	36,884
長久手町	0.0073117	0.0072922	20,774	14,675	9,546	44,995
豊山町	0.0017166	0.0016659	4,877	3,352	2,180	10,409
春日町	0.0010047	0.0010047	2,854	2,022	1,315	6,191
大口町	0.0025678	0.0026243	7,295	5,281	3,435	16,011
扶桑町	0.0038092	0.0038677	10,823	7,783	5,063	23,669
七宝町	0.0024953	0.0025011	7,089	5,033	3,274	15,396
美和町	0.0027794	0.0027740	7,897	5,582	3,631	17,110
甚目寺町	0.0043115	0.0043456	12,250	8,745	5,688	26,683
大治町	0.0032788	0.0032689	9,316	6,578	4,279	20,173
蟹江町	0.0046998	0.0046537	13,353	9,365	6,092	28,810
飛島村	0.0006196	0.0006105	1,760	1,228	799	3,787
阿久比町	0.0030924	0.0031296	8,786	6,298	4,097	19,181
東浦町	0.0063557	0.0065207	18,058	13,123	8,536	39,717
南知多町	0.0018745	0.0018373	5,325	3,697	2,405	11,427
美浜町	0.0026507	0.0026487	7,531	5,330	3,467	16,328
武豊町	0.0048427	0.0049283	13,759	9,918	6,451	30,128
一色町	0.0030389	0.0030652	8,634	6,168	4,012	18,814
吉良町	0.0026377	0.0026717	7,494	5,376	3,497	16,367
幡豆町	0.0013923	0.0013905	3,956	2,798	1,820	8,574
幸田町	0.0045662	0.0046184	12,973	9,294	6,045	28,312
三好町	0.0087418	0.0089247	24,838	17,961	11,683	54,482
設楽町	0.0005414	0.0005236	1,538	1,053	685	3,276
東栄町	0.0003145	0.0003089	893	621	404	1,918
豊根村	0.0001214	0.0001168	344	235	152	731
小坂井町	0.0023008	0.0023178	6,537	4,664	3,034	14,235
合 計	1.0000000	1.0000000	2,841,283	2,012,495	1,309,084	6,162,862

(注) 交付基準率は、小数点以下第7位未満四捨五入とした。