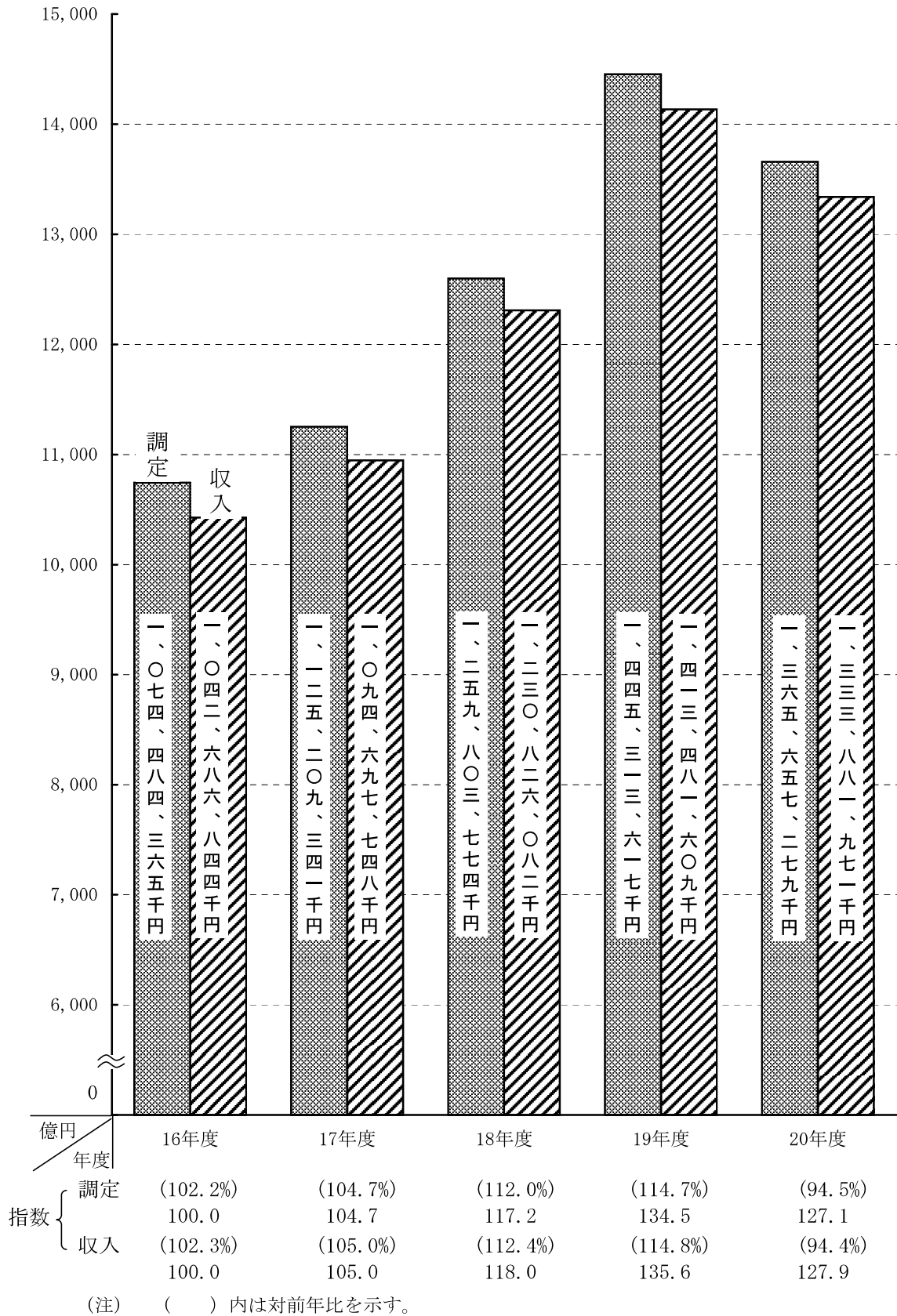


# 1 県税調定・収入額累年比較

(1) 累年比較図





2 県 税 徴

収 状 況

区 分	予 算 額 円	調 定 額		収 入	
		金 額 円	件 数 件	金 額 円	件 数 件
個人県民税	339,260,000,000	362,167,938,855	7,603	339,598,507,576	
現	335,832,000,000	345,109,871,530	7,603	336,062,724,144	
滞	3,428,000,000	17,058,067,325		3,535,783,432	
法人県民税	91,300,000,000	90,950,594,220	251,107	91,118,580,896	
現	91,200,000,000	90,565,676,200	243,615	91,027,677,005	
滞	100,000,000	384,918,020	7,492	90,903,891	
県民税利子割	12,653,001,000	12,382,148,701	42,664	12,382,148,701	
現	12,653,000,000	12,382,148,701	42,664	12,382,148,701	
滞	1,000				
個人事業税	15,419,000,000	17,116,659,799	178,830	15,454,171,411	
現	15,020,000,000	15,499,644,900	158,309	15,065,451,824	
滞	399,000,000	1,617,014,899	20,521	388,719,587	
法人事業税	461,800,000,000	461,697,361,951	116,434	463,224,767,546	
現	461,530,000,000	460,301,490,958	113,973	462,966,684,632	
滞	270,000,000	1,395,870,993	2,461	258,082,914	
地方消費税譲渡割	89,021,000,000	87,128,693,548	10	87,128,693,548	
地方消費税貨物割	55,713,000,000	55,079,679,395	11	55,079,679,395	
不動産取得税	27,760,000,000	31,093,336,822	71,701	29,378,395,522	
現	27,503,000,000	29,999,835,700	69,138	29,117,546,948	
滞	257,000,000	1,093,501,122	2,563	260,848,574	
県たばこ税	15,286,001,000	15,248,179,191	137	15,248,179,191	
現	15,286,000,000	15,248,179,191	137	15,248,179,191	
滞	1,000				
ゴルフ場利用税	2,014,001,000	1,980,736,250	707	1,980,736,250	
現	2,014,000,000	1,980,736,250	707	1,980,736,250	
滞	1,000				
自動車税	120,975,000,000	125,330,630,693	3,688,402	120,888,719,888	
現	119,837,000,000	121,239,687,700	3,560,134	119,771,661,062	
滞	1,138,000,000	4,090,942,993	128,268	1,117,058,826	
鉦区税	4,012,000	4,338,400	224	4,299,500	
現	4,011,000	4,299,500	219	4,299,500	
滞	1,000	38,900	5		
固定資産税	12,472,464,000	12,472,631,600	352	12,472,631,600	
現	12,472,463,000	12,472,631,600	352	12,472,631,600	
滞	1,000				
自動車取得税	35,029,000,000	32,462,101,884	414,757	32,454,430,891	
現	35,028,000,000	32,456,995,000	414,664	32,453,364,700	
滞	1,000,000	5,106,884	93	1,066,191	
軽油引取税	56,329,000,000	59,854,151,552	6,992	56,790,512,896	
現	53,769,000,000	55,910,508,256	6,685	54,229,715,954	
滞	2,560,000,000	3,943,643,296	307	2,560,796,942	
狩猟税	31,520,000	33,297,000	2,388	33,297,000	
産業廃棄物税	632,001,000	644,219,327	745	644,219,327	
現	632,000,000	644,219,327	745	644,219,327	
滞	1,000				
旧特別地方消費税	1,000,000	10,580,154	313		
滞	1,000,000	10,580,154	313		
県税合計	1,335,700,000,000	1,365,657,279,342	4,783,377	1,333,881,971,138	
現	1,182,811,994,000	1,193,849,221,813	4,621,333	1,183,460,337,838	
滞	8,154,006,000	29,599,684,586	162,023	8,213,260,357	
譲渡	89,021,000,000	87,128,693,548	10	87,128,693,548	
貨物	55,713,000,000	55,079,679,395	11	55,079,679,395	

額	不 納 欠 損 額		収 入 未 済 額		戻 出 未 済 額		収入歩合 %
	件 数 件	金 額 円	件 数 件	金 額 円	金 額 円	件 数 件	
7,603	1,148,294,955		21,421,136,324				93.8
7,603			9,047,147,386				97.4
	1,148,294,955		12,373,988,938				20.7
242,198	35,104,766	1,017	442,851,100	7,901	645,942,542	9	100.2
239,876	890,576	37	183,047,361	3,711	645,938,742	9	100.5
2,322	34,214,190	980	259,803,739	4,190	3,800		23.6
42,664							100.0
42,664							100.0
							-
157,903	101,025,408	1,444	1,561,546,780	19,483	83,800		90.3
152,845	12,000	1	434,250,076	5,463	69,000		97.2
5,058	101,013,408	1,443	1,127,296,704	14,020	14,800		24.0
115,054	103,361,480	267	1,717,615,125	2,717	3,348,382,200	1,604	100.3
114,296	1,392,200	6	681,746,326	1,275	3,348,332,200	1,604	100.6
758	101,969,280	261	1,035,868,799	1,442	50,000		18.5
10							100.0
11							100.0
67,831	44,834,580	148	1,670,107,520	3,722	800		94.5
67,088			882,289,552	2,050	800		97.1
743	44,834,580	148	787,817,968	1,672			23.9
137							100.0
137							100.0
							-
707							100.0
707							100.0
							-
3,552,282	475,116,555	15,792	3,968,020,350	120,328	1,226,100		96.5
3,521,048	3,071,925	164	1,466,152,413	38,922	1,197,700		98.8
31,234	472,044,630	15,628	2,501,867,937	81,406	28,400		27.3
219			38,900	5			99.1
219							100.0
			38,900	5			0.0
352							100.0
352							100.0
							-
414,626	1,040,446	19	6,630,547	112			100.0
414,608			3,630,300	56			100.0
18	1,040,446	19	3,000,247	56			20.9
6,647	342,042,320	30	2,721,596,336	315			94.9
6,560			1,680,792,302	125			97.0
87	342,042,320	30	1,040,804,034	190			64.9
2,388							100.0
745							100.0
745							100.0
							-
	3,191,218	113	7,388,936	200			-
	3,191,218	113	7,388,936	200			-
4,611,377	2,254,011,728	18,830	33,516,931,918	154,783	3,995,635,442	1,613	97.7
4,571,136	5,366,701	208	14,379,055,716	51,602	3,995,538,442	1,613	99.1
40,220	2,248,645,027	18,622	19,137,876,202	103,181	97,000		27.7
10							100.0
11							100.0

3 税 外 収 入 調 定

款	科 目	項 目	節(細節)	平成 18 年 度			平 調 定 額			
				調 定 額	収 入 額	収 入 歩 合				
				千円	千円	%	千円			
使用料及び手数料	使 用 料	総 務 使 用 料		25,409	25,409	100.0	29,779			
			土 地 使 用 料	103	103	100.0	107			
			建 物 使 用 料	8	8	100.0	8			
	手 数 料	総 務 手 数 料		95	95	100.0	99			
			納 税 証 明 手 数 料	25,306	25,306	100.0	29,672			
				25,306	25,306	100.0	29,672			
財 産 収 入	財 産 運 用 収 入	財 産 貸 付 収 入		3	3	100.0	5			
			土 地 貸 付 収 入	-	-	-	-			
			建 物 貸 付 収 入	-	-	-	-			
			利 子 及 び 配 当 金	-	-	-	-			
	財 産 売 払 収 入	物 品 売 払 収 入	物 品 売 払 収 入		3	3	100.0	5		
諸 収 入	延 滞 金 加 算 金 及 び 過 料			3,438,220	2,326,024	67.7	3,581,057			
				3,250,640	2,138,444	65.8	3,399,129			
				延 滞 金	延 滞 金	1,426,964	1,427,810	100.1	1,557,495	
				加 算 金	加 算 金	1,823,676	710,634	39.0	1,841,634	
				(過少申告加算金)		85,420	71,155	83.3	72,060	
				(不申告加算金)		179,524	26,792	14.9	158,653	
				(重加算金)		1,558,732	612,687	39.3	1,610,921	
				過 料	過 料	-	-	-	-	
				県 預 金 利 子	県 預 金 利 子	県 預 金 利 子	-	-	-	-
				利 子 割 精 算 金 収 入	利 子 割 精 算 金 収 入	利 子 割 精 算 金 収 入	169,528	169,528	100.0	177,380
	雑 入				18,052	18,052	100.0	4,548		
				滞 納 処 分 費	滞 納 処 分 費	2,025	2,025	100.0	1,401	
				違 約 金 及 び 延 納 利 息	違 約 金	-	-	-	3	
			雑 入	雑 務 費 雑 入	16,027	16,027	100.0	3,144		

(注) 前年比は、表上計算。各節において四捨五入

収 入 額 累 年 比 較 表

成 19 年 度	平 成 20 年 度	対 前 年 比								
		調 定			収 入					
収 入 額	収 入 歩 合	調 定 額	収 入 額	収 入 歩 合	18/17	19/18	20/19	18/17	19/18	20/19
千円	%	千円	千円	%	%	%	%	%	%	%
29,779	100.0	26,217	26,217	100.0	87.4	117.2	88.0	87.4	117.2	88.0
107	100.0	1,087	1,087	100.0	115.7	103.9	1015.9	115.7	103.9	1015.9
8	100.0	8	8	100.0	100.0	100.0	100.0	100.0	100.0	100.0
99	100.0	1,079	1,079	100.0	117.3	104.2	1089.9	117.3	104.2	1089.9
29,672	100.0	25,130	25,130	100.0	87.3	117.3	84.7	87.3	117.3	84.7
29,672	100.0	25,130	25,130	100.0	87.3	117.3	84.7	87.3	117.3	84.7
5	100.0	-	-	-	1.3	166.7	皆減	1.3	166.7	皆減
-	-	-	-	-	皆減	-	-	皆減	-	-
-	-	-	-	-	皆減	-	-	皆減	-	-
-	-	-	-	-	-	-	-	-	-	-
5	100.0	-	-	-	25.0	166.7	皆減	25.0	166.7	皆減
2,510,459	70.1	3,327,261	2,509,029	75.4	97.3	104.2	92.9	99.6	107.9	99.9
2,328,531	68.5	2,940,590	2,122,358	72.2	99.2	104.6	86.5	102.8	108.9	91.1
1,558,345	100.1	1,507,491	1,508,415	100.1	101.2	109.1	96.8	101.2	109.1	96.8
770,186	41.8	1,433,099	613,943	42.8	97.7	101.0	77.8	106.2	108.4	79.7
60,624	84.1	40,119	23,895	59.6	77.2	84.4	55.7	115.1	85.2	39.4
15,258	9.6	112,254	20,761	18.5	63.4	88.4	70.8	175.7	56.9	136.1
694,304	43.1	1,280,726	569,287	44.5	105.8	103.3	79.5	103.5	113.3	82.0
-	-	-	-	-	-	-	-	-	-	-
-	-	-	-	-	-	-	-	-	-	-
177,380	100.0	383,164	383,164	100.0	66.9	104.6	216.0	66.9	104.6	216.0
4,548	100.0	3,507	3,507	100.0	815.0	25.2	77.1	815.0	25.2	77.1
1,401	100.0	564	564	100.0	271.4	69.2	40.3	271.4	69.2	40.3
3	100.0	7	7	100.0	-	皆増	233.3	-	皆増	233.3
3,144	100.0	2,936	2,936	100.0	27.2	19.6	93.4	27.2	19.6	93.4

4 税外収入

科 目				予算計上額		
款	項	目	節(細節)			
使用料及び手数料	使 用 料	総務使用料		円 (1,028,500)		
			土地使用料	(7,500)		
			建物使用料	(1,021,000)		
			納税証明手数料	25,200,000		
	手 数 料	総務手数料		25,200,000		
			納税証明手数料	25,200,000		
財 産 収 入	財 産 売 払 収 入	物品売払収入	物品売払収入	(10)		
			物品売払収入	(10)		
諸 収 入	延滞金加算金及び過料等			2,623,878,000		
			延滞金	延滞金	1,590,416,000	
			加算金	加算金	656,000,000	
				(過少申告加算金)	60,000,000	
				(不申告加算金)	17,000,000	
				(重加算金)	579,000,000	
			過料等	過料	1,000	
			利子割精算金収入	利子割精算金収入	利子割精算金収入	375,800,000
			雑 入			(2)
					滞納処分費	滞納処分費
	弁償金	弁償金			(1)	
		違約金及び延納利息	違約金	(1)		
		雑 入	総務費雑入	1,660,000		

徴収状況

調定額	収入額	不納欠損額	戻出未済額	収入未済額	収入歩合
円	円	円	円	円	%
26,215,755	26,215,755	-	-	-	100.00
1,086,155	1,086,155	-	-	-	100.00
7,500	7,500	-	-	-	100.00
1,078,655	1,078,655	-	-	-	100.00
25,129,600	25,129,600	-	-	-	100.00
25,129,600	25,129,600	-	-	-	100.00
-	-	-	-	-	-
-	-	-	-	-	-
3,327,261,085	2,509,029,464	103,522,381	2,010,371	716,719,611	75.41
2,940,589,747	2,122,358,126	103,522,381	2,010,371	716,719,611	72.17
1,507,491,037	1,508,415,408	-	924,371	-	100.06
1,433,098,710	613,942,718	103,522,381	1,086,000	716,719,611	42.84
40,118,600	23,894,700	124,500	-	16,099,400	59.56
112,254,507	20,761,400	47,711,362	-	43,781,745	18.49
1,280,725,603	569,286,618	55,686,519	1,086,000	656,838,466	44.45
-	-	-	-	-	-
383,163,688	383,163,688	-	-	-	100.00
3,507,650	3,507,650	-	-	-	100.00
564,150	564,150	-	-	-	100.00
-	-	-	-	-	-
7,300	7,300	-	-	-	100.00
2,936,200	2,936,200	-	-	-	100.00

(注) 1 ( )は、配当額を外書した。

2 節(細節)総務費雑入の調定額及び収入額のうち2,751,438円は、総務部税務課分である。

## 5 地方消費税

区 分	予 算 額	調 定 額	収 入 額
5月	当初 139,173,000,000 円	35,365,264,873 円	35,365,264,873 円
8月		49,136,536,638	49,136,536,638
11月		16,582,789,408	16,582,789,408
2月	2月補正額 △567,000,000	37,522,264,195	37,522,264,195
計	138,606,000,000	138,606,855,114	138,606,855,114
19年度	145,893,000,000	145,893,079,810	145,893,079,810
対前年比	95.0%	95.0%	95.0%

## 6 地方譲与

### (1) 地方道路譲与税

区 分	予 算 額	調 定 額	収 入 額
6月	当初 1,760,000,000 円	504,221,000 円	504,221,000 円
11月		618,504,000	618,504,000
3月		506,090,000	506,090,000
計	1,760,000,000	1,628,815,000	1,628,815,000
19年度	1,795,000,000	1,783,643,000	1,783,643,000
対前年比	98.1%	91.3%	91.3%

### (2) 石油ガス譲与税

区 分	予 算 額	調 定 額	収 入 額
6月	当初 404,000,000 円	98,843,000 円	98,843,000 円
11月		162,368,000	162,368,000
3月		116,946,000	116,946,000
計	404,000,000	378,157,000	378,157,000
19年度	406,000,000	396,454,000	396,454,000
対前年比	99.5%	95.4%	95.4%

### (3) 航空機燃料譲与税

区 分	予 算 額	調 定 額	収 入 額
9月	当初 85,000,000 円	33,550,000 円	33,550,000 円
3月		40,614,000	40,614,000
計	85,000,000	74,164,000	74,164,000
19年度	97,000,000	104,223,000	104,223,000
対前年比	87.6%	71.2%	71.2%

## 清算金収納状況

		備 考	
消費に相当するシェア	$\frac{17,044,697\text{百万円}}{281,631,657\text{百万円}}$	=	0.06052123963
5月・8月・11月			
2月	$\frac{17,350,958\text{百万円}}{281,695,606\text{百万円}}$	=	0.06159470588

## 税収納状況

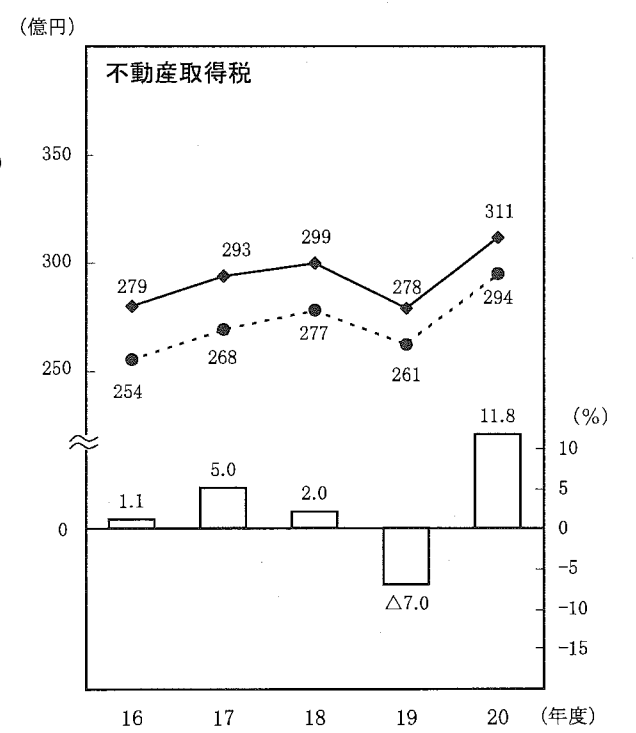
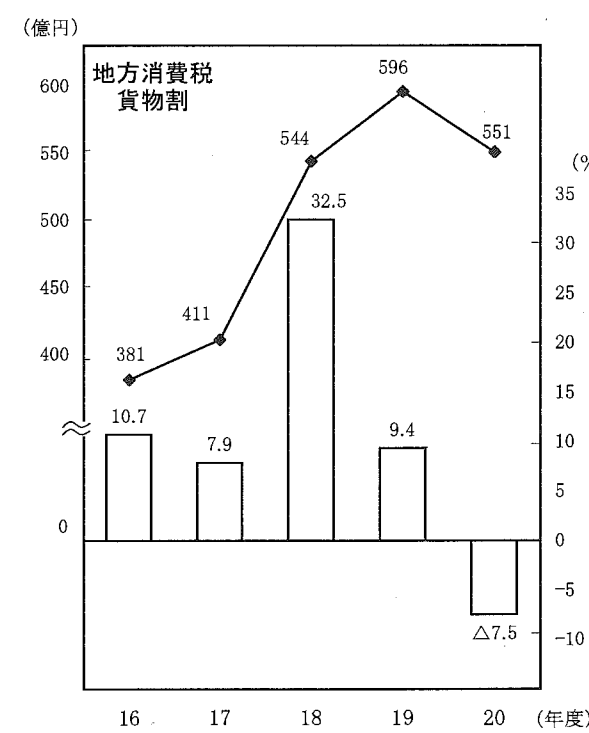
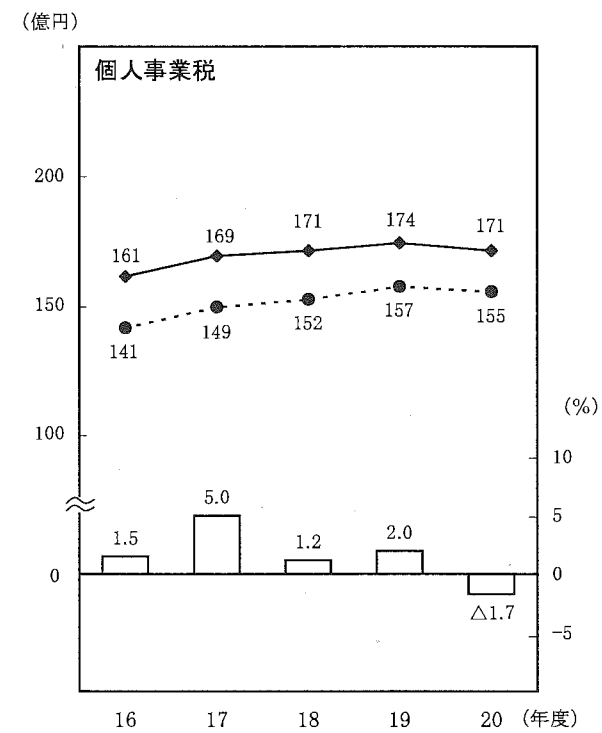
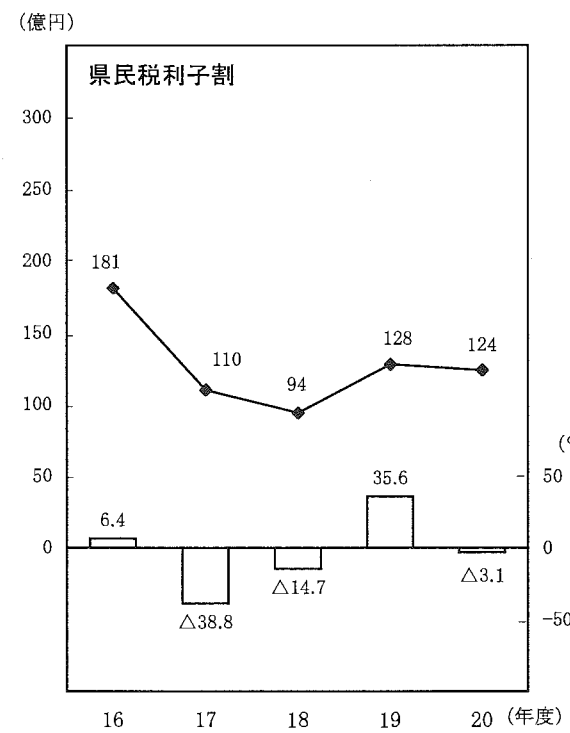
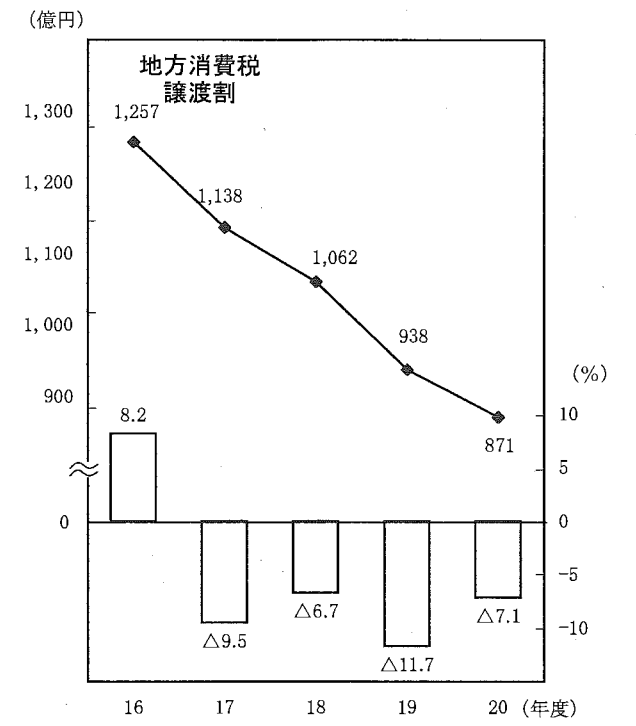
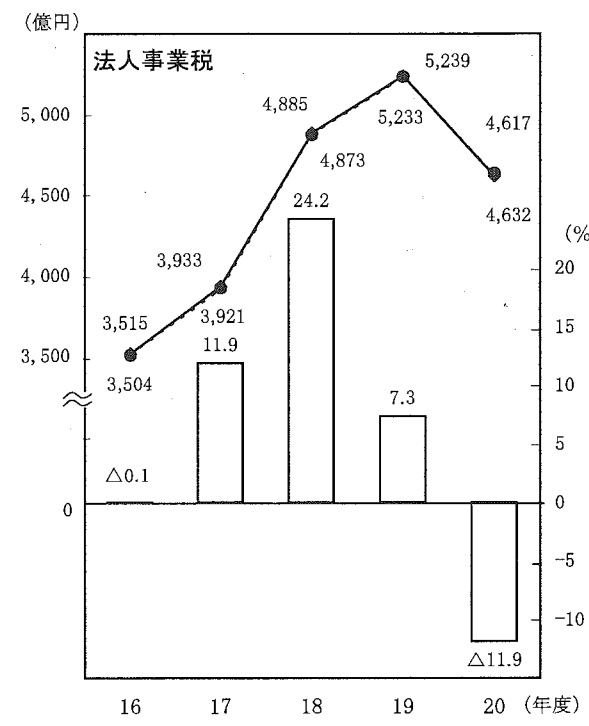
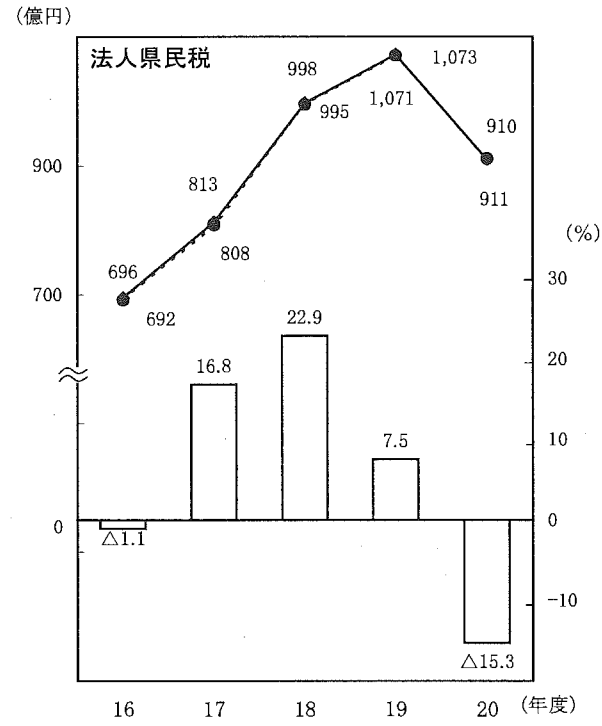
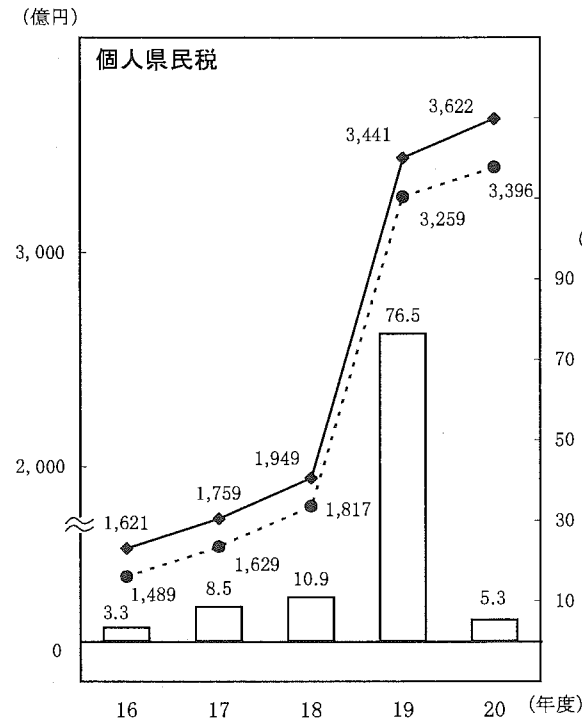
		備 考	
本県分のおん分率（3月譲与時の率）			
(1) 道路延長	$\frac{6,203,420\text{m}}{206,262,077\text{m}}$	=	0.03007542681
(2) 道路面積	$\frac{65,112,344\text{m}^2}{2,119,722,712\text{m}^2}$	=	0.03071738753

		備 考	
本県分のおん分率（3月譲与時の率）			
(1) 道路延長	$\frac{10,260,259\text{m}}{412,975,391\text{m}}$	=	0.02484472253
(2) 道路面積	$\frac{79,027,912\text{m}^2}{2,336,567,719\text{m}^2}$	=	0.03382222195

		備 考	
本県分のおん分率（3月譲与時の率）			
(1) 着陸料収入	$\frac{1,595,507\text{千円}}{53,185,673\text{千円}}$	=	0.02999881190
(2) 騒音地区世帯数	$\frac{1,581\text{世帯}}{66,267\text{世帯}}$	=	0.02385802888

7 税目別調定

収入累年比較図



□ は、調定額の対前年増減率  
 ●-● は調定額、●-●-● は収入額 } を示す。

