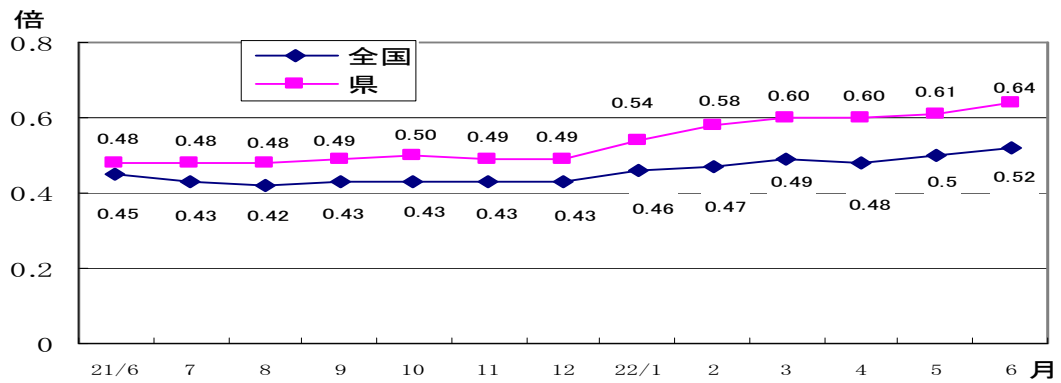
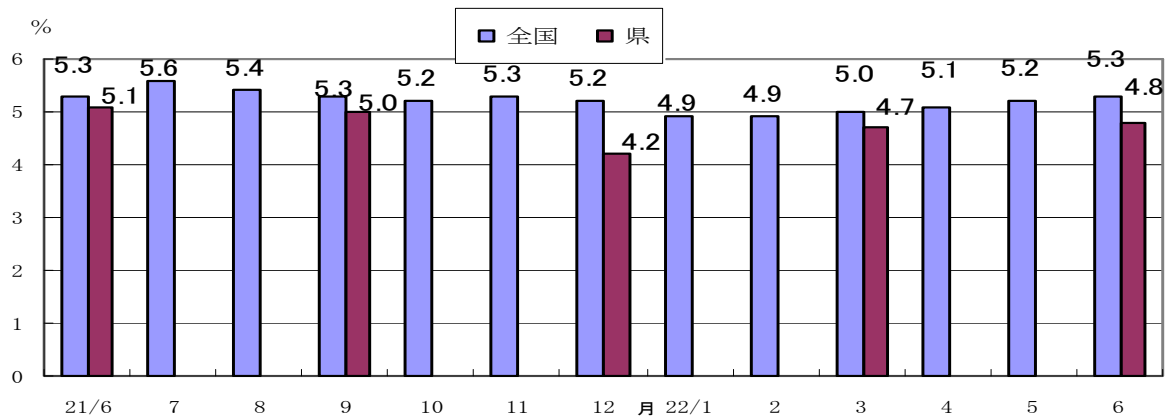


1 愛知県の雇用状況

①有効求人倍率



②完全失業率



2 愛知県の障害者雇用状況

(1) 民間企業及び公的機関の雇用状況

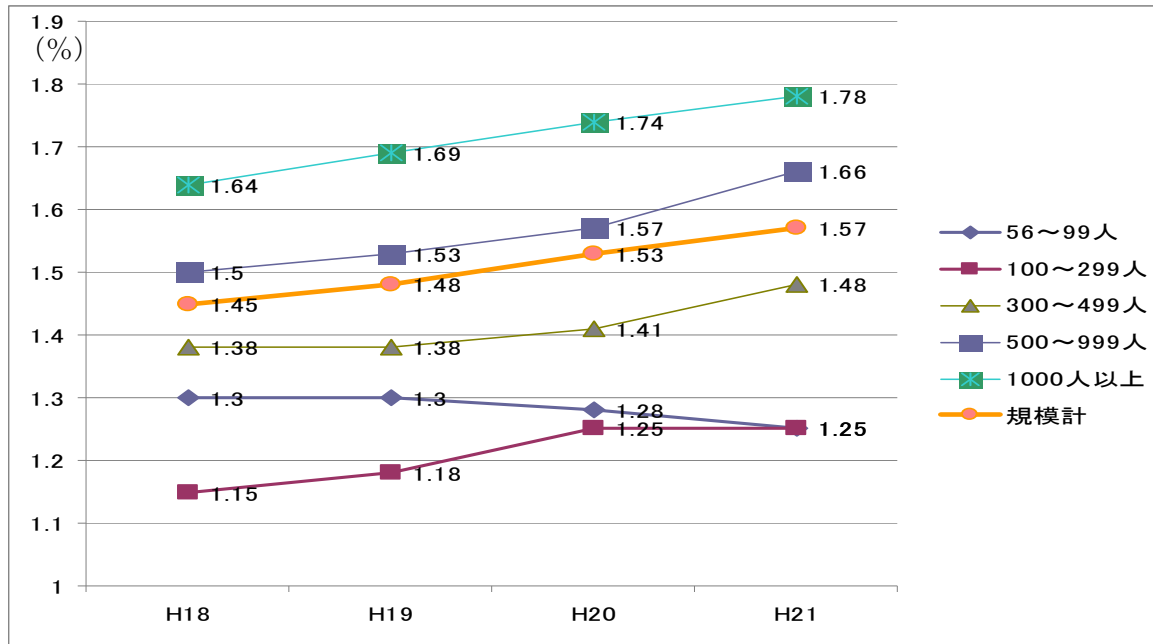
(平成 21 年 6 月 1 日現在)

区分		うち県関係	企業・ 機関数 (件)	雇用障 害者数 (人)	法定 雇 用 率(%)	実雇用率(%)	全国の 実雇用 率(%)
民間 企 業	一般企業 (常用 労働者 56 人以上)	県関係団体	4,501	20,903	1.8	1.57 (全国 34 位)	1.63
	特殊法人 (常用 労働者 48 人以上)	名古屋高速道路公社、愛知県住宅供 給公社、愛知県道路公社、愛知県土 地開発公社、愛知県公立大学法人	11	113	2.1	1.80	2.11
地 方 公 共 団 体	県、市町村等 (職員 48 人以上)	知事部局、議会事務局、企業庁、病 院事業庁、県警、名古屋港管理組合	97	1,265	2.1	2.27 (県関係機関 2.30)	2.48
	県等の教育委 員会 (職員 50 人 以上)	県教育委員会	2	514	2.0	1.58 (県 1.62)	1.72

(2) 企業規模別実雇用率

各年6月1日現在

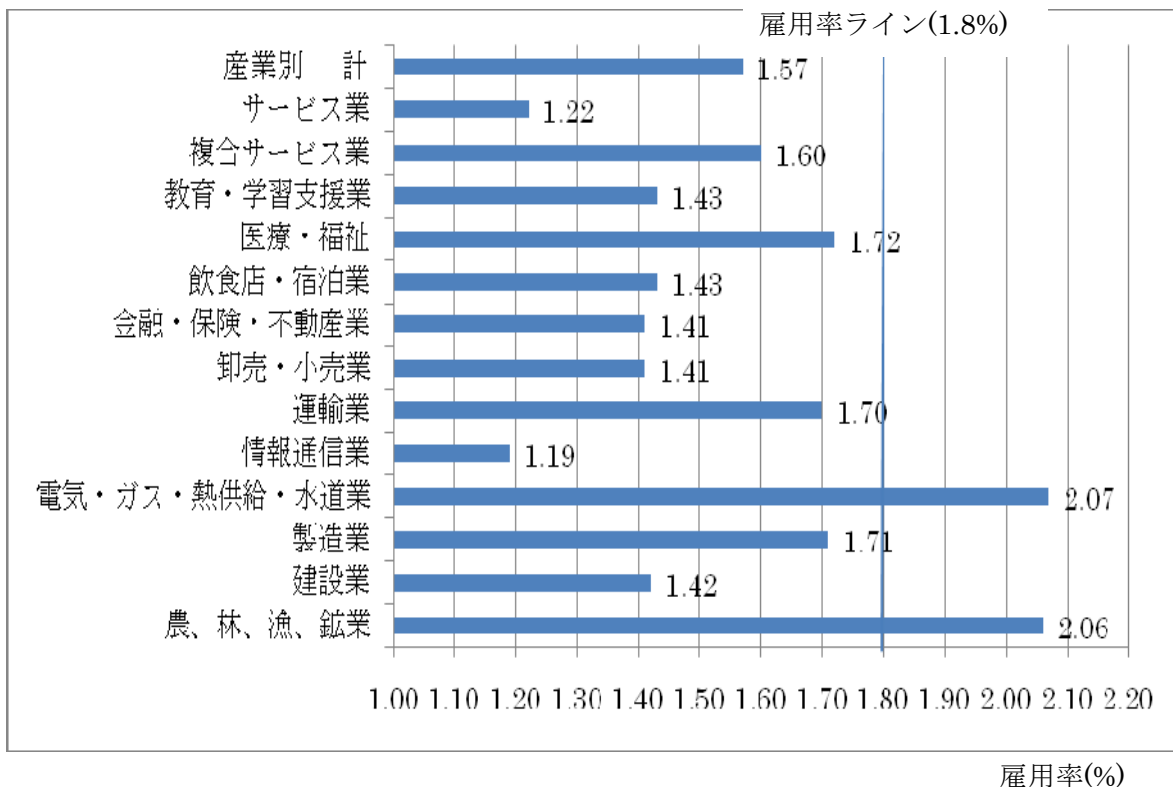
○ 56～99人及び100～299人規模の企業（中小企業）において、実雇用率は1.25%と依然として低い。



(3) 産業別実雇用率

平成21年6月1日現在

○ 電気・ガス・熱供給・水道業(2.07%)、農・林・漁・鉱業(2.06%)、医療・福祉(1.72%)、製造業(1.71%)、運輸業(1.70%)、複合サービス業(1.60%)は、全体の実雇用率(1.57%)を上回った。



雇用率(%)