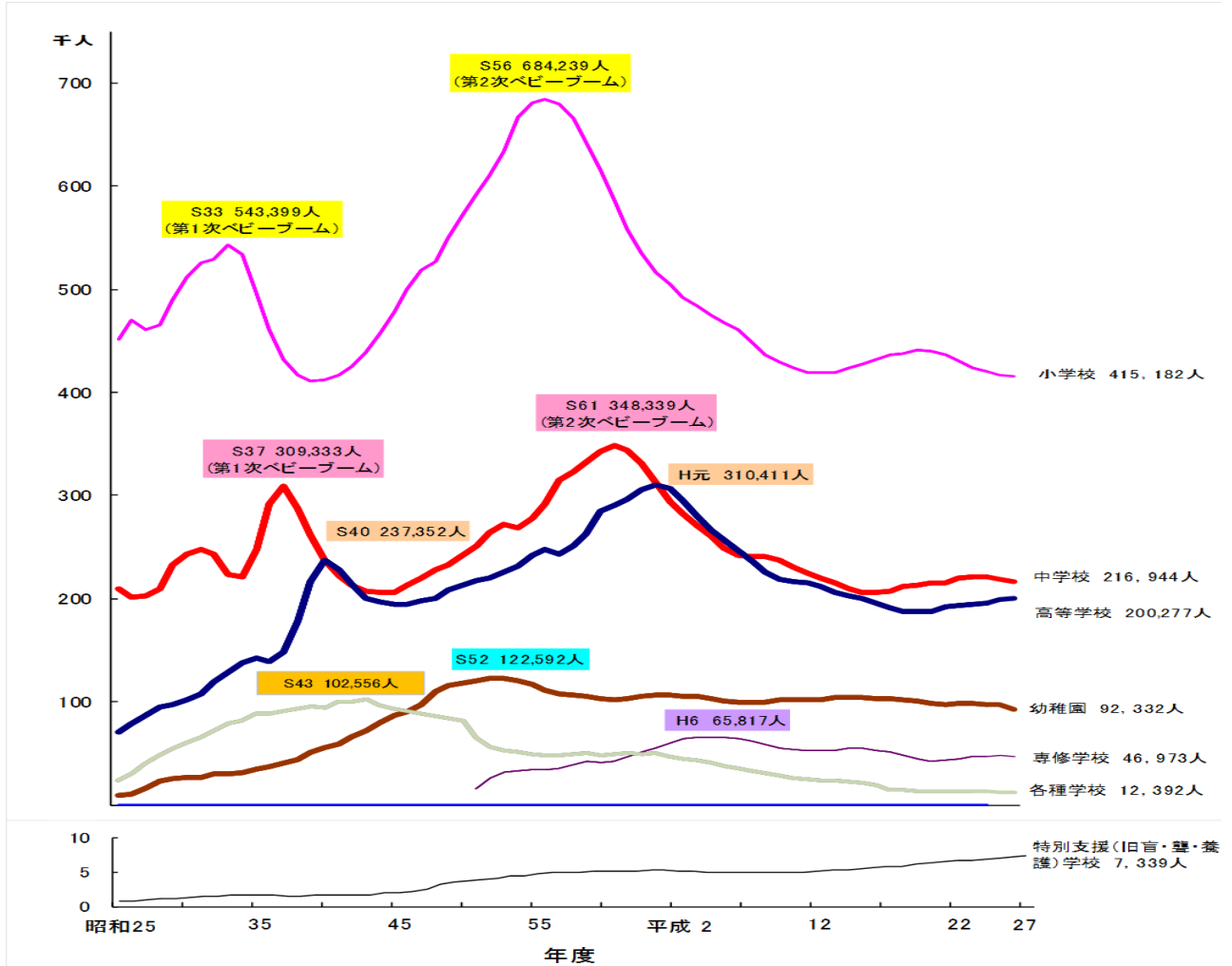


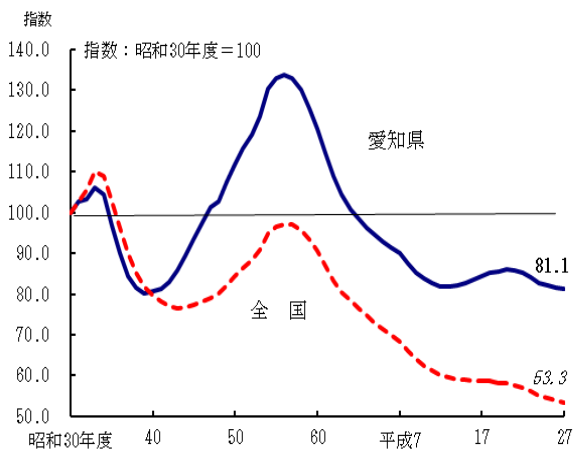
# グラフでみるあいちの学校

## <在学者数等の推移>

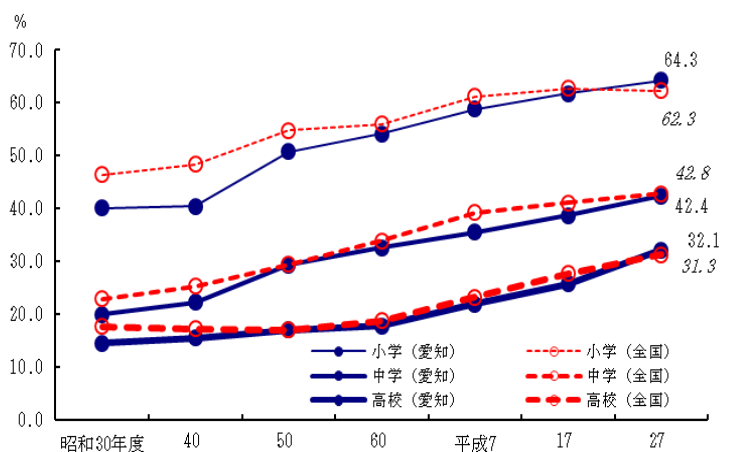
### 在学者数の推移



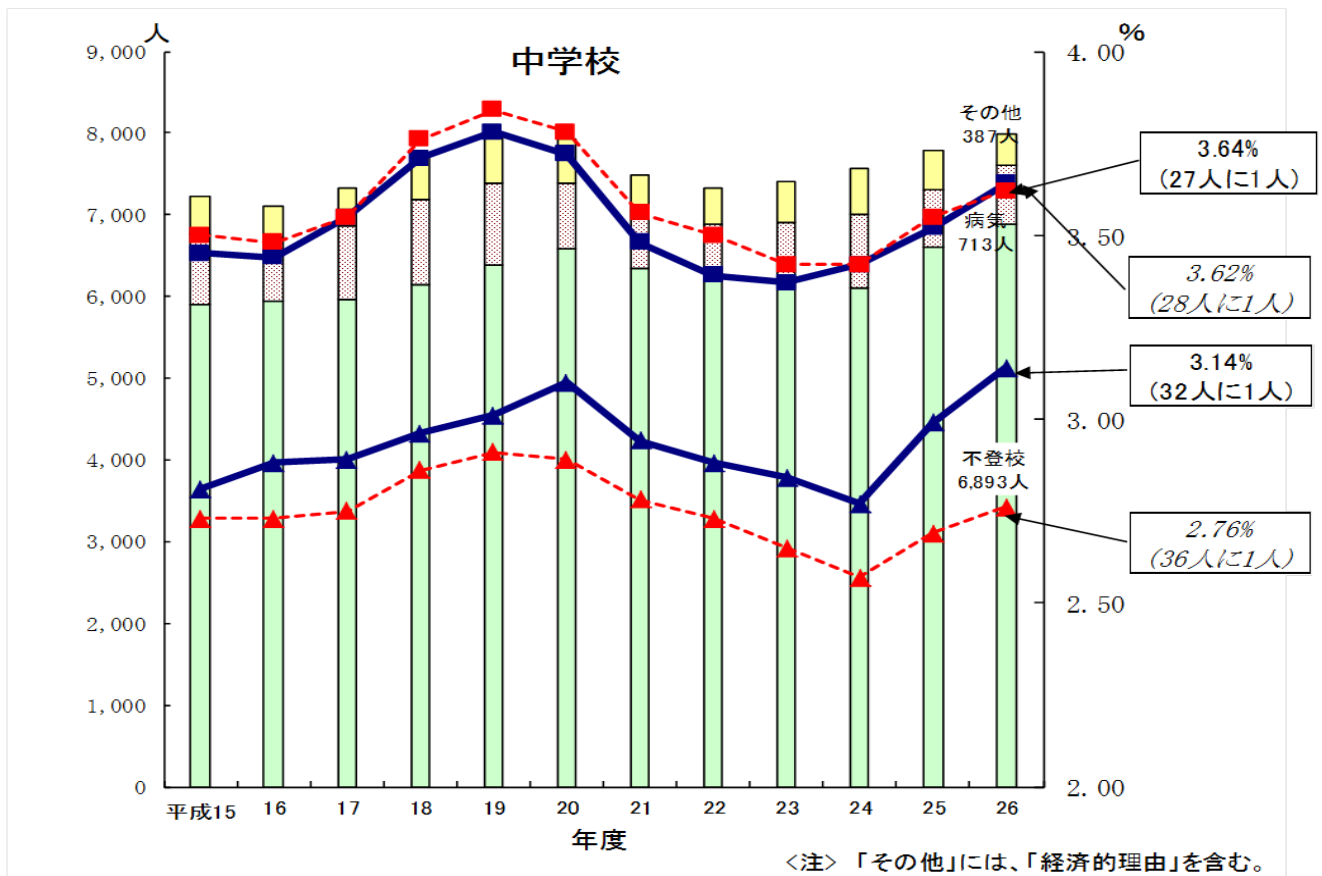
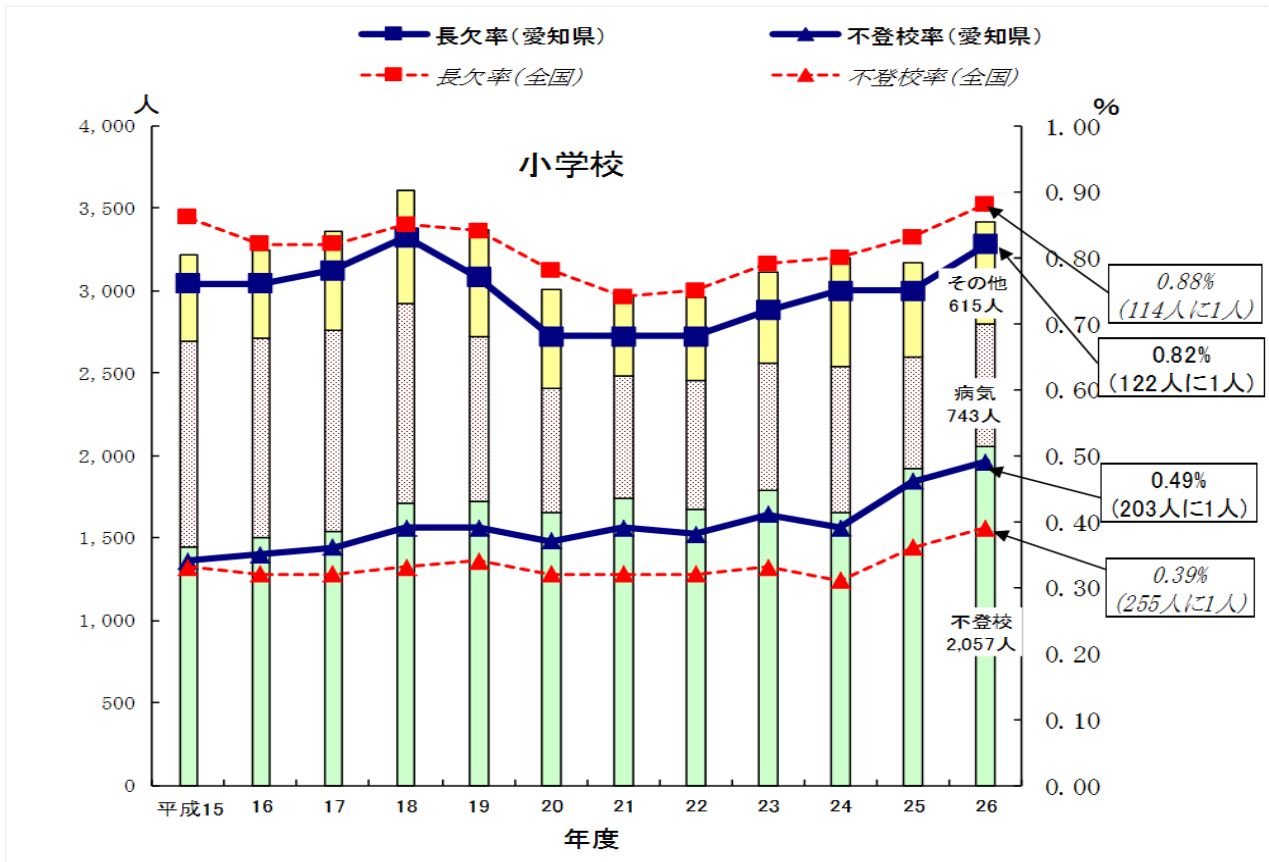
### 小学校児童数(指数)の推移



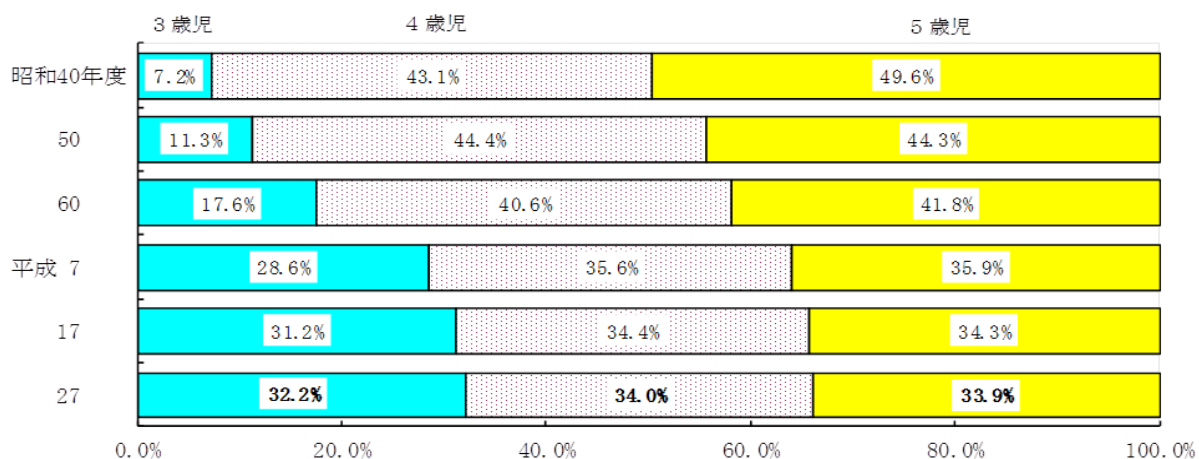
### 女性教員の割合の推移



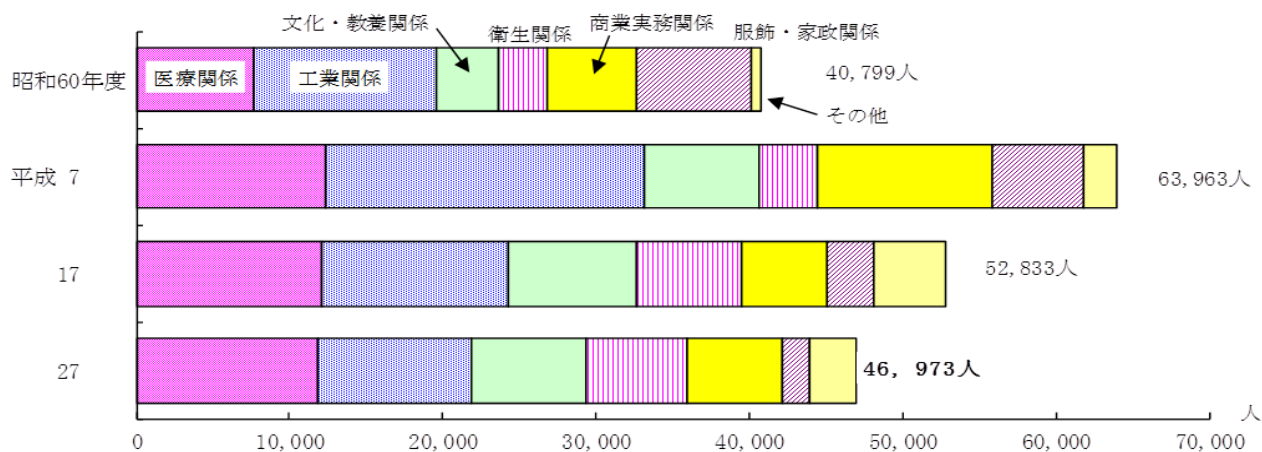
全児童生徒数に占める理由別長期欠席者数の推移（小学校・中学校）



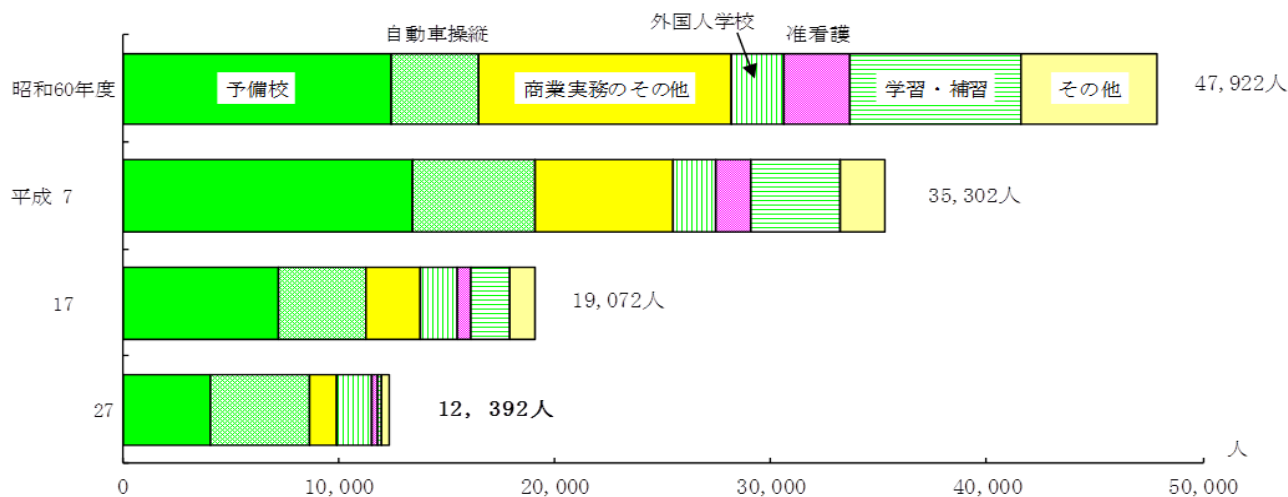
### 園児数の年齢別構成比の推移(幼稚園)



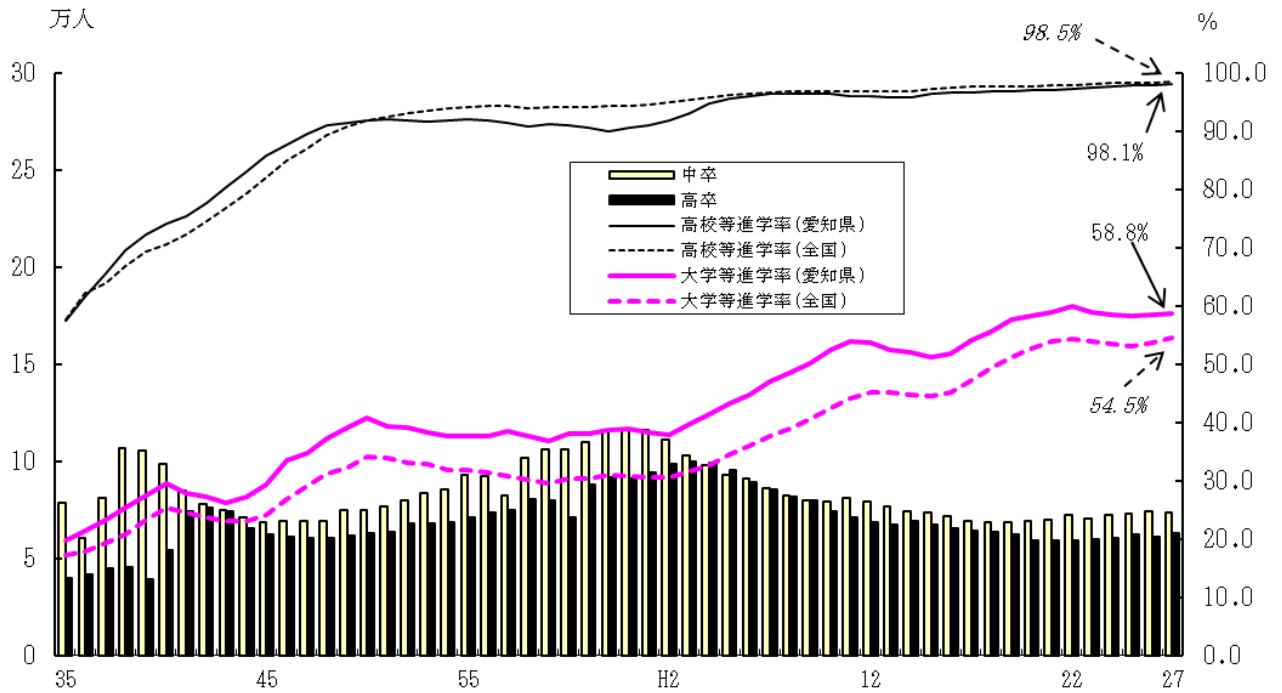
### 分野別生徒数の推移(専修学校)



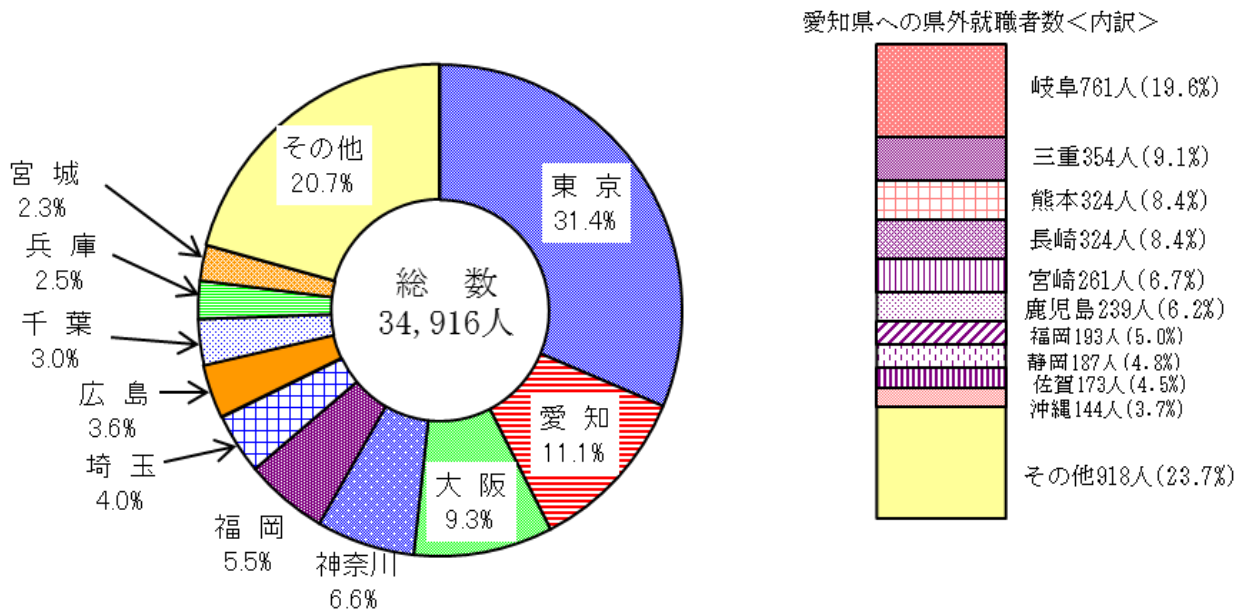
### 課程別生徒数の推移(各種学校)



## 卒業生数と進学率の推移



## 就職先都道府県別の県外就職者数の割合（高等学校）



注 「大学等進学者」、「専修学校（専門課程）進学者」、「専修学校（一般課程）等入学者」及び「公共職業能力開発施設等入学者」のうち就職しているものを含む。

## － 他 県 と の 比 較 －

### ◆ 1学級あたりの児童・生徒数の多い都道府県

小学校			中学校		
順位	都道府県名	(人)	順位	都道府県名	(人)
全国平均	－	24.0	全国平均	－	27.9
1	東 京	29.1	1	東 京	31.7
2	埼 玉	28.2	2	埼 玉	31.6
3	神奈川	27.2	3	神奈川	30.7
<b>4</b>	<b>愛 知</b>	<b>26.3</b>	<b>4</b>	<b>愛 知</b>	<b>30.5</b>
5	静 岡	26.0	5	兵 庫	30.2
6	千 葉	25.7	6	福 岡	29.7
7	福 岡	25.1	7	千 葉	29.2
8	兵 庫	24.9	8	石 川	29.1
9	沖 縄	24.9	9	富 山	29.0
10	大 阪	24.6	10	大 阪	28.9

注 公立の学校の数値による。

### ◆ 本務教員1人あたりの園児・児童数の多い都道府県

幼稚園			小学校		
順位	都道府県名	(人)	順位	都道府県名	(人)
全国平均	－	13.8	全国平均	－	15.7
<b>1</b>	<b>愛 知</b>	<b>16.6</b>	1	神奈川	18.6
2	神奈川	16.1	2	埼 玉	18.6
3	千 葉	16.0	3	東 京	17.8
4	埼 玉	15.6	<b>4</b>	<b>愛 知</b>	<b>17.8</b>
5	東 京	15.4	5	千 葉	17.6
6	大 阪	15.1	6	静 岡	17.3
7	沖 縄	14.7	7	沖 縄	16.8
8	広 島	14.5	8	福 岡	16.7
9	鹿児島	14.2	9	大 阪	16.4
10	兵 庫	14.0	10	兵 庫	16.1

### ◆ 本務教員1人あたりの生徒数の多い都道府県

中学校			高等学校		
順位	都道府県名	(生徒数)	順位	都道府県名	(生徒数)
全国平均	－	13.7	全国平均	－	14.1
1	神奈川	16.0	1	東 京	16.5
2	東 京	15.9	2	神奈川	16.4
<b>3</b>	<b>愛 知</b>	<b>15.9</b>	<b>3</b>	<b>愛 知</b>	<b>16.1</b>
4	埼 玉	15.8	4	埼 玉	15.9
5	千 葉	15.0	5	千 葉	15.8
6	静 岡	14.9	6	大 阪	15.7
7	福 岡	14.5	7	福 岡	15.4
8	兵 庫	14.5	8	栃 木	14.5
9	大 阪	14.3	9	静 岡	14.5
10	石 川	14.2	10	奈 良	14.1

◆ 全児童・生徒に占める不登校者の割合の高い都道府県

小学校			中学校		
順位	都道府県名	(%)	順位	都道府県名	(%)
全国平均	—	0.39	全国平均	—	2.76
1	和歌山	0.53	1	高知	3.45
2	神奈川	0.53	2	宮城	3.38
3	島根	0.51	3	栃木	3.22
4	岐阜	0.50	4	和歌山	3.21
5	愛知	0.49	5	大阪	3.20
6	静岡	0.49	6	沖縄	3.20
7	高知	0.49	7	愛知	3.14
8	奈良	0.48	8	岐阜	3.13
9	滋賀	0.48	9	神奈川	3.08
10	長野	0.47	10	大分	3.06

◆ 高等学校・大学等への進学率の高い都道府県

中学校			高等学校		
順位	都道府県名	(%)	順位	都道府県名	(%)
全国平均	—	98.54	全国平均	—	54.49
1	岩手	99.52	1	東京	66.78
2	新潟	99.50	2	京都	66.40
3	山形	99.40	3	神奈川	61.71
4	宮城	99.19	4	兵庫	60.79
5	石川	99.18	5	広島	60.03
6	富山	99.14	6	奈良	60.00
7	熊本	99.11	7	大阪	59.44
8	島根	99.05	8	愛知	58.81
9	長崎	99.01	9	埼玉	57.25
10	京都	99.01	10	山梨	57.05
39	愛知	98.11			

◆ 卒業者に占める就職者の割合の高い都道府県

中学校			高等学校		
順位	都道府県名	(%)	順位	都道府県名	(%)
全国平均	—	0.36	全国平均	—	17.82
1	香川	0.88	1	青森	32.61
2	愛媛	0.85	2	佐賀	32.02
3	山梨	0.83	3	長崎	30.66
4	沖縄	0.76	4	岩手	30.62
5	山口	0.68	5	宮崎	30.24
6	宮崎	0.65	6	山口	30.05
7	大分	0.56	7	秋田	29.68
8	三重	0.56	8	山形	29.48
9	岡山	0.55	9	福島	29.41
10	静岡	0.54	10	鹿児島	27.39
11	愛知	0.53	32	愛知	18.71