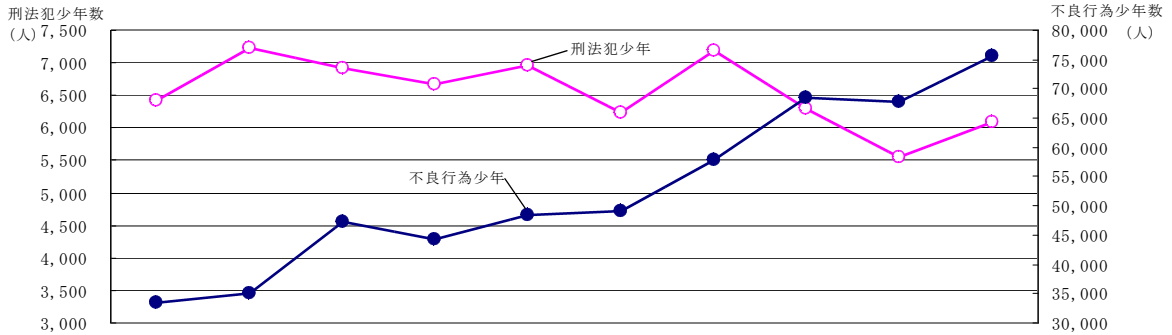


少年非行の概況 (平成22年9月末)

平成22年11月11日
愛知県警察本部

1 非行少年等の検挙・補導状況(10年推移)



	12年	13年	14年	15年	16年	17年	18年	19年	20年	21年	22.1-9
刑法犯少年数 (人)	6,413	7,236	6,916	6,668	6,956	6,230	7,187	6,290	5,547	6,099	4,269
不良行為少年 数	33,431	35,013	47,192	44,375	48,473	49,024	57,912	68,572	67,893	75,678	50,765
刑法犯に占める 少年の割合	47.8	47.1	41.8	39.1	36.9	35.4	34.5	31.3	31.8	31.8	30.5
人口比	8.2	9.5	9.3	9	9.6	8.6	10	8.8	7.7	8.5	

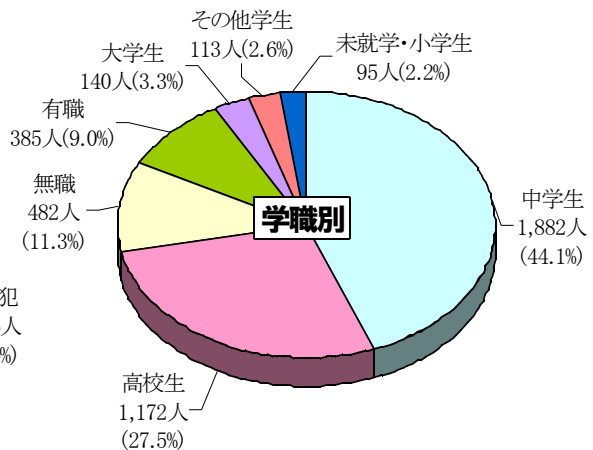
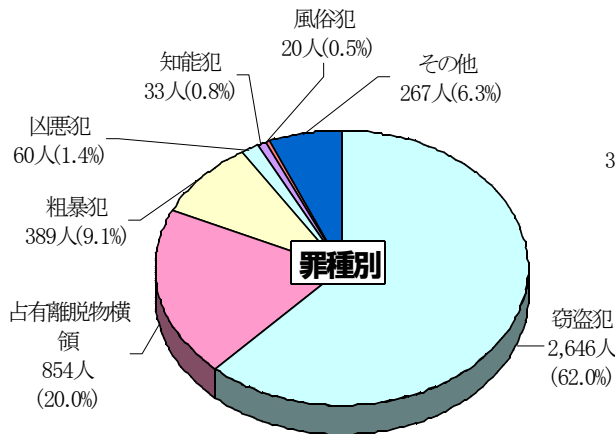
※1 刑法犯少年は、触法少年を含む。 ※2 少年人口は、10～19歳の少年人口を示す。

2 刑法犯少年の検挙状況(平成22年9月末)

- 刑法犯少年は4,269人で、前年同期に比べ156人(3.5%)減少した。
- 罪種別では、窃盗犯が2,646人と最も多く、前年同期に比べ99人(3.9%)増加した。
- 学職別では、中・高校生が全体の71.5%を占めている。
 - 中学生 1,882人(前年同期比 +41人、+2.2%)
 - 高校生 1,172人(前年同期比 +27人、+2.4%)

〔罪種別〕総数4,269人

〔学職別〕総数4,269人



3 不良行為少年の補導状況

- 不良行為少年の補導数は50,765人と、前年同期に比べ1,383人(2.7%)減少した。
- 補導数の94.8%は、深夜はいかいと喫煙である。
 - 深夜はいかい 34,027人(前年同期比 -1,358人、-3.8%)
 - 喫煙 14,120人(前年同期比 +134人、+1.0%)
- 不良行為少年の過半数は中・高校生である。(全体の56.3%)
 - 高校生 17,062人(前年同期比 -873人、-4.9%)
 - 中学生 11,513人(前年同期比 +229人、+2.0%)