

省エネ関連設備に関する調査 (平成26年度)

平成28年3月



目 次

はじめに	1
第1 調査結果の概要	2
【参考データ】	5
第2 調査結果（データ）	
1 電照設備の品目別種別設置実面積	6
2 ヒートポンプの品目別設置実面積	9

はじめに

1 調査のねらい

この調査は、電照設備や加温設備等の省エネの推進を図る施設の整備状況を把握することを目的に、全市町村を対象として愛知県が独自に実施した。

2 調査上の定義

(1) 調査基準日

平成26年6月30日現在。

(2) 用語の定義

ア 「ガラス室」とは、ガラスで被覆された施設で、その中で栽培される作物の肥培管理を人が通常の作業姿勢でその中に入ったまま行いうる棟高を有するものをいう。

イ 「ハウス」とは、塩化ビニルフィルム、ポリエチレンフィルム、硬質プラスチックフィルム、硬質プラスチック板等のガラス以外のもので被覆された施設で、その中で栽培される作物の肥培管理を人が通常の作業姿勢でその中に入ったままで行いうる棟高を有するものをいう。

ただし、雨よけ施設のうち上記の要件を満たし、かつ、冬期はサイドを被覆して保温の目的で使用しているものは「ハウス」とした。

ウ 「ヒートポンプ」とは、地下水を熱源とするもののほか、地下水以外の空気等を熱源とするものも含み、冷媒を介して熱源から熱を獲得して夜間の加温を図るものをいう。

(3) 符号等の表記について

本資料で使用した符号等は次のとおりである。

[0] ……表示単位に満たないもの

[-] ……事実のないもの

[…] ……不明のもの

第1 調査結果の概要

1 電照設備の導入状況について

●電照設備の導入施設の設置面積は782haで、25年から5ha減少

26年の電照設備を導入している施設の設置面積は782haで、25年の調査結果と比較すると、5ha減少しています(図1)。

作物別では、花きが515ha(65.9%)、野菜が267ha(34.1%)となっています(図1)。

電照設備の種類別の導入面積は、白熱電球が438ha(56.0%)、蛍光灯が326ha(41.7%)、LEDが18ha(2.3%)となっており、それぞれ横ばいとなっています(図2)。

このうち、LEDを導入している品目は、きく16.5ha、鉢花0.6ha、しそ0.6ha、食用ぎく0.4haとなっています(表1)。

図1 電照設備を導入している施設の作物別設置状況

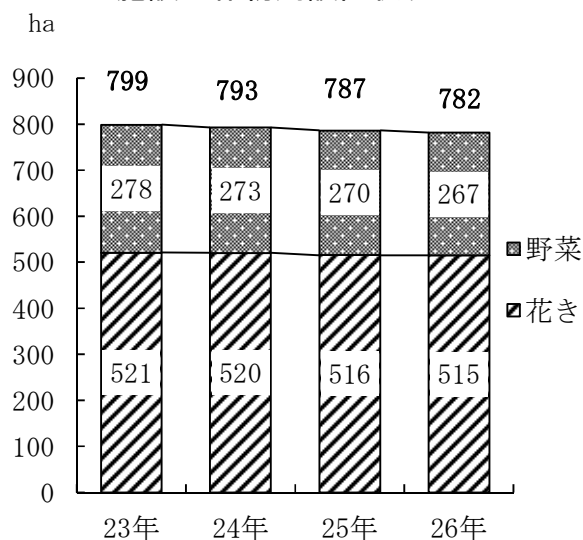


図2 電照設備の種類別設置状況

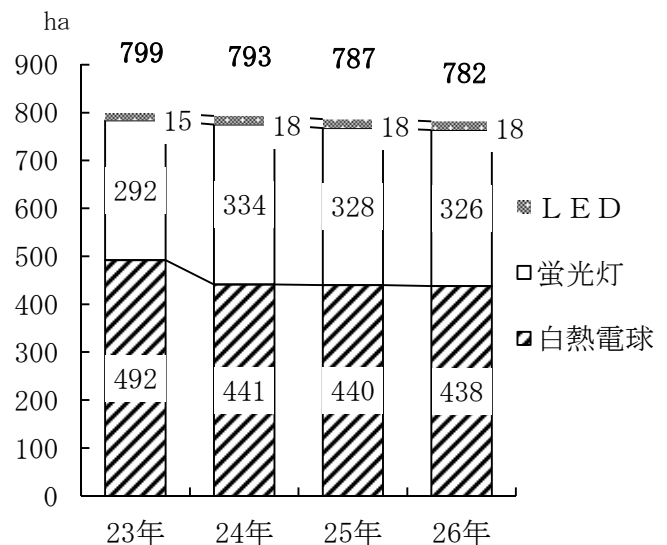


表1 品目別のLED導入状況

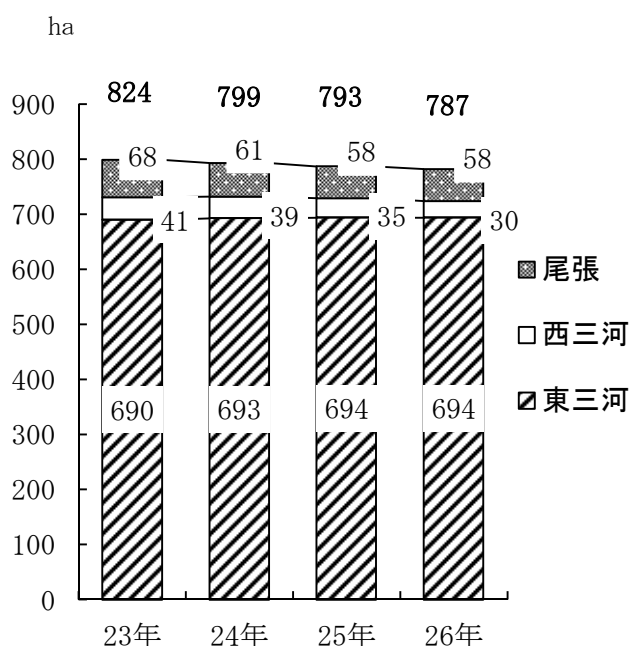
作物	品目	LEDを設置している施設の面積
野菜	しそ	0.6ha
	食用ぎく	0.4ha
花き	きく	16.5ha
	鉢花	0.6ha
合計		18.1ha

●電照設備を導入している施設の88.7%が東三河地域

26年の電照設備を導入している施設の地域別の設置面積は、25年の調査結果と比較すると、尾張地域は横ばい、西三河地域が5haの減少、東三河地域が横ばいとなっています(図3)。

地域別では、東三河地域が694ha(88.7%)、尾張地域が58ha(7.4%)、西三河地域が30ha(3.8%)、となっており、県内で施設園芸の盛んな東三河地域の設置面積が多くなっています(図3)。

図3 電照設備を導入している施設の地域別設置状況



2 ヒートポンプの設置状況について

- ヒートポンプの導入施設の設置面積は209haで、前年比99ha増加
- 導入施設の85.1%が東三河地域

26年のヒートポンプを導入している施設の設置面積は、25年の調査結果と比較すると、99ha増加しています(図4)。燃油価格高騰緊急対策を利用したヒートポンプの導入が進められたことで大幅に増加しました。

作物別では、野菜が98ha(46.7%)、花きが90ha(43.1%)、果樹が21ha(10.3%)となっています(図4)。

品目別では、トマトが44haと最も多く、次いでしその44ha、ばらの38ha、きくの25haとなっています(表2)。

地域別では、尾張は6ha増加、西三河は5ha増加、東三河は88ha増加しています(図5)。

地域別の面積は、東三河地域が178ha(85.1%)、尾張地域が18ha(8.6%)、西三河地域が13ha(6.4%)となっています(図5)。

図4 ヒートポンプの作物別導入状況

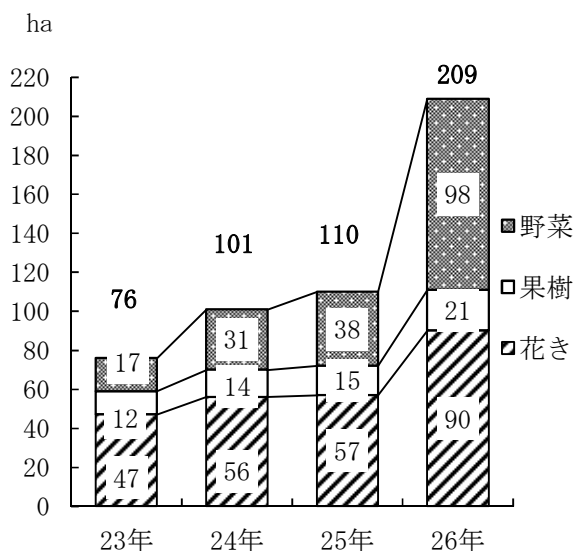


図5 ヒートポンプの地域別導入状況

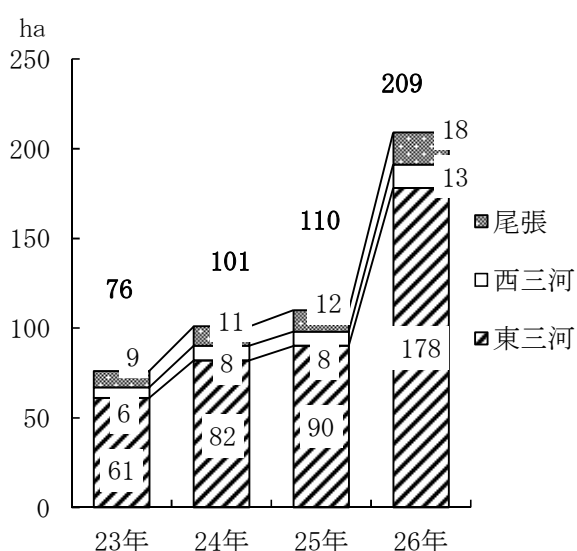


表2 ヒートポンプの品目別順位

順位	野菜	花き	果樹
1位	トマト (44ha)	ばら (38ha)	みかん(*2) (21ha)
2位	しそ (44ha)	きく (25ha)	
3位	つまもの(*1) (8ha)		

(*1) しそ以外のつまもの

(*2) うんしゅうみかん

【参考データ】

1 電照設備を導入している施設の種別設置状況

(「図1 電照設備を導入している施設の作物別設置状況」及び「図2 電照設備の種別設置状況」を参照)

(単位：ha)

県農林水産事務所等名	電照実面積				合計
	白熱球	蛍光灯	LED	その他	
名古屋	0	0	-	-	0
尾張	5	5	1	-	11
海部	25	3	0	-	28
知多	14	5	-	-	19
西三河	18	8	0	-	27
豊田加茂	3	-	-	-	3
新城設楽	6	0	0	0	6
東三河	367	304	16	-	688
県計	438	326	18	0	782
種別シェア	56.0%	41.7%	2.3%	0.0%	

2 電照設備を導入している施設の地域別設置状況

(「図3 電照設備を導入している施設の地域別設置状況」を参照)

(単位：ha)

県農林水産事務所等名	電照実面積			地域別	
	野菜	花き	総計	面積	シェア
名古屋	0	0	0		
尾張	4	7	11	58	7.5%
海部	22	7	28		
知多	12	7	19		
西三河	11	16	27	30	3.8%
豊田加茂	3	1	3		
新城設楽	6	1	6	694	88.7%
東三河	211	477	688		
県計	267	515	782		
作物別シェア	34.1%	65.9%			

3 ヒートポンプの導入状況

(「図4 ヒートポンプの作物別導入状況」及び「図5 ヒートポンプの地域別導入状況」を参照)

(単位：ha)

県農林水産事務所等名	ヒートポンプ設置実面積				地域別	
	野菜	花き	果樹	合計	面積	シェア
名古屋	0	-	-	0		
尾張	-	1	-	1	18	8.6%
海部	1	3	-	4		
知多	1	5	6	12		
西三河	1	13	-	13	13	6.4%
豊田加茂	0	0	-	0		
新城設楽	-	0	-	-	178	85.1%
東三河	94	68	16	178		
県計	98	90	21	209		
作物別シェア	46.7%	43.1%	10.3%			

第2 調査結果(データ)

1 電照設備の品目別種類別設置実面積 (調査基準日:平成26年6月30日)

(1) ガラス室・ハウス合計 電照設備の種類別設置実面積 ア 野菜・花き総計

市町村名	電 照 実 面 積			白 熱 球			蛍 光 灯			L E D			そ の 他		
	野菜	花き	計	野菜	花き	計	野菜	花き	計	野菜	花き	計	野菜	花き	計
	千㎡	千㎡	千㎡	千㎡	千㎡	千㎡	千㎡	千㎡	千㎡	千㎡	千㎡	千㎡	千㎡	千㎡	千㎡
名古屋市	3	0	3	-	0	0	3	-	3	-	-	-	-	-	-
一宮市	2	3	5	2	3	5	-	-	-	-	-	-	-	-	-
瀬戸市	-	-	-	-	-	-	-	-	-	-	-	-	-	-	-
春日井市	-	-	-	-	-	-	-	-	-	-	-	-	-	-	-
犬山市	-	-	-	-	-	-	-	-	-	-	-	-	-	-	-
江南市	-	-	-	-	-	-	-	-	-	-	-	-	-	-	-
小牧市	-	-	-	-	-	-	-	-	-	-	-	-	-	-	-
稲沢市	27	70	97	-	37	37	27	20	47	-	13	13	-	-	-
尾張旭市	-	-	-	-	-	-	-	-	-	-	-	-	-	-	-
岩倉市	1	-	1	-	-	-	1	-	1	-	-	-	-	-	-
豊明市	-	-	-	-	-	-	-	-	-	-	-	-	-	-	-
日進市	-	-	-	-	-	-	-	-	-	-	-	-	-	-	-
清須市	-	-	-	-	-	-	-	-	-	-	-	-	-	-	-
北名古屋市	-	-	-	-	-	-	-	-	-	-	-	-	-	-	-
長久手市	1	-	1	1	-	1	-	-	-	-	-	-	-	-	-
東郷町	4	-	4	4	-	4	-	-	-	-	-	-	-	-	-
豊山町	-	-	-	-	-	-	-	-	-	-	-	-	-	-	-
春日町	-	-	-	-	-	-	-	-	-	-	-	-	-	-	-
大口町	0	-	0	0	-	0	-	-	-	-	-	-	-	-	-
扶桑町	-	-	-	-	-	-	-	-	-	-	-	-	-	-	-
(尾張計)	35	73	108	7	40	47	28	20	48	-	13	13	-	-	-
津島市	28	4	32	28	2	30	-	2	2	-	0	0	-	-	-
愛西市	176	8	184	150	3	153	26	3	29	-	2	2	-	-	-
弥富市	14	15	29	14	14	28	-	1	1	-	-	-	-	-	-
あま市	-	3	3	-	2	2	-	1	1	-	1	1	-	-	-
大治町	-	-	-	-	-	-	-	-	-	-	-	-	-	-	-
蟹江町	-	34	34	-	34	34	-	-	-	-	-	-	-	-	-
飛島村	-	3	3	-	3	3	-	-	-	-	-	-	-	-	-
(海部計)	218	66	284	192	58	250	26	6	32	-	3	3	-	-	-
半田市	22	14	36	22	4	26	-	10	10	-	-	-	-	-	-
常滑市	27	13	39	27	1	28	-	11	11	-	-	-	-	-	-
東海市	-	-	-	-	-	-	-	-	-	-	-	-	-	-	-
大府市	18	5	23	18	2	20	-	3	3	-	-	-	-	-	-
知多市	2	7	9	2	4	6	-	3	3	-	-	-	-	-	-
阿久比町	9	34	43	8	11	19	1	23	24	-	-	-	-	-	-
東浦町	25	-	25	25	-	25	-	-	-	-	-	-	-	-	-
南知多町	10	-	10	10	-	10	-	-	-	-	-	-	-	-	-
美浜町	2	-	2	2	-	2	-	-	-	-	-	-	-	-	-
武豊町	2	-	2	2	-	2	-	-	-	-	-	-	-	-	-
(知多計)	117	72	188	116	21	137	1	50	51	-	-	-	-	-	-
岡崎市	43	-	43	43	-	43	-	-	-	0	-	0	-	-	-
碧南市	-	43	43	-	43	43	-	-	-	-	-	-	-	-	-
刈谷市	-	-	-	-	-	-	-	-	-	-	-	-	-	-	-
安城市	32	21	52	32	14	45	-	7	7	-	-	-	-	-	-
西尾市	20	96	116	20	20	40	-	75	75	-	1	1	-	0	0
知立市	-	-	-	-	-	-	-	-	-	-	-	-	-	-	-
高浜市	-	-	-	-	-	-	-	-	-	-	-	-	-	-	-
幸田町	12	1	13	12	1	13	-	-	-	-	-	-	-	-	-
(西三河計)	106	161	267	106	77	183	-	83	83	0	1	1	-	0	0
豊田市	25	8	33	25	8	33	-	-	-	-	-	-	-	-	-
みよし市	-	-	-	-	-	-	-	-	-	-	-	-	-	-	-
(豊田加茂計)	25	8	33	25	8	33	-	-	-	-	-	-	-	-	-
新城市	55	-	55	55	-	55	-	-	-	-	-	-	-	-	-
設楽町	-	8	8	-	1	1	-	5	5	-	1	1	-	1	1
東栄町	-	-	-	-	-	-	-	-	-	-	-	-	-	-	-
豊根村	-	-	-	-	-	-	-	-	-	-	-	-	-	-	-
(新城設楽計)	55	8	63	55	1	56	-	5	5	-	1	1	-	1	1
豊橋市	946	180	1,126	416	78	494	524	87	611	6	15	21	-	-	-
豊川市	749	318	1,067	411	103	514	338	207	545	-	8	8	-	-	-
蒲郡市	285	18	303	216	5	221	65	9	74	4	4	8	-	-	-
田原市	130	4,251	4,381	85	2,359	2,444	45	1,765	1,810	-	127	127	-	-	-
(東三河計)	2,110	4,767	6,877	1,128	2,545	3,673	972	2,068	3,040	10	154	164	-	-	-
県計	2,669	5,155	7,824	1,629	2,751	4,379	1,030	2,232	3,262	10	171	181	-	1	1

1 電照設備の品目別種類別設置実面積（調査基準日：平成26年6月30日）

(1) ガラス室・ハウス合計 電照設備の種類別設置実面積 イ 野菜

市町村名	電 照 実 面 積				白 熱 球				蛍 光 灯				L E D				そ の 他			
	しそ	いちご	その他	計	しそ	いちご	その他	計	しそ	いちご	その他	計	しそ	いちご	その他	計	しそ	いちご	その他	計
	千㎡	千㎡	千㎡	千㎡	千㎡	千㎡	千㎡	千㎡	千㎡	千㎡	千㎡	千㎡	千㎡	千㎡	千㎡	千㎡	千㎡	千㎡	千㎡	千㎡
名古屋市	-	3	-	3	-	-	-	-	-	3	-	3	-	-	-	-	-	-	-	-
一宮市	-	2	-	2	-	2	-	2	-	-	-	-	-	-	-	-	-	-	-	-
瀬戸市	-	-	-	-	-	-	-	-	-	-	-	-	-	-	-	-	-	-	-	-
春日井市	-	-	-	-	-	-	-	-	-	-	-	-	-	-	-	-	-	-	-	-
犬山市	-	-	-	-	-	-	-	-	-	-	-	-	-	-	-	-	-	-	-	-
江南市	-	-	-	-	-	-	-	-	-	-	-	-	-	-	-	-	-	-	-	-
小牧市	-	-	-	-	-	-	-	-	-	-	-	-	-	-	-	-	-	-	-	-
稲沢市	-	27	-	27	-	-	-	-	-	27	-	27	-	-	-	-	-	-	-	-
尾張旭市	-	-	-	-	-	-	-	-	-	-	-	-	-	-	-	-	-	-	-	-
岩倉市	-	1	-	1	-	-	-	-	-	1	-	1	-	-	-	-	-	-	-	-
豊明市	-	-	-	-	-	-	-	-	-	-	-	-	-	-	-	-	-	-	-	-
日進市	-	-	-	-	-	-	-	-	-	-	-	-	-	-	-	-	-	-	-	-
清須市	-	-	-	-	-	-	-	-	-	-	-	-	-	-	-	-	-	-	-	-
北名古屋市	-	-	-	-	-	-	-	-	-	-	-	-	-	-	-	-	-	-	-	-
長久手市	-	1	-	1	-	1	-	1	-	-	-	-	-	-	-	-	-	-	-	-
東郷町	-	4	-	4	-	4	-	4	-	-	-	-	-	-	-	-	-	-	-	-
豊山町	-	-	-	-	-	-	-	-	-	-	-	-	-	-	-	-	-	-	-	-
春日町	-	-	-	-	-	-	-	-	-	-	-	-	-	-	-	-	-	-	-	-
大口町	-	0	-	0	-	0	-	0	-	-	-	-	-	-	-	-	-	-	-	-
扶桑町	-	-	-	-	-	-	-	-	-	-	-	-	-	-	-	-	-	-	-	-
(尾張計)	-	35	-	35	-	7	-	7	-	28	-	28	-	-	-	-	-	-	-	-
津島市	-	28	-	28	-	28	-	28	-	-	-	-	-	-	-	-	-	-	-	-
愛西市	-	176	-	176	-	150	-	150	-	26	-	26	-	-	-	-	-	-	-	-
弥富市	-	14	-	14	-	14	-	14	-	-	-	-	-	-	-	-	-	-	-	-
あま市	-	-	-	-	-	-	-	-	-	-	-	-	-	-	-	-	-	-	-	-
大治町	-	-	-	-	-	-	-	-	-	-	-	-	-	-	-	-	-	-	-	-
蟹江町	-	-	-	-	-	-	-	-	-	-	-	-	-	-	-	-	-	-	-	-
飛鳥村	-	-	-	-	-	-	-	-	-	-	-	-	-	-	-	-	-	-	-	-
(海部計)	-	218	-	218	-	192	-	192	-	26	-	26	-	-	-	-	-	-	-	-
半田市	-	22	-	22	-	22	-	22	-	-	-	-	-	-	-	-	-	-	-	-
常滑市	-	27	-	27	-	27	-	27	-	-	-	-	-	-	-	-	-	-	-	-
東海市	-	-	-	-	-	-	-	-	-	-	-	-	-	-	-	-	-	-	-	-
大府市	-	18	-	18	-	18	-	18	-	-	-	-	-	-	-	-	-	-	-	-
知多市	-	2	-	2	-	2	-	2	-	-	-	-	-	-	-	-	-	-	-	-
阿久比町	-	9	-	9	-	8	-	8	-	1	-	1	-	-	-	-	-	-	-	-
東浦町	-	25	-	25	-	25	-	25	-	-	-	-	-	-	-	-	-	-	-	-
南知多町	-	10	-	10	-	10	-	10	-	-	-	-	-	-	-	-	-	-	-	-
美浜町	-	2	-	2	-	2	-	2	-	-	-	-	-	-	-	-	-	-	-	-
武豊町	-	2	-	2	-	2	-	2	-	-	-	-	-	-	-	-	-	-	-	-
(知多計)	-	117	-	117	-	116	-	116	-	1	-	1	-	-	-	-	-	-	-	-
岡崎市	-	43	-	43	-	43	-	43	-	-	-	-	-	0	-	0	-	-	-	-
碧南市	-	-	-	-	-	-	-	-	-	-	-	-	-	-	-	-	-	-	-	-
刈谷市	-	-	-	-	-	-	-	-	-	-	-	-	-	-	-	-	-	-	-	-
安城市	-	32	-	32	-	32	-	32	-	-	-	-	-	-	-	-	-	-	-	-
西尾市	-	20	-	20	-	20	-	20	-	-	-	-	-	-	-	-	-	-	-	-
知立市	-	-	-	-	-	-	-	-	-	-	-	-	-	-	-	-	-	-	-	-
高浜市	-	-	-	-	-	-	-	-	-	-	-	-	-	-	-	-	-	-	-	-
幸田町	-	12	-	12	-	12	-	12	-	-	-	-	-	-	-	-	-	-	-	-
(西三河計)	-	106	-	106	-	106	-	106	-	-	-	-	-	0	-	0	-	-	-	-
豊田市	-	25	-	25	-	25	-	25	-	-	-	-	-	-	-	-	-	-	-	-
みよし市	-	-	-	-	-	-	-	-	-	-	-	-	-	-	-	-	-	-	-	-
(豊田加茂計)	-	25	-	25	-	25	-	25	-	-	-	-	-	-	-	-	-	-	-	-
新城市	-	55	-	55	-	55	-	55	-	-	-	-	-	-	-	-	-	-	-	-
設楽町	-	-	-	-	-	-	-	-	-	-	-	-	-	-	-	-	-	-	-	-
東栄町	-	-	-	-	-	-	-	-	-	-	-	-	-	-	-	-	-	-	-	-
豊根村	-	-	-	-	-	-	-	-	-	-	-	-	-	-	-	-	-	-	-	-
(新城設楽計)	-	55	-	55	-	55	-	55	-	-	-	-	-	-	-	-	-	-	-	-
豊橋市	430	296	220	946	-	296	120	416	424	-	100	524	6	-	-	6	-	-	-	-
豊川市	308	392	49	749	-	380	31	411	308	12	18	338	-	-	-	-	-	-	-	-
蒲郡市	-	130	155	285	-	130	86	216	-	-	65	65	-	-	4	4	-	-	-	-
田原市	45	85	-	130	-	85	-	85	45	-	-	45	-	-	-	-	-	-	-	-
(東三河計)	783	903	424	2,110	-	891	237	1,128	777	12	183	972	6	-	4	10	-	-	-	-
県計	783	1,462	424	2,669	-	1,392	237	1,629	777	70	183	1,030	6	0	4	10	-	-	-	-

1 電照設備の品目別種類別設置実面積（調査基準日：平成26年6月30日）

(1) ガラス室・ハウス合計 電照設備の種類別設置実面積 ウ 花き

市町村名	電 照 実 面 積			白 熱 球			蛍 光 灯			L E D			そ の 他		
	きく	その他	計	きく	その他	計	きく	その他	計	きく	その他	計	きく	その他	計
	千㎡	千㎡	千㎡	千㎡	千㎡	千㎡	千㎡	千㎡	千㎡	千㎡	千㎡	千㎡	千㎡	千㎡	千㎡
名古屋市	-	0	0	-	0	0	-	-	-	-	-	-	-	-	-
一宮市	3	-	3	3	-	3	-	-	-	-	-	-	-	-	-
瀬戸市	-	-	-	-	-	-	-	-	-	-	-	-	-	-	-
春日井市	-	-	-	-	-	-	-	-	-	-	-	-	-	-	-
犬山市	-	-	-	-	-	-	-	-	-	-	-	-	-	-	-
江南市	-	-	-	-	-	-	-	-	-	-	-	-	-	-	-
小牧市	-	-	-	-	-	-	-	-	-	-	-	-	-	-	-
稲沢市	70	-	70	37	-	37	20	-	20	13	-	13	-	-	-
尾張旭市	-	-	-	-	-	-	-	-	-	-	-	-	-	-	-
岩倉市	-	-	-	-	-	-	-	-	-	-	-	-	-	-	-
豊明市	-	-	-	-	-	-	-	-	-	-	-	-	-	-	-
日進市	-	-	-	-	-	-	-	-	-	-	-	-	-	-	-
清須市	-	-	-	-	-	-	-	-	-	-	-	-	-	-	-
北名古屋市	-	-	-	-	-	-	-	-	-	-	-	-	-	-	-
長久手市	-	-	-	-	-	-	-	-	-	-	-	-	-	-	-
東郷町	-	-	-	-	-	-	-	-	-	-	-	-	-	-	-
豊山町	-	-	-	-	-	-	-	-	-	-	-	-	-	-	-
春日町	-	-	-	-	-	-	-	-	-	-	-	-	-	-	-
大口町	-	-	-	-	-	-	-	-	-	-	-	-	-	-	-
扶桑町	-	-	-	-	-	-	-	-	-	-	-	-	-	-	-
(尾張計)	73	-	73	40	-	40	20	-	20	13	-	13	-	-	-
津島市	-	4	4	-	2	2	-	2	2	-	0	0	-	-	-
愛西市	7	1	8	3	-	3	3	-	3	1	1	2	-	-	-
弥富市	5	10	15	5	9	14	-	1	1	-	-	-	-	-	-
あま市	3	-	3	2	-	2	1	-	1	1	-	1	-	-	-
大治町	-	-	-	-	-	-	-	-	-	-	-	-	-	-	-
蟹江町	-	34	34	-	34	34	-	-	-	-	-	-	-	-	-
飛鳥村	3	-	3	3	-	3	-	-	-	-	-	-	-	-	-
(海部計)	18	49	66	13	45	58	4	3	6	2	1	3	-	-	-
半田市	14	-	14	4	-	4	10	-	10	-	-	-	-	-	-
常滑市	13	-	13	1	-	1	11	-	11	-	-	-	-	-	-
東海市	-	-	-	-	-	-	-	-	-	-	-	-	-	-	-
大府市	5	-	5	2	-	2	3	-	3	-	-	-	-	-	-
知多市	7	-	7	4	-	4	3	-	3	-	-	-	-	-	-
阿久比町	34	-	34	11	-	11	23	-	23	-	-	-	-	-	-
東浦町	-	-	-	-	-	-	-	-	-	-	-	-	-	-	-
南知多町	-	-	-	-	-	-	-	-	-	-	-	-	-	-	-
美浜町	-	-	-	-	-	-	-	-	-	-	-	-	-	-	-
武豊町	-	-	-	-	-	-	-	-	-	-	-	-	-	-	-
(知多計)	72	-	72	21	-	21	50	-	50	-	-	-	-	-	-
岡崎市	-	-	-	-	-	-	-	-	-	-	-	-	-	-	-
碧南市	43	-	43	43	-	43	-	-	-	-	-	-	-	-	-
刈谷市	-	-	-	-	-	-	-	-	-	-	-	-	-	-	-
安城市	19	2	21	14	-	14	5	2	7	-	-	-	-	-	-
西尾市	90	6	96	20	-	20	70	5	75	-	1	1	-	0	0
知立市	-	-	-	-	-	-	-	-	-	-	-	-	-	-	-
高浜市	-	-	-	-	-	-	-	-	-	-	-	-	-	-	-
幸田町	1	-	1	1	-	1	-	-	-	-	-	-	-	-	-
(西三河計)	152	8	161	77	-	77	75	7	83	-	1	1	-	0	0
豊田市	8	-	8	8	-	8	-	-	-	-	-	-	-	-	-
みよし市	-	-	-	-	-	-	-	-	-	-	-	-	-	-	-
(豊田加茂計)	8	-	8	8	-	8	-	-	-	-	-	-	-	-	-
新城市	-	-	-	-	-	-	-	-	-	-	-	-	-	-	-
設楽町	-	8	8	-	1	1	-	5	5	-	1	1	-	1	1
東栄村	-	-	-	-	-	-	-	-	-	-	-	-	-	-	-
豊根村	-	-	-	-	-	-	-	-	-	-	-	-	-	-	-
(新城設楽計)	-	8	8	-	1	1	-	5	5	-	1	1	-	1	1
豊橋市	56	124	180	17	61	78	28	59	87	11	4	15	-	-	-
豊川市	318	-	318	103	-	103	207	-	207	8	-	8	-	-	-
蒲郡市	18	-	18	5	-	5	9	-	9	4	-	4	-	-	-
田原市	4,154	97	4,251	2,283	76	2,359	1,744	21	1,765	127	-	127	-	-	-
(東三河計)	4,546	221	4,767	2,408	137	2,545	1,988	80	2,068	150	4	154	-	-	-
県 計	4,869	286	5,155	2,567	183	2,751	2,137	95	2,232	165	7	171	-	1	1

2 ヒートポンプの品目別設置実面積（調査基準日：平成26年6月30日）

(1) ヒートポンプの設置実面積 ア 合計

市町村名	ヒートポンプ設置実面積			
	合計	野菜	花き	果樹
	千㎡	千㎡	千㎡	千㎡
名古屋市	5	5	-	-
一宮市	2	-	2	-
瀬戸市	-	-	-	-
春日井市	-	-	-	-
犬山市	-	-	-	-
江南市	-	-	-	-
小牧市	-	-	-	-
稲沢市	5	-	5	-
尾張旭市	-	-	-	-
岩倉市	-	-	-	-
豊明市	1	-	1	-
日進市	-	-	-	-
清須市	-	-	-	-
北名古屋市	-	-	-	-
東郷町	-	-	-	-
長久手市	5	-	5	-
豊山町	-	-	-	-
春日町	-	-	-	-
大口町	-	-	-	-
扶桑町	-	-	-	-
(尾張計)	13	-	13	-
津島市	-	-	-	-
愛西市	17	8	10	-
弥富市	11	2	9	-
あま市	-	-	-	-
大治町	-	-	-	-
蟹江町	10	-	10	-
飛島村	5	-	5	-
(海部計)	44	10	34	-
半田市	14	0	14	-
常滑市	11	6	5	-
東海市	8	4	3	1
大府市	-	-	-	-
知多市	4	-	2	2
阿久比町	6	2	4	-
東浦町	1	-	1	-
南知多町	9	-	7	2
美浜町	49	1	-	48
武豊町	17	-	12	5
(知多計)	118	13	48	58
岡崎市	12	6	6	-
碧南市	6	-	6	-
刈谷市	10	1	10	-
安城市	20	-	20	-
西尾市	83	-	83	-
知立市	-	-	-	-
高浜市	-	-	-	-
幸田町	-	-	-	-
(西三河計)	131	6	125	-
豊田市	2	1	1	-
みよし市	-	-	-	-
(豊田加茂計)	2	1	1	-
新城市	-	-	-	-
設楽町	0	-	0	-
東栄町	-	-	-	-
豊根村	-	-	-	-
(新城設楽計)	0	-	0	-
豊橋市	773	627	129	17
豊川市	443	217	200	26
蒲郡市	111	9	5	97
田原市	453	90	346	17
(東三河計)	1,780	943	680	157
県計	2,094	977	902	215

2 ヒートポンプの品目別設置実面積（調査基準日：平成26年6月30日）

(1) ヒートポンプの設置実面積 イ 野菜

市町村名	ヒートポンプ設置実面積														
	ヒートポンプ設置実面積					ガラス室					ハウス				
	トマト	しそ	その他 つまもの	その他 野菜	計	トマト	しそ	その他 つまもの	その他 野菜	計	トマト	しそ	その他 つまもの	その他 野菜	計
千㎡	千㎡	千㎡	千㎡	千㎡	千㎡	千㎡	千㎡	千㎡	千㎡	千㎡	千㎡	千㎡	千㎡	千㎡	
名古屋市	5	-	-	-	5	4	-	-	-	4	1	-	-	-	1
一宮市	-	-	-	-	-	-	-	-	-	-	-	-	-	-	-
瀬戸市	-	-	-	-	-	-	-	-	-	-	-	-	-	-	-
春日井市	-	-	-	-	-	-	-	-	-	-	-	-	-	-	-
犬山市	-	-	-	-	-	-	-	-	-	-	-	-	-	-	-
江南市	-	-	-	-	-	-	-	-	-	-	-	-	-	-	-
小牧市	-	-	-	-	-	-	-	-	-	-	-	-	-	-	-
稲沢市	-	-	-	-	-	-	-	-	-	-	-	-	-	-	-
尾張旭市	-	-	-	-	-	-	-	-	-	-	-	-	-	-	-
岩倉市	-	-	-	-	-	-	-	-	-	-	-	-	-	-	-
豊明市	-	-	-	-	-	-	-	-	-	-	-	-	-	-	-
日進市	-	-	-	-	-	-	-	-	-	-	-	-	-	-	-
清須市	-	-	-	-	-	-	-	-	-	-	-	-	-	-	-
北名古屋市	-	-	-	-	-	-	-	-	-	-	-	-	-	-	-
東郷町	-	-	-	-	-	-	-	-	-	-	-	-	-	-	-
長久手市	-	-	-	-	-	-	-	-	-	-	-	-	-	-	-
豊山町	-	-	-	-	-	-	-	-	-	-	-	-	-	-	-
春日町	-	-	-	-	-	-	-	-	-	-	-	-	-	-	-
大口町	-	-	-	-	-	-	-	-	-	-	-	-	-	-	-
扶桑町	-	-	-	-	-	-	-	-	-	-	-	-	-	-	-
(尾張計)	-	-	-	-	-	-	-	-	-	-	-	-	-	-	-
津島市	-	-	-	-	-	-	-	-	-	-	-	-	-	-	-
愛西市	6	-	-	1	8	-	-	-	6	-	-
弥富市	2	-	-	-	2	2	-	-	-	2	-	-	-	-	-
あま市	-	-	-	-	-	-	-	-	-	-	-	-	-	-	-
大治町	-	-	-	-	-	-	-	-	-	-	-	-	-	-	-
鷹江町	-	-	-	-	-	-	-	-	-	-	-	-	-	-	-
飛島村	-	-	-	-	-	-	-	-	-	-	-	-	-	-	-
(海部計)	8	-	-	1	10	2	-	-	-	2	6	-	-	-	-
半田市	0	-	-	-	0	-	-	-	-	-	0	-	-	-	0
常滑市	3	-	-	3	6	-	-	-	1	1	3	-	-	2	5
東海市	4	-	-	-	4	-	-	-	-	-	4	-	-	-	4
大府市	-	-	-	-	-	-	-	-	-	-	-	-	-	-	-
知多市	-	-	-	-	-	-	-	-	-	-	-	-	-	-	-
阿久比町	2	-	-	-	2	-	-	-	-	-	2	-	-	-	2
東浦町	-	-	-	-	-	-	-	-	-	-	-	-	-	-	-
南知多町	-	-	-	-	-	-	-	-	-	-	-	-	-	-	-
美浜町	1	-	-	-	1	-	-	-	-	-	1	-	-	-	1
武豊町	-	-	-	-	-	-	-	-	-	-	-	-	-	-	-
(知多計)	10	-	-	3	13	-	-	-	1	1	10	-	-	2	12
岡崎市	4	-	-	2	6	-	-	-	-	-	4	-	-	2	6
碧南市	-	-	-	-	-	-	-	-	-	-	-	-	-	-	-
刈谷市	1	-	-	-	1	1	-	-	-	1	-	-	-	-	-
安城市	-	-	-	-	-	-	-	-	-	-	-	-	-	-	-
西尾市	-	-	-	-	-	-	-	-	-	-	-	-	-	-	-
知立市	-	-	-	-	-	-	-	-	-	-	-	-	-	-	-
高浜市	-	-	-	-	-	-	-	-	-	-	-	-	-	-	-
幸田町	-	-	-	-	-	-	-	-	-	-	-	-	-	-	-
(西三河計)	5	-	-	2	6	1	-	-	-	1	4	-	-	2	6
豊田市	-	-	-	1	1	-	-	-	-	-	-	-	-	1	1
みよし市	-	-	-	-	-	-	-	-	-	-	-	-	-	-	-
豊田加茂計	-	-	-	1	1	-	-	-	-	-	-	-	-	1	1
新城市	-	-	-	-	-	-	-	-	-	-	-	-	-	-	-
新設楽町	-	-	-	-	-	-	-	-	-	-	-	-	-	-	-
東栄町	-	-	-	-	-	-	-	-	-	-	-	-	-	-	-
豊根村	-	-	-	-	-	-	-	-	-	-	-	-	-	-	-
新城設楽計	-	-	-	-	-	-	-	-	-	-	-	-	-	-	-
豊橋市	323	250	48	6	627	-	40	3	-	43	323	210	45	6	584
豊川市	39	153	23	2	217	4	30	-	-	34	35	123	23	2	183
蒲郡市	-	-	8	1	9	-	-	-	-	-	-	-	8	1	9
田原市	50	34	-	6	90	2	21	-	-	23	48	13	-	6	67
(東三河計)	412	437	79	15	943	6	91	3	-	100	406	346	76	15	843
県計	440	437	79	22	977	13	91	3	1	108	427	346	76	19	862

2 ヒートポンプの品目別設置実面積（調査基準日：平成26年6月30日）

(1) ヒートポンプの設置実面積 ウ 花き

市町村名	ヒートポンプ設置実面積														
	ガラス室					ハウス									
	きく	ばら	その他 切り花	鉢物 類	計	きく	ばら	その他 切り花	鉢物 類	計	きく	ばら	その他 切り花	鉢物 類	計
千㎡	千㎡	千㎡	千㎡	千㎡	千㎡	千㎡	千㎡	千㎡	千㎡	千㎡	千㎡	千㎡	千㎡	千㎡	
名古屋市	-	-	-	-	-	-	-	-	-	-	-	-	-	-	-
一宮市	-	2	-	-	2	-	1	-	-	1	-	1	-	-	1
瀬戸市	-	-	-	-	-	-	-	-	-	-	-	-	-	-	-
春日井市	-	-	-	-	-	-	-	-	-	-	-	-	-	-	-
犬山市	-	-	-	-	-	-	-	-	-	-	-	-	-	-	-
江南市	-	-	-	-	-	-	-	-	-	-	-	-	-	-	-
小牧市	-	-	-	-	-	-	-	-	-	-	-	-	-	-	-
稲沢市	-	5	-	-	5	-	5	-	-	5	-	1	-	-	1
尾張旭市	-	-	-	-	-	-	-	-	-	-	-	-	-	-	-
岩倉市	-	-	-	-	-	-	-	-	-	-	-	-	-	-	-
豊明市	-	1	-	-	1	-	-	-	-	-	-	1	-	-	1
日進市	-	-	-	-	-	-	-	-	-	-	-	-	-	-	-
清須市	-	-	-	-	-	-	-	-	-	-	-	-	-	-	-
北名古屋市	-	-	-	-	-	-	-	-	-	-	-	-	-	-	-
東郷町	-	-	-	-	-	-	-	-	-	-	-	-	-	-	-
長久手市	-	5	-	-	5	-	3	-	-	3	-	2	-	-	2
豊山町	-	-	-	-	-	-	-	-	-	-	-	-	-	-	-
春日町	-	-	-	-	-	-	-	-	-	-	-	-	-	-	-
大口町	-	-	-	-	-	-	-	-	-	-	-	-	-	-	-
扶桑町	-	-	-	-	-	-	-	-	-	-	-	-	-	-	-
(尾張計)	-	13	-	-	13	-	9	-	-	9	-	5	-	-	5
津島市	-	-	-	-	-	-	-	-	-	-	-	-	-	-	-
愛西市	-	-	4	6	10	-	-	...	3	3	-	-	4	3	7
弥富市	-	2	-	8	9	-	2	-	7	9	-	-	-	0	0
あま市	-	-	-	-	-	-	-	-	-	-	-	-	-	-	-
大治町	-	-	-	-	-	-	-	-	-	-	-	-	-	-	-
蟹江町	-	1	-	9	10	-	1	-	6	7	-	-	-	3	3
飛島村	-	2	-	3	5	-	2	-	3	5	-	-	-	-	-
(海部計)	-	5	4	26	34	-	5	-	20	25	-	-	4	6	10
半田市	-	-	-	14	14	-	-	-	3	3	-	-	-	11	11
常滑市	-	-	2	3	5	-	-	-	1	1	-	-	2	2	5
東海市	-	-	-	3	3	-	-	-	-	-	-	-	-	3	3
大府市	-	-	-	-	-	-	-	-	-	-	-	-	-	-	-
知多市	1	-	-	1	2	-	-	-	-	-	1	-	-	1	2
阿久比町	-	-	-	4	4	-	-	-	-	-	-	-	-	4	4
東浦町	-	-	-	1	1	-	-	-	-	-	-	-	-	1	1
南知多町	-	-	-	7	7	-	-	-	-	-	-	-	-	7	7
美浜町	-	-	-	-	-	-	-	-	-	-	-	-	-	-	-
武豊町	-	-	2	10	12	-	-	-	2	2	-	-	2	8	10
(知多計)	1	-	4	42	48	-	-	-	6	6	1	-	4	37	42
岡崎市	-	-	2	5	6	-	-	-	-	-	-	-	2	5	6
碧南市	2	-	-	4	6	-	-	-	4	4	2	-	-	-	2
刈谷市	-	-	-	10	10	-	-	-	4	4	-	-	-	6	6
安城市	-	-	-	20	20	-	-	-	7	7	-	-	-	13	13
西尾市	1	53	6	23	83	1	40	6	16	63	-	13	-	7	20
知立市	-	-	-	-	-	-	-	-	-	-	-	-	-	-	-
高浜市	-	-	-	-	-	-	-	-	-	-	-	-	-	-	-
幸田町	-	-	-	-	-	-	-	-	-	-	-	-	-	-	-
(西三河計)	3	53	7	62	125	1	40	6	31	78	2	13	2	31	47
豊田市	-	-	-	1	1	-	-	-	-	-	-	-	-	1	1
みよし市	-	-	-	-	-	-	-	-	-	-	-	-	-	-	-
豊田加茂計	-	-	-	1	1	-	-	-	-	-	-	-	-	1	1
新城市	-	-	-	-	-	-	-	-	-	-	-	-	-	-	-
新設楽町	-	-	-	0	0	-	-	-	0	0	-	-	-	-	-
東栄町	-	-	-	-	-	-	-	-	-	-	-	-	-	-	-
豊根村	-	-	-	-	-	-	-	-	-	-	-	-	-	-	-
新城設楽計	-	-	-	0	0	-	-	-	0	0	-	-	-	-	-
豊橋市	12	52	11	54	129	12	18	-	35	65	-	34	11	19	64
豊川市	41	157	-	2	200	-	77	-	2	79	41	80	-	-	121
蒲郡市	-	-	-	5	5	-	-	-	2	2	-	-	-	3	3
田原市	194	99	9	44	346	10	69	4	18	101	184	30	5	26	245
(東三河計)	247	308	20	105	680	22	164	4	57	247	225	144	16	48	433
県計	251	379	35	236	902	23	218	10	114	364	228	162	25	123	538

2 ヒートポンプの品目別設置実面積（調査基準日：平成26年6月30日）

(1) ヒートポンプの設置実面積 エ 果樹

市町村名	ヒートポンプ設置実面積								
	ヒートポンプ設置実面積			ガラス室			ハウス		
	うんしゅう みかん	その他 果樹	計	うんしゅう みかん	その他 果樹	計	うんしゅう みかん	その他 果樹	計
千㎡	千㎡	千㎡	千㎡	千㎡	千㎡	千㎡	千㎡	千㎡	
名古屋市	-	-	-	-	-	-	-	-	-
一宮市	-	-	-	-	-	-	-	-	-
瀬戸市	-	-	-	-	-	-	-	-	-
春日井市	-	-	-	-	-	-	-	-	-
犬山市	-	-	-	-	-	-	-	-	-
江南市	-	-	-	-	-	-	-	-	-
小牧市	-	-	-	-	-	-	-	-	-
稲沢市	-	-	-	-	-	-	-	-	-
尾張旭市	-	-	-	-	-	-	-	-	-
岩倉市	-	-	-	-	-	-	-	-	-
豊明市	-	-	-	-	-	-	-	-	-
日進市	-	-	-	-	-	-	-	-	-
清須市	-	-	-	-	-	-	-	-	-
北名古屋市	-	-	-	-	-	-	-	-	-
東郷町	-	-	-	-	-	-	-	-	-
長久手市	-	-	-	-	-	-	-	-	-
豊山町	-	-	-	-	-	-	-	-	-
春日町	-	-	-	-	-	-	-	-	-
大口町	-	-	-	-	-	-	-	-	-
扶桑町	-	-	-	-	-	-	-	-	-
(尾張計)	-	-	-	-	-	-	-	-	-
津島市	-	-	-	-	-	-	-	-	-
愛西市	-	-	-	-	-	-	-	-	-
弥富市	-	-	-	-	-	-	-	-	-
あま市	-	-	-	-	-	-	-	-	-
大治町	-	-	-	-	-	-	-	-	-
蟹江町	-	-	-	-	-	-	-	-	-
飛島村	-	-	-	-	-	-	-	-	-
(海部計)	-	-	-	-	-	-	-	-	-
半田市	-	-	-	-	-	-	-	-	-
常滑市	-	-	-	-	-	-	-	-	-
東海市	1	-	1	-	-	-	1	-	1
大府市	-	-	-	-	-	-	-	-	-
知多市	-	2	2	-	-	-	-	2	2
阿久比町	-	-	-	-	-	-	-	-	-
東浦町	-	-	-	-	-	-	-	-	-
南知多町	2	-	2	-	-	-	2	-	2
美浜町	48	-	48	-	-	-	48	-	48
武豊町	5	-	5	-	-	-	5	-	5
(知多計)	56	2	58	-	-	-	56	2	58
岡崎市	-	-	-	-	-	-	-	-	-
碧南市	-	-	-	-	-	-	-	-	-
刈谷市	-	-	-	-	-	-	-	-	-
安城市	-	-	-	-	-	-	-	-	-
西尾市	-	-	-	-	-	-	-	-	-
知立市	-	-	-	-	-	-	-	-	-
高浜市	-	-	-	-	-	-	-	-	-
幸田町	-	-	-	-	-	-	-	-	-
(西三河計)	-	-	-	-	-	-	-	-	-
豊田市	-	-	-	-	-	-	-	-	-
みよし市	-	-	-	-	-	-	-	-	-
(豊田加茂計)	-	-	-	-	-	-	-	-	-
新城市	-	-	-	-	-	-	-	-	-
設楽町	-	-	-	-	-	-	-	-	-
東栄町	-	-	-	-	-	-	-	-	-
豊根村	-	-	-	-	-	-	-	-	-
(新城設楽計)	-	-	-	-	-	-	-	-	-
豊橋市	17	-	17	-	-	-	17	-	17
豊川市	25	1	26	-	-	-	25	1	26
蒲郡市	97	-	97	-	-	-	97	-	97
田原市	16	1	17	-	-	-	16	1	17
(東三河計)	155	2	157	-	-	-	155	2	157
県計	211	4	215	-	-	-	211	4	215