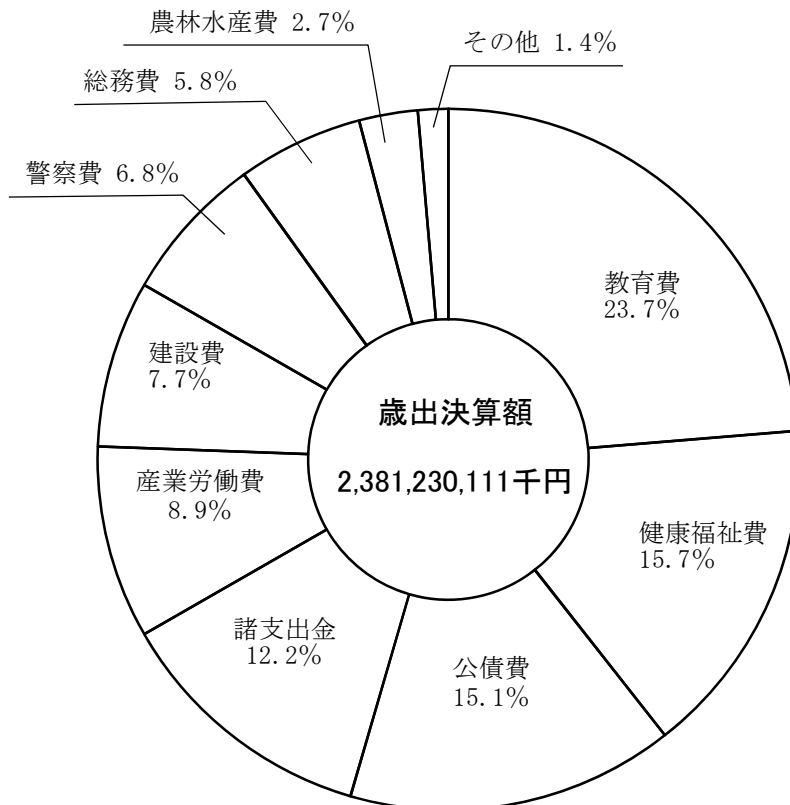
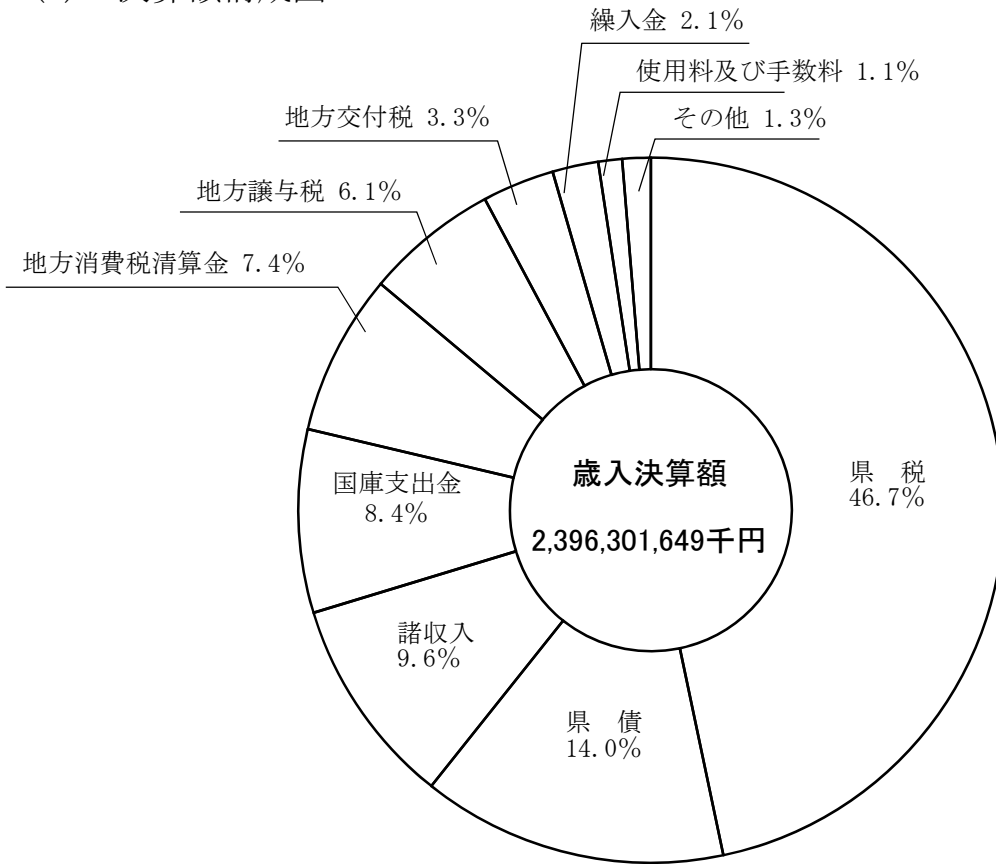


1 一般会計歳入歳出の構成

(1) 決算額構成図



(2) 予算額及び決算額

ア 歳入

区 分	26 年 度					
	予 算 (1)		決 算 (2)		差引増減 (2)-(1)	比 率 (2)/(1)
	金 額	構成比	金 額	構成比		
	千円	%	千円	%	千円	%
県 税	1,113,700,000	45.7	1,118,524,208	46.7	4,824,208	100.4
地 方 消 費 税 清 算 金	177,249,000	7.3	177,249,888	7.4	888	100.0
地 方 譲 与 税	146,347,001	6.0	146,083,329	6.1	△263,672	99.8
地 方 特 例 交 付 金	3,238,182	0.1	3,238,182	0.1	0	100.0
地 方 交 付 税	79,134,517	3.3	79,310,274	3.3	175,757	100.2
交 通 安 全 対 策 特 別 交 付 金	2,100,000	0.1	2,035,532	0.1	△64,468	96.9
分 担 金 及 び 負 担 金	8,924,448	0.4	7,198,501	0.3	△1,725,947	80.7
使 用 料 及 び 手 数 料	27,137,693	1.1	26,436,993	1.1	△700,700	97.4
国 庫 支 出 金	221,140,008	9.1	200,563,530	8.4	△20,576,478	90.7
財 産 収 入	7,381,901	0.3	7,607,092	0.3	225,191	103.1
寄 附 金	85,630	0.0	105,512	0.0	19,882	123.2
繰 入 金	51,107,334	2.1	50,071,550	2.1	△1,035,784	98.0
繰 越 金	10,817,741	0.4	10,817,742	0.5	1	100.0
諸 収 入	229,845,516	9.4	229,911,316	9.6	65,800	100.0
県 債	358,899,666	14.7	337,148,000	14.0	△21,751,666	93.9
合 計	2,437,108,637	100.0	2,396,301,649	100.0	△40,806,988	98.3

区 分	25 年 度						対前年比	
	予 算 (3)		決 算 (4)		差引増減 (4)-(3)	比 率 (4)/(3)	予 算 (1)/(3)	決 算 (2)/(4)
	金 額	構成比	金 額	構成比				
	千円	%	千円	%	千円	%	%	%
993,100,000	42.1	998,871,239	43.6	5,771,239	100.6	112.1	112.0	
145,150,000	6.1	145,150,927	6.3	927	100.0	122.1	122.1	
120,356,001	5.1	122,310,226	5.3	1,954,225	101.6	121.6	119.4	
3,313,831	0.1	3,313,831	0.1	0	100.0	97.7	97.7	
64,789,294	2.7	66,482,511	2.9	1,693,217	102.6	122.1	119.3	
2,300,000	0.1	2,261,626	0.1	△38,374	98.3	91.3	90.0	
8,951,093	0.4	7,641,043	0.3	△1,310,050	85.4	99.7	94.2	
21,511,925	0.9	21,123,260	1.0	△388,665	98.2	126.2	125.2	
251,323,963	10.7	226,564,513	9.9	△24,759,450	90.1	88.0	88.5	
4,885,322	0.2	5,139,845	0.2	254,523	105.2	151.1	148.0	
42,320	0.0	32,244	0.0	△10,076	76.2	202.3	327.2	
90,943,451	3.9	57,651,471	2.5	△33,291,980	63.4	56.2	86.9	
9,968,486	0.4	10,908,856	0.5	940,370	109.4	108.5	99.2	
230,858,049	9.8	231,471,604	10.1	613,555	100.3	99.6	99.3	
413,133,266	17.5	393,226,600	17.2	△19,906,666	95.2	86.9	85.7	
2,360,627,001	100.0	2,292,149,796	100.0	△68,477,205	97.1	103.2	104.5	

イ 歳出

区 分	26 年 度					
	予 算 (1)		決 算 (2)		差引増減 (2)-(1)	比 率 (2)/(1)
	金 額	構成比	金 額	構成比		
	千円	%	千円	%	千円	%
議 会 費	3,053,103	0.1	2,918,332	0.1	△134,771	95.6
総 務 費	141,979,041	5.8	139,062,670	5.8	△2,916,371	97.9
地 域 振 興 費	11,815,309	0.5	11,246,364	0.5	△568,945	95.2
県 民 生 活 費	10,937,765	0.4	10,588,330	0.4	△349,435	96.8
環 境 費	9,114,772	0.4	8,932,152	0.4	△182,620	98.0
健 康 福 祉 費	379,748,222	15.6	373,593,207	15.7	△6,155,015	98.4
産 業 労 働 費	216,988,202	8.9	212,975,086	8.9	△4,013,116	98.2
農 林 水 産 費	68,491,563	2.8	64,870,276	2.7	△3,621,287	94.7
建 設 費	216,178,839	8.9	182,803,730	7.7	△33,375,109	84.6
警 察 費	162,745,024	6.7	160,969,522	6.8	△1,775,502	98.9
教 育 費	565,272,546	23.2	563,131,577	23.7	△2,140,969	99.6
災 害 復 旧 費	554,348	0.0	399,911	0.0	△154,437	72.1
公 債 費	360,352,208	14.8	360,257,301	15.1	△94,907	100.0
諸 支 出 金	289,608,424	11.9	289,481,653	12.2	△126,771	100.0
予 備 費	269,271	0.0	0	0.0	△269,271	0.0
合 計	2,437,108,637	100.0	2,381,230,111	100.0	△55,878,526	97.7

区 分	25 年 度						対前年比	
	予 算 (3)		決 算 (4)		差引増減 (4)-(3)	比 率 (4)/(3)	予 算 (1)/(3)	決 算 (2)/(4)
	金 額	構成比	金 額	構成比				
	千円	%	千円	%	千円	%	%	%
3,020,201	0.1	2,873,968	0.1	△146,233	95.2	101.1	101.5	
87,641,107	3.7	82,278,947	3.6	△5,362,160	93.9	162.0	169.0	
8,856,227	0.4	8,573,174	0.4	△283,053	96.8	133.4	131.2	
11,043,606	0.5	10,703,578	0.5	△340,028	96.9	99.0	98.9	
7,557,570	0.3	7,294,793	0.3	△262,777	96.5	120.6	122.4	
360,967,747	15.3	350,697,679	15.4	△10,270,068	97.2	105.2	106.5	
220,004,872	9.3	218,213,314	9.6	△1,791,558	99.2	98.6	97.6	
95,100,174	4.0	88,260,048	3.9	△6,840,126	92.8	72.0	73.5	
221,094,597	9.4	177,821,708	7.8	△43,272,889	80.4	97.8	102.8	
156,724,311	6.6	151,657,174	6.6	△5,067,137	96.8	103.8	106.1	
556,017,190	23.6	551,201,746	24.1	△4,815,444	99.1	101.7	102.2	
740,694	0.0	388,081	0.0	△352,613	52.4	74.8	103.0	
360,640,220	15.3	360,421,113	15.8	△219,107	99.9	99.9	100.0	
270,963,313	11.5	270,946,731	11.9	△16,582	100.0	106.9	106.8	
255,172	0.0	0	0.0	△255,172	0.0	105.5	-	
2,360,627,001	100.0	2,281,332,054	100.0	△79,294,947	96.6	103.2	104.4	

(注) 歳入予算額は「継続費及び繰越事業費繰越財源充当額」、歳出予算額は「継続費及び繰越事業費繰越額」及び


「予備費支出及び流用増減」を含む。

2 県税、地方消費税清算金及び地方譲与税歳入予算状況

区 分	当 年 2 月 初 26 県 議 会	第 一 次 補 正 27 年 2 月 議 会	最 終 予 算 額
	千円	千円	千円
個 人 県 民 税	336,575,000	11,826,000	348,401,000
現	331,727,000	11,920,000	343,647,000
滞	4,848,000	△94,000	4,754,000
法 人 県 民 税	78,000,000	10,900,000	88,900,000
現	77,950,000	10,890,000	88,840,000
滞	50,000	10,000	60,000
県 民 税 利 子 割	6,391,001	207,000	6,598,001
現	6,391,000	207,000	6,598,000
滞	1		1
個 人 事 業 税	12,077,000	211,000	12,288,000
現	11,899,000	211,000	12,110,000
滞	178,000		178,000
法 人 事 業 税	247,500,000	34,200,000	281,700,000
現	247,400,000	34,200,000	281,600,000
滞	100,000		100,000
地 方 消 費 税 譲 渡 割	102,521,000	△24,603,000	77,918,000
地 方 消 費 税 貨 物 割	98,329,000	△13,025,000	85,304,000
不 動 産 取 得 税	19,693,000	2,155,000	21,848,000
現	19,545,000	2,196,000	21,741,000
滞	148,000	△41,000	107,000
県 た ば こ 税	8,798,001		8,798,001
現	8,798,000		8,798,000
滞	1		1
ゴ ル フ 場 利 用 税	1,650,001		1,650,001
現	1,650,000		1,650,000
滞	1		1
自 動 車 取 得 税	6,953,000		6,953,000
現	6,952,000		6,952,000
滞	1,000		1,000
軽 油 引 取 税	56,520,000	340,000	56,860,000
現	54,891,000	315,000	55,206,000
滞	1,629,000	25,000	1,654,000
自 動 車 税	115,517,000		115,517,000
現	114,816,000		114,816,000
滞	701,000		701,000
鉦 区 税	3,101		3,101
現	3,100		3,100
滞	1		1
固 定 資 産 税	377,283	△11,000	366,283
現	377,282	△11,000	366,282
滞	1		1
狩 猟 税	19,611		19,611
産 業 廃 棄 物 税	566,001		566,001
現	566,000		566,000
滞	1		1
旧 軽 油 引 取 税	10,000		10,000
旧 自 動 車 取 得 税	1		1
県 税 合 計	1,091,500,000	22,200,000	1,113,700,000
現	882,984,993	59,928,000	942,912,993
滞	7,665,007	△100,000	7,565,007
譲 渡	102,521,000	△24,603,000	77,918,000
貨 物	98,329,000	△13,025,000	85,304,000
地 方 消 費 税 清 算 金	184,470,000	△7,221,000	177,249,000
地 方 法 人 特 別 譲 与 税	121,600,000	19,500,000	141,100,000
地 方 揮 発 油 譲 与 税	4,908,000		4,908,000
石 油 ガ ス 譲 与 税	289,000		289,000
地 方 道 路 譲 与 税	1		1
航 空 機 燃 料 譲 与 税	50,000		50,000
合 計	1,402,817,001	34,479,000	1,437,296,001

3 県税決算額の構成

(1) 構成比累年比較図



(注) 自動車取得税及び軽油引取税については、旧法分を含む。

(2) 予算額及び決算額

区 分	平成 24 年 度				平成 25 年 度	
	予 算 額	決 算 額		予算額 に対する割合	予 算 額	決 算 額
		金 額	構成比			
	千円	千円	%	%	千円	千円
個人県民税	311,958,000	313,496,800	33.88	100.5	342,494,000	343,592,026
法人県民税	54,100,000	54,661,195	5.91	101.0	52,800,000	53,870,602
県民税利子割	6,879,001	6,947,214	0.74	101.0	6,616,001	6,704,603
個人事業税	11,681,000	11,662,015	1.27	99.8	11,790,000	11,879,539
法人事業税	165,500,000	167,066,222	18.06	100.9	191,000,000	192,786,686
地方消費税譲渡割	87,955,000	89,015,929	9.62	101.2	106,572,000	106,000,249
地方消費税貨物割	55,902,000	55,776,695	6.03	99.8	59,471,000	60,270,459
不動産取得税	17,227,000	17,335,251	1.88	100.6	20,217,000	21,113,419
県たばこ税	16,372,001	16,394,628	1.77	100.1	9,712,001	9,828,272
ゴルフ場利用税	1,726,001	1,709,209	0.18	99.0	1,682,001	1,671,985
自動車取得税	17,687,000	17,612,134	1.90	99.6	15,952,000	15,869,471
軽油引取税	55,789,000	55,798,518	6.03	100.0	57,335,000	57,732,502
自動車税	116,773,000	116,930,908	12.63	100.1	116,406,000	116,515,089
鉾区税	3,701	3,700	0.00	100.0	3,501	3,456
固定資産税	420,918	420,950	0.04	100.0	425,928	426,706
狩猟税	26,374	25,706	0.00	97.5	24,564	21,271
産業廃棄物税	589,001	582,866	0.06	99.0	588,001	578,135
旧軽油引取税	10,001	12,103	0.00	121.0	10,001	6,687
旧自動車取得税	2	184	0.00	9209.1	2	82
旧特別地方消費税	1,000	3,012	0.00	301.2	1,000	0
県 税 計	920,600,000	925,455,239	100.00	100.5	993,100,000	998,871,239

度 額	平成 26 年 度					対 前 年 比			
	予算額 に対する割合	予 算 額	決 算 額		予算額 に対する割合	予 算 額		決 算 額	
			金 額	構成比		25/24	26/25	25/24	26/25
構成比	%	千円	千円	%	%	%	%	%	%
34.40	100.3	348,401,000	348,935,809	31.20	100.2	109.8	101.7	109.6	101.6
5.39	102.0	88,900,000	89,163,992	7.97	100.3	97.6	168.4	98.6	165.5
0.67	101.3	6,598,001	6,622,744	0.59	100.4	96.2	99.7	96.5	98.8
1.19	100.8	12,288,000	12,333,700	1.10	100.4	100.9	104.2	101.9	103.8
19.30	100.9	281,700,000	283,262,174	25.32	100.6	115.4	147.5	115.4	146.9
10.62	99.5	77,918,000	77,396,759	6.92	99.3	121.2	73.1	119.1	73.0
6.03	101.3	85,304,000	87,857,464	7.85	103.0	106.4	143.4	108.1	145.8
2.11	104.4	21,848,000	21,987,138	1.97	100.6	117.4	108.1	121.8	104.1
0.98	101.2	8,798,001	8,777,892	0.79	99.8	59.3	90.6	59.9	89.3
0.17	99.4	1,650,001	1,605,119	0.14	97.3	97.5	98.1	97.8	96.0
1.59	99.5	6,953,000	6,841,449	0.61	98.4	90.2	43.6	90.1	43.1
5.78	100.7	56,860,000	57,331,051	5.13	100.8	102.8	99.2	103.5	99.3
11.67	100.1	115,517,000	115,420,910	10.32	99.9	99.7	99.2	99.6	99.1
0.00	98.7	3,101	2,894	0.00	93.3	94.6	88.6	93.4	83.7
0.04	100.2	366,283	366,062	0.03	99.9	101.2	86.0	101.4	85.8
0.00	86.6	19,611	20,630	0.00	105.2	93.1	79.8	82.7	97.0
0.06	98.3	566,001	595,826	0.06	105.3	99.8	96.3	99.2	103.1
0.00	66.9	10,000	2,595	0.00	26.0	100.0	100.0	55.3	38.8
0.00	4092.8	1	0	0.00	0.0	100.0	50.0	44.6	0.0
0.00	0.0	0	0	0.00	0.0	100.0	0.0	皆減	—
100.00	100.6	1,113,700,000	1,118,524,208	100.00	100.4	107.9	112.1	107.9	112.0

4 基準財政収入

額に関する調

区 分	平成26年度	(A)×100/75	平成25年度	(C)×100/75	平成25年度
	基準財政収入額 (A)	(B)	基準財政収入額 (C)	(D)	税収入決算額 (E)
	千円	千円	千円	千円	千円
均 等 割	4,034,848	5,379,797	2,662,334	3,549,779	3,569,899
道 府 割	5,523,645	7,364,860	5,542,163	7,389,551	7,568,548
民 税	9,558,493	12,744,657	8,204,497	10,939,330	11,138,447
所 得 割	268,979,148	310,930,519	266,557,612	307,323,723	303,419,227
法 人 税 割	41,428,930	55,238,573	34,260,895	45,681,193	39,935,432
利 子 割	2,582,064	3,442,752	2,093,244	2,790,992	3,447,024
配 当 割	2,899,920	3,866,560	1,826,526	2,435,368	3,817,256
株 式 等 譲 渡 所 得 割	597,793	797,057	287,002	382,669	8,187,374
計	326,046,348	387,020,118	313,229,776	369,553,275	369,944,760
事 業 税	8,706,699	11,608,932	7,984,196	10,645,595	11,667,264
個 人 分	163,119,388	217,492,517	142,684,117	190,245,489	183,308,363
法 人 分	171,826,087	229,101,449	150,668,313	200,891,084	194,975,627
計	44,372,268	59,163,024	44,869,995	59,826,660	
地 方 消 費 税	26,029,025	34,705,367	17,297,013	23,062,684	
譲 渡 割	70,401,293	93,868,391	62,167,008	82,889,344	87,629,961
貨 物 割	15,239,690	20,319,587	13,078,602	17,438,136	20,978,412
計	6,432,689	8,576,919	7,233,724	9,644,965	9,828,272
道 府 県 た ば こ 税	360,803	481,071	364,593	486,124	494,518
ゴ ル フ 場 利 用 税	82,933,368	110,577,824	82,887,703	110,516,937	115,689,632
自 動 車 税	2,191	2,921	2,678	3,571	3,456
鉦 区 税	276,329	368,439	318,515	424,687	426,706
固 定 資 産 税	1,698,259	2,264,345	3,478,914	4,638,552	4,498,011
自 動 車 取 得 税	32,934,559	43,912,745	31,856,523	42,475,364	42,369,901
軽 油 引 取 税	708,151,616	896,493,809	665,286,349	838,962,039	846,839,256
小 計 (1)	-	-	-	-	-
地 方 道 路 譲 与 税	4,909,919	4,909,919	4,998,469	4,998,469	5,015,239
道 路 揮 発 油 譲 与 税	290,431	290,431	315,910	315,910	301,277
石 油 ガ ス 譲 与 税	48,233	48,233	36,542	36,542	49,622
航 空 機 燃 料 譲 与 税	100,032,572	100,032,572	79,961,651	79,961,651	116,944,088
地 方 法 人 特 別 譲 与 税	105,281,155	105,281,155	85,312,572	85,312,572	122,310,226
小 計 (2)	2,252,579	2,252,579	2,425,775	2,425,775	2,261,626
交 通 安 全 対 策 特 別 交 付 金	586,207	586,207	559,316	559,316	-
東 日 本 大 震 災 に 係 る 特 例 加 算 額	2,428,637	2,428,637	2,485,373	2,485,373	3,313,831
地 方 特 例 交 付 金	5,267,423	5,267,423	5,470,464	5,470,464	5,575,457
小 計 (3)					
計	818,700,194	1,007,042,387	756,069,385	929,745,075	974,724,939
(1)+(2)+(3) (4)					
減 収 補 て ん 債 相 当 額 に 係 る 特 例 加 算 金 (5)					
合 計 (4)+(5)	818,700,194	1,007,042,387	756,069,385	929,745,075	974,724,939

平成26年度 税収入決算額 (F)	比 較				比 率	
	(A)-(C)	(B)-(D)	(D)-(E)	(B)-(F)	(D)/(E)	(B)/(F)
千円	千円	千円	千円	千円	%	%
5,421,060	1,372,514	1,830,018	△20,120	△41,263	99.4	99.2
7,565,230	△18,518	△24,691	△178,997	△200,370	97.6	97.4
12,986,290	1,353,996	1,805,327	△199,117	△241,633	98.2	98.1
308,238,838	2,421,536	3,606,796	3,904,496	2,691,681	101.3	100.9
70,434,855	7,168,035	9,557,380	5,745,761	△15,196,282	114.4	78.4
3,424,133	488,820	651,760	△656,032	18,619	81.0	100.5
7,086,754	1,073,394	1,431,192	△1,381,888	△3,220,194	63.8	54.6
4,566,963	310,791	414,388	△7,804,705	△3,769,906	4.7	17.5
406,737,833	12,816,572	17,466,843	△391,485	△19,717,715	99.9	95.2
12,158,429	722,503	963,337	△1,021,669	△549,497	91.2	95.5
268,135,712	20,435,271	27,247,028	6,937,126	△50,643,195	103.8	81.1
280,294,141	21,157,774	28,210,365	5,915,457	△51,192,692	103.0	81.7
	△497,727	△663,636				
	8,732,012	11,642,683				
92,918,186	8,234,285	10,979,047	△4,740,617	950,205	94.6	101.0
21,878,168	2,161,088	2,881,451	△3,540,276	△1,558,581	83.1	92.9
8,777,892	△801,035	△1,068,046	△183,307	△200,973	98.1	97.7
486,298	△3,790	△5,053	△8,394	△5,227	98.3	98.9
114,675,383	45,665	60,887	△5,172,695	△4,097,559	95.5	96.4
2,894	△487	△650	115	27	103.3	100.9
366,062	△42,186	△56,248	△2,019	2,377	99.5	100.6
1,868,012	△1,780,655	△2,374,207	140,541	396,333	103.1	121.2
43,820,571	1,078,036	1,437,381	105,463	92,174	100.2	100.2
971,825,440	42,865,267	57,531,770	△7,877,217	△75,331,631	99.1	92.2
0	-	-	-	-	-	-
4,627,763	△88,550	△88,550	△16,770	282,156	99.7	106.1
274,699	△25,479	△25,479	14,633	15,732	104.9	105.7
54,340	11,691	11,691	△13,080	△6,107	73.6	88.8
141,126,527	20,070,921	20,070,921	△36,982,437	△41,093,955	68.4	70.9
146,083,329	19,968,583	19,968,583	△36,997,654	△40,802,174	69.8	72.1
2,035,532	△173,196	△173,196	164,149	217,047	107.3	110.7
-	26,891	26,891	559,316	586,207	-	-
3,238,182	△56,736	△56,736	△828,458	△809,545	75.0	75.0
5,273,714	△203,041	△203,041	△104,993	△6,291	98.1	99.9
1,123,182,483	62,630,809	77,297,312	△44,979,864	△116,140,096	95.4	89.7
1,123,182,483	62,630,809	77,297,312	△44,979,864	△116,140,096	95.4	89.7

(注) 1 県民税利子割、県民税配当割、県民税株式等譲渡所得割、地方消費税、ゴルフ場利用税及び自動車取得税については市町村交付金を控除した額を、軽油引取税については名古屋市交付金を控除した額を記載した。
 2 県民税利子割については、利子割精算金収入を含み、利子割精算金を控除した額を記載した。
 3 地方消費税については、地方消費税精算金収入を含み、地方消費税精算金を控除した額を記載した。
 4 自動車取得税及び軽油引取税については旧法による税を含んだ額を記載した。
 5 各年度の決算額は、現年課税分の決算額（超過課税分は除く。）を記載した。

区 分	基準財政収入額 (A)	基準財政需要額 (B)	財源不足額 (B)-(A)
	千円	千円	千円
平成25年度	756,069,385	820,884,932	64,815,547
平成26年度	818,700,194	896,440,604	77,740,410

5 県民税利子割

市町村名	8月 交付基準率	12月・3月 交付基準率	交 付 額			
			8月	12月	3月	計
			千円	千円	千円	千円
名古屋市	0.3424290	0.3403064	495,137	311,618	312,958	1,119,713
豊橋市	0.0452662	0.0454574	65,452	41,625	41,804	148,881
岡崎市	0.0519870	0.0520808	75,170	47,690	47,895	170,755
一宮市	0.0412402	0.0412731	59,631	37,793	37,956	135,380
瀬戸市	0.0153142	0.0152038	22,143	13,922	13,981	50,046
半田市	0.0154899	0.0154473	22,397	14,145	14,205	50,747
春日井市	0.0390358	0.0388572	56,443	35,581	35,734	127,758
豊川市	0.0204970	0.0205836	29,637	18,848	18,929	67,414
津島市	0.0070195	0.0069592	10,149	6,372	6,399	22,920
碧南市	0.0094321	0.0096008	13,638	8,791	8,829	31,258
刈谷市	0.0229413	0.0233532	33,172	21,384	21,476	76,032
豊田市	0.0630049	0.0627318	91,102	57,443	57,690	206,235
安城市	0.0260361	0.0265788	37,647	24,338	24,442	86,427
西尾市	0.0215280	0.0219702	31,128	20,118	20,204	71,450
蒲郡市	0.0088900	0.0088835	12,854	8,134	8,169	29,157
犬山市	0.0085966	0.0085672	12,430	7,844	7,878	28,152
常滑市	0.0060084	0.0060481	8,687	5,538	5,562	19,787
江南市	0.0112691	0.0112914	16,294	10,339	10,384	37,017
小牧市	0.0192781	0.0191592	27,875	17,544	17,619	63,038
稲沢市	0.0160841	0.0160835	23,256	14,727	14,791	52,774
新城市	0.0051616	0.0051252	7,463	4,693	4,713	16,869
東海市	0.0144451	0.0146868	20,886	13,448	13,506	47,840
大府市	0.0123847	0.0126168	17,907	11,553	11,602	41,062
知多市	0.0107252	0.0106539	15,508	9,755	9,797	35,060
知立市	0.0099031	0.0100684	14,319	9,219	9,259	32,797
尾張旭市	0.0111218	0.0109549	16,081	10,031	10,074	36,186
高浜市	0.0055197	0.0056643	7,981	5,186	5,209	18,376
岩倉市	0.0057303	0.0057028	8,285	5,222	5,244	18,751
豊明市	0.0091128	0.0090407	13,176	8,278	8,314	29,768
日進市	0.0136094	0.0136888	19,678	12,534	12,588	44,800
田原市	0.0077102	0.0077694	11,148	7,114	7,145	25,407
愛西市	0.0067195	0.0066789	9,716	6,115	6,142	21,973
清須市	0.0079045	0.0078488	11,429	7,187	7,218	25,834
北名古屋市	0.0098499	0.0098781	14,242	9,045	9,084	32,371
弥富市	0.0051512	0.0051553	7,448	4,720	4,741	16,909

(注) 交付基準率は、小数点以下第7位未満四捨五入とした。

市町村交付金

市町村名	8月 交付基準率	12月・3月 交付基準率	交 付 額			
			8月	12月	3月	計
			千円	千円	千円	千円
みよし市	0.0090929	0.0092380	13,147	8,459	8,495	30,101
あま市	0.0092348	0.0093017	13,353	8,517	8,554	30,424
長久手市	0.0082681	0.0083644	11,955	7,659	7,692	27,306
東郷町	0.0057777	0.0057830	8,354	5,295	5,318	18,967
豊山町	0.0016458	0.0016556	2,379	1,516	1,522	5,417
大口町	0.0026605	0.0026806	3,846	2,454	2,465	8,765
扶桑町	0.0038880	0.0039281	5,621	3,596	3,612	12,829
大治町	0.0032334	0.0032494	4,675	2,975	2,988	10,638
蟹江町	0.0046692	0.0046226	6,751	4,232	4,251	15,234
飛島村	0.0006056	0.0006070	875	555	558	1,988
阿久比町	0.0031828	0.0032204	4,602	2,948	2,961	10,511
東浦町	0.0063933	0.0064318	9,244	5,889	5,914	21,047
南知多町	0.0017957	0.0017655	2,596	1,616	1,623	5,835
美浜町	0.0025394	0.0025108	3,671	2,299	2,309	8,279
武豊町	0.0050074	0.0049799	7,240	4,560	4,579	16,379
幸田町	0.0047394	0.0048240	6,852	4,417	4,436	15,705
設楽町	0.0004904	0.0005062	709	463	465	1,637
東栄町	0.0002768	0.0002639	400	241	242	883
豊根村	0.0001026	0.0000978	148	89	89	326
合 計	1.0000000	1.0000000	1,445,927	915,674	919,614	3,281,215

6 県民税配当割

市町村名	8月 交付基準率	12月・3月 交付基準率	交 付 額			
			8月	12月	3月	計
			千円	千円	千円	千円
名古屋市	0.3424290	0.3403064	747,088	137,950	2,624,195	3,509,233
豊橋市	0.0452662	0.0454574	98,758	18,427	350,533	467,718
岡崎市	0.0519870	0.0520808	113,421	21,112	401,609	536,142
一宮市	0.0412402	0.0412731	89,975	16,730	318,268	424,973
瀬戸市	0.0153142	0.0152038	33,411	6,163	117,240	156,814
半田市	0.0154899	0.0154473	33,794	6,261	119,118	159,173
春日井市	0.0390358	0.0388572	85,165	15,751	299,638	400,554
豊川市	0.0204970	0.0205836	44,718	8,343	158,725	211,786
津島市	0.0070195	0.0069592	15,314	2,821	53,664	71,799
碧南市	0.0094321	0.0096008	20,578	3,891	74,034	98,503
刈谷市	0.0229413	0.0233532	50,051	9,466	180,082	239,599
豊田市	0.0630049	0.0627318	137,459	25,429	483,741	646,629
安城市	0.0260361	0.0265788	56,803	10,774	204,956	272,533
西尾市	0.0215280	0.0219702	46,968	8,906	169,418	225,292
蒲郡市	0.0088900	0.0088835	19,395	3,601	68,503	91,499
犬山市	0.0085966	0.0085672	18,755	3,472	66,063	88,290
常滑市	0.0060084	0.0060481	13,108	2,451	46,638	62,197
江南市	0.0112691	0.0112914	24,586	4,577	87,071	116,234
小牧市	0.0192781	0.0191592	42,059	7,766	147,741	197,566
稲沢市	0.0160841	0.0160835	35,091	6,519	124,024	165,634
新城市	0.0051616	0.0051252	11,261	2,077	39,521	52,859
東海市	0.0144451	0.0146868	31,515	5,953	113,253	150,721
大府市	0.0123847	0.0126168	27,020	5,114	97,291	129,425
知多市	0.0107252	0.0106539	23,399	4,318	82,155	109,872
知立市	0.0099031	0.0100684	21,605	4,081	77,640	103,326
尾張旭市	0.0111218	0.0109549	24,264	4,440	84,476	113,180
高浜市	0.0055197	0.0056643	12,042	2,296	43,678	58,016
岩倉市	0.0057303	0.0057028	12,501	2,311	43,975	58,787
豊明市	0.0091128	0.0090407	19,881	3,664	69,715	93,260
日進市	0.0136094	0.0136888	29,692	5,549	105,557	140,798
田原市	0.0077102	0.0077694	16,821	3,149	59,912	79,882
愛西市	0.0067195	0.0066789	14,660	2,707	51,503	68,870
清須市	0.0079045	0.0078488	17,245	3,181	60,523	80,949
北名古屋市	0.0098499	0.0098781	21,489	4,004	76,172	101,665
弥富市	0.0051512	0.0051553	11,238	2,089	39,754	53,081

(注) 交付基準率は、小数点以下第7位未満四捨五入とした。

市町村交付金

市町村名	8月 交付基準率	12月・3月 交付基準率	交 付 額			
			8月	12月	3月	計
			千円	千円	千円	千円
みよし市	0.0090929	0.0092380	19,838	3,744	71,236	94,818
あま市	0.0092348	0.0093017	20,147	3,770	71,727	95,644
長久手市	0.0082681	0.0083644	18,038	3,390	64,500	85,928
東郷町	0.0057777	0.0057830	12,605	2,344	44,594	59,543
豊山町	0.0016458	0.0016556	3,590	671	12,766	17,027
大口町	0.0026605	0.0026806	5,804	1,086	20,671	27,561
扶桑町	0.0038880	0.0039281	8,482	1,592	30,290	40,364
大治町	0.0032334	0.0032494	7,054	1,317	25,056	33,427
蟹江町	0.0046692	0.0046226	10,186	1,873	35,646	47,705
飛島村	0.0006056	0.0006070	1,321	246	4,680	6,247
阿久比町	0.0031828	0.0032204	6,943	1,305	24,833	33,081
東浦町	0.0063933	0.0064318	13,948	2,607	49,597	66,152
南知多町	0.0017957	0.0017655	3,917	715	13,613	18,245
美浜町	0.0025394	0.0025108	5,540	1,017	19,361	25,918
武豊町	0.0050074	0.0049799	10,924	2,018	38,401	51,343
幸田町	0.0047394	0.0048240	10,340	1,955	37,199	49,494
設楽町	0.0004904	0.0005062	1,069	205	3,903	5,177
東栄町	0.0002768	0.0002639	603	106	2,034	2,743
豊根村	0.0001026	0.0000978	223	39	754	1,016
合 計	1.0000000	1.0000000	2,181,702	405,343	7,711,247	10,298,292

7 県民税株式等譲渡所得割市町村交付金

市町村名	交付基準率	交付額
		3月
		千円
名古屋市	0.3403064	2,269,137
豊橋市	0.0454574	303,106
岡崎市	0.0520808	347,271
一宮市	0.0412731	275,206
瀬戸市	0.0152038	101,377
半田市	0.0154473	103,001
春日井市	0.0388572	259,096
豊川市	0.0205836	137,249
津島市	0.0069592	46,403
碧南市	0.0096008	64,017
刈谷市	0.0233532	155,717
豊田市	0.0627318	418,290
安城市	0.0265788	177,225
西尾市	0.0219702	146,495
蒲郡市	0.0088835	59,234
犬山市	0.0085672	57,125
常滑市	0.0060481	40,328
江南市	0.0112914	75,290
小牧市	0.0191592	127,751
稲沢市	0.0160835	107,243
新城市	0.0051252	34,174
東海市	0.0146868	97,930
大府市	0.0126168	84,128
知多市	0.0106539	71,039
知立市	0.0100684	67,135
尾張旭市	0.0109549	73,046
高浜市	0.0056643	37,768
岩倉市	0.0057028	38,025
豊明市	0.0090407	60,282
日進市	0.0136888	91,275
田原市	0.0077694	51,805
愛西市	0.0066789	44,534
清須市	0.0078488	52,334
北名古屋市	0.0098781	65,866
弥富市	0.0051553	34,375

市町村名	交付基準率	交付額
		3月
		千円
みよし市	0.0092380	61,597
あま市	0.0093017	62,022
長久手市	0.0083644	55,773
東郷町	0.0057830	38,560
豊山町	0.0016556	11,039
大口町	0.0026806	17,874
扶桑町	0.0039281	26,192
大治町	0.0032494	21,666
蟹江町	0.0046226	30,823
飛島村	0.0006070	4,047
阿久比町	0.0032204	21,473
東浦町	0.0064318	42,886
南知多町	0.0017655	11,771
美浜町	0.0025108	16,741
武豊町	0.0049799	33,205
幸田町	0.0048240	32,166
設楽町	0.0005062	3,375
東栄町	0.0002639	1,759
豊根村	0.0000978	652
合計	1.0000000	6,667,898

(注) 交付基準率は、小数点以下第7位未満四捨五入とした。

8 地方消費税

市町村名	人口による あん分率	従業者数に よるあん分率	交 付 額				
			6月	9月	12月	3月	計
			千円	千円	千円	千円	千円
名古屋市	0.3054891	0.3828549	7,940,681	9,441,542	5,415,597	8,860,528	31,658,348
豊橋市	0.0508271	0.0442540	1,130,787	1,344,512	771,282	1,261,737	4,508,318
岡崎市	0.0502457	0.0427510	1,108,095	1,317,530	755,808	1,236,414	4,417,847
一宮市	0.0510836	0.0355629	1,049,218	1,247,523	715,687	1,170,701	4,183,129
瀬戸市	0.0178423	0.0126889	369,086	438,845	251,757	411,821	1,471,509
半田市	0.0160346	0.0149457	366,374	435,621	249,889	408,803	1,460,687
春日井市	0.0412334	0.0317680	876,886	1,042,620	598,120	978,423	3,496,049
豊川市	0.0245493	0.0208843	541,366	643,688	369,255	604,059	2,158,368
津島市	0.0088059	0.0071202	190,556	226,572	129,976	212,622	759,726
碧南市	0.0097181	0.0096654	227,994	271,086	155,503	254,399	908,982
刈谷市	0.0196716	0.0290033	553,916	658,613	377,758	618,092	2,208,379
豊田市	0.0568753	0.0643828	1,410,860	1,677,525	962,243	1,574,279	5,624,907
安城市	0.0241125	0.0258950	584,429	694,890	398,601	652,121	2,330,041
西尾市	0.0223053	0.0204311	506,134	601,795	345,215	564,748	2,017,892
蒲郡市	0.0110987	0.0094471	244,802	291,070	166,974	273,150	975,996
犬山市	0.0101472	0.0088408	225,809	268,488	154,019	251,958	900,274
常滑市	0.0074025	0.0088842	188,568	224,209	128,606	210,411	751,794
江南市	0.0134575	0.0084445	267,358	317,889	182,373	298,312	1,065,932
小牧市	0.0198539	0.0266008	532,897	633,620	363,432	594,631	2,124,580
稲沢市	0.0184006	0.0160720	409,872	487,339	279,563	457,337	1,634,111
新城市	0.0067286	0.0056798	147,947	175,910	100,911	165,080	589,848
東海市	0.0145317	0.0149594	345,883	411,257	235,906	385,943	1,378,989
大府市	0.0115035	0.0114672	270,135	321,193	184,246	301,421	1,076,995
知多市	0.0114386	0.0056658	212,447	252,599	144,924	237,039	847,009
知立市	0.0092296	0.0061707	187,076	222,433	127,608	208,735	745,852
尾張旭市	0.0109490	0.0071643	220,399	262,056	150,339	245,916	878,710
高浜市	0.0059410	0.0050656	131,125	155,908	89,436	146,309	522,778
岩倉市	0.0063880	0.0042741	129,511	153,989	88,342	144,505	516,347
豊明市	0.0094114	0.0066277	194,044	230,719	132,359	216,512	773,634
目進市	0.0113669	0.0078070	232,427	276,356	158,542	259,338	926,663
田原市	0.0086522	0.0082915	199,914	237,699	136,353	223,067	797,033
愛西市	0.0087681	0.0050394	169,666	201,733	115,736	189,307	676,442
清須市	0.0088840	0.0083239	203,414	241,860	138,740	226,971	810,985
北名古屋市	0.0110072	0.0086624	235,864	280,442	160,881	263,175	940,362
弥富市	0.0058391	0.0056276	135,229	160,788	92,233	150,890	539,140

(注) 各あん分率は、小数点以下第7位未満四捨五入とした。

市町村交付金

市町村名	人口による あん分率	従業者数に よるあん分率	交 付 額				
			6月	9月	12月	3月	計
			千円	千円	千円	千円	千円
みよし市	0.0081096	0.0089047	198,472	235,985	135,364	221,461	791,282
あま市	0.0117012	0.0071431	230,513	274,082	157,242	257,201	919,038
長久手市	0.0070198	0.0060719	155,782	185,225	106,255	173,822	621,084
東郷町	0.0056474	0.0034865	111,635	132,734	76,149	124,558	445,076
豊山町	0.0019438	0.0033989	59,951	71,282	40,883	66,898	239,014
大口町	0.0030289	0.0060804	101,095	120,204	68,938	112,811	403,048
扶桑町	0.0045283	0.0026790	88,372	105,074	60,281	98,603	352,330
大治町	0.0040335	0.0022647	77,525	92,178	52,884	86,500	309,087
蟹江町	0.0049507	0.0038698	105,827	125,828	72,183	118,081	421,919
飛島村	0.0006106	0.0028355	36,140	42,972	24,639	40,330	144,081
阿久比町	0.0034364	0.0023965	70,621	83,969	48,171	78,797	281,558
東浦町	0.0067200	0.0045252	136,524	162,328	93,126	152,332	544,310
南知多町	0.0027729	0.0024242	61,786	73,465	42,143	68,942	246,336
美浜町	0.0033975	0.0022246	68,404	81,333	46,660	76,324	272,721
武豊町	0.0057225	0.0040540	118,222	140,567	80,640	131,911	471,340
幸田町	0.0051183	0.0050119	119,308	141,859	81,374	133,126	475,667
設楽町	0.0007785	0.0006983	17,519	20,831	11,949	19,548	69,847
東栄町	0.0005070	0.0003933	10,807	12,850	7,371	12,059	43,087
豊根村	0.0001803	0.0002139	4,568	5,430	3,115	5,096	18,209
合 計	1.0000000	1.0000000	23,513,840	27,958,115	16,037,581	26,237,154	93,746,690

9 ゴルフ場利用税市町村交付金

市町村名	交 付 額			
	8月	1 2月	3月	計
	円	円	円	円
名古屋市	32,266,585	26,526,238	21,021,322	79,814,145
岡崎市	46,355,312	30,087,049	24,634,400	101,076,761
瀬戸市	16,940,840	14,969,710	10,083,430	41,993,980
半田市	11,864,332	9,664,146	6,778,280	28,306,758
春日井市	18,991,708	14,706,326	11,728,507	45,426,541
豊川市	38,655,892	27,026,188	22,805,176	88,487,256
豊田市	160,258,613	138,397,362	103,616,377	402,272,352
西尾市	13,431,302	12,634,195	9,252,407	35,317,904
蒲郡市	1,025,076	652,213	555,905	2,233,194
犬山市	8,020,232	6,716,500	4,694,900	19,431,632
小牧市	4,050,016	3,195,753	2,545,752	9,791,521
新城市	34,093,465	27,834,992	19,496,452	81,424,909
尾張旭市	7,905,468	6,352,393	4,498,943	18,756,804
日進市	791,830	510,720	504,450	1,807,000
田原市	6,103,440	5,857,600	4,703,720	16,664,760
弥富市	10,278,380	8,686,335	6,008,030	24,972,745
みよし市	7,058,678	3,936,343	4,886,322	15,881,343
東郷町	7,945,215	6,284,465	4,328,815	18,558,495
美浜町	13,972,229	9,664,309	8,785,836	32,422,374
武豊町	9,318,014	5,878,858	5,943,015	21,139,887
幸田町	8,093,662	6,586,107	6,203,890	20,883,659
設楽町	4,685,065	5,500,722	1,971,970	12,157,757
合 計	462,105,354	371,668,524	285,047,899	1,118,821,777

10 自動車取得税

市町村名	補正後の市町村道の延長 m	補正後の市町村道の面積 ㎡	交 付 額			
			8月	12月	3月	計
			千円	千円	千円	千円
名古屋市	14,260,244	99,184,378	458,960,945	466,921,356	522,679,942	1,448,562,243
内訳 {	国・県道分		116,396,945	118,416,356	132,370,942	367,184,243
		市町村道分	342,564,000	348,505,000	390,309,000	1,081,378,000
豊橋市	4,380,588	23,810,886	92,737	94,345	105,662	292,744
岡崎市	3,078,530	18,529,389	68,542	69,731	77,546	215,819
一宮市	3,456,224	18,843,624	73,275	74,545	83,488	231,308
瀬戸市	1,029,572	6,139,336	22,815	23,210	25,995	72,020
半田市	1,061,792	5,554,558	22,070	22,453	25,146	69,669
春日井市	2,361,742	13,743,728	51,699	52,595	58,904	163,198
豊川市	2,123,051	11,597,988	45,053	45,835	51,332	142,220
津島市	623,924	3,165,884	12,784	13,006	14,566	40,356
碧南市	663,258	3,869,187	14,536	14,788	16,562	45,886
刈谷市	1,397,284	7,884,910	30,124	30,646	34,322	95,092
豊田市	3,875,701	25,475,307	90,322	91,888	102,911	285,121
安城市	1,715,360	10,434,833	38,398	39,064	43,750	121,212
西尾市	2,319,691	11,044,504	46,172	46,972	51,965	145,109
蒲郡市	789,791	4,226,432	16,595	16,882	18,907	52,384
犬山市	837,098	4,466,907	17,564	17,869	20,012	55,445
常滑市	566,081	3,326,410	12,451	12,667	14,187	39,305
江南市	947,757	4,669,431	19,158	19,490	21,828	60,476
小牧市	1,300,520	8,414,104	30,056	30,577	34,245	94,878
稲沢市	1,837,820	8,887,602	36,838	37,477	42,193	116,508
新城市	1,184,472	5,053,348	22,476	22,865	25,607	70,948
東海市	819,386	5,171,299	18,692	19,016	21,298	59,006
大府市	718,432	4,307,498	15,964	16,240	18,060	50,264
知多市	825,520	4,600,502	17,688	17,994	20,153	55,835
知立市	505,402	3,118,608	11,395	11,593	12,984	35,972
尾張旭市	647,363	3,501,147	13,670	13,907	15,576	43,153
高浜市	351,556	1,946,304	7,508	7,638	8,554	23,700
岩倉市	421,900	2,215,213	8,784	8,936	10,008	27,728
豊明市	564,040	3,396,859	12,561	12,779	14,312	39,652
日進市	737,832	4,148,912	15,879	16,154	18,092	50,125
田原市	1,603,441	7,583,317	31,819	32,371	36,253	100,443
愛西市	1,141,603	4,980,430	21,868	22,248	24,916	69,032
清須市	518,184	3,581,232	12,404	12,619	14,132	39,155
北名古屋市	678,113	3,930,742	14,815	15,072	16,879	46,766
弥富市	650,770	3,786,367	14,244	14,490	16,228	44,962

(注) 1 指定市分(名古屋市)あん分率

$$\text{補正後延長分} = \frac{1,302,016\text{m}}{7,419,965\text{m} + 1,302,016\text{m}} = 0.149$$

2 補正後の市町村道の延長および補正後の市町村道の面積は、3月交付時の値を記載した。

市町村交付金

市町村名	補正後の市町村道の延長 m	補正後の市町村道の面積 ㎡	交 付 額			
			8月	12月	3月	計
			千円	千円	千円	千円
みよし市	460,210	3,425,715	11,476	11,675	13,076	36,227
あま市	856,812	4,103,725	17,099	17,396	19,482	53,977
長久手市	387,194	2,475,459	8,892	9,046	8,428	26,366
東郷町	345,202	2,064,523	7,660	7,793	8,728	24,181
豊山町	130,946	664,086	2,682	2,728	3,056	8,466
大口町	328,260	1,733,921	6,854	6,973	7,809	21,636
扶桑町	337,334	1,550,165	6,609	6,723	7,529	20,861
大治町	245,100	1,201,217	4,942	5,028	5,631	15,601
蟹江町	312,728	1,735,546	6,687	6,802	7,619	21,108
飛島村	183,485	1,078,305	4,035	4,105	4,598	12,738
阿久比町	331,460	1,709,648	6,843	6,962	7,797	21,602
東浦町	514,133	2,702,162	10,710	10,896	11,879	33,485
南知多町	348,927	1,316,815	6,298	6,407	7,175	19,880
美浜町	403,239	1,565,882	7,361	7,488	8,387	23,236
武豊町	444,456	2,261,447	9,119	9,276	10,389	28,784
幸田町	476,245	2,608,007	10,117	10,293	11,527	31,937
設楽町	288,345	1,360,501	5,715	5,814	6,512	18,041
東栄町	118,816	524,773	2,287	2,326	2,606	7,219
豊根村	56,588	351,559	1,279	1,302	1,458	4,039
合 計	66,563,522	389,024,632	1,576,581,945	1,603,916,356	1,792,938,942	4,973,437,243

$$\text{補正后面積分} = \frac{14,406,241\text{㎡}}{50,027,234\text{㎡} + 14,406,241\text{㎡}} = 0.223$$

11 軽油引取税名古屋市交付金

交 付 額				対前年比	あん分率
8月	12月	3月	計		
円 5,677,322,823	円 4,408,281,160	円 3,424,876,415	円 13,510,480,398	% —	0.263

区 分	平成25年4月1日現在			地方税法施行規則 第8条の58第2項の率	
	道路面積 (1)	橋りょう面積 (2)	合 計 (1)+(2) (3)	第1号及び 第2号を 連乗した率 (4)	第3号の率 (5)
愛 知 県	m ² 59,908,959	m ² 2,306,442	m ² 62,215,401	1.069	2.500
名 古 屋 市	9,695,153	640,683	10,335,836	1.003	2.500

区 分	(1)×(4) (6)	(2)×(5) (7)	(6)+(7) (8)	地方税法施行 規則第8条の 58第3項の率 (9)	補 正 後 道 路 面 積 (8)×(9)
愛 知 県	m ² 64,042,677	m ² 5,766,105	m ² 69,808,782	3.0	m ² 209,426,347
名 古 屋 市	9,724,238	1,601,708	11,325,946	6.6	74,751,243

名古屋市のあん分率 $\frac{74,751,243\text{m}^2}{209,426,347\text{m}^2 + 74,751,243\text{m}^2} = 0.263$

(地方税法施行規則第8条の55第2項の規定により小数点以下第3位未満切り捨て)

12 旧法による軽油引取税名古屋市交付金

交 付 額				対前年比	あん分率
8月	12月	3月	計		
円 0	円 0	円 189,360	円 189,360	% 皆増	0.263
(0)	(0)	(0)	(0)	(-)	(0.264)

(注) () 内は前年分

区 分	平成25年4月1日現在			地方税法施行規則 第8条の58第2項の率	
	道路面積 (1)	橋りょう面積 (2)	合 計 (1)+(2) (3)	第1号及び 第2号を 連乗した率 (4)	第3号の率 (5)
愛 知 県	59,908,959 ^{m²}	2,306,442 ^{m²}	62,215,401 ^{m²}	1.069	2.500
名 古 屋 市	9,695,153	640,683	10,335,836	1.003	2.500

区 分	(1)×(4) (6)	(2)×(5) (7)	(6)+(7) (8)	地方税法施行 規則第8条の 58第3項の率 (9)	補 正 後 道 路 面 積 (8)×(9) (10)
愛 知 県	64,042,677 ^{m²}	5,766,105 ^{m²}	69,808,782 ^{m²}	3.0	209,426,347 ^{m²}
名 古 屋 市	9,724,238	1,601,708	11,325,946	6.6	74,751,243

$$\text{名古屋市分のあん分率} = \frac{74,751,243 \text{ m}^2}{209,426,347 \text{ m}^2 + 74,751,243 \text{ m}^2} = 0.263$$

(地方税法施行規則第8条の55第2項の規定により小数点以下第3位未満切り捨て)

13 旧法による自動車

市町村名	補正後の市町村道の延長 m	補正後の市町村道の面積 ㎡	交 付 額			
			8月	12月	3月	計
			円	円	円	円
名古屋市	14,260,244	99,184,378	6,000	4,000	4,000	14,000
	内訳 {	国・県道分	0	0	0	0
		市町村道分	6,000	4,000	4,000	14,000
豊橋市	4,380,588	23,810,886	0	0	0	0
岡崎市	3,078,530	18,529,389	0	0	0	0
一宮市	3,456,224	18,843,624	0	0	0	0
瀬戸市	1,029,572	6,139,336	0	0	0	0
半田市	1,061,792	5,554,558	0	0	0	0
春日井市	2,361,742	13,743,728	0	0	0	0
豊川市	2,123,051	11,597,988	0	0	0	0
津島市	623,924	3,165,884	0	0	0	0
碧南市	663,258	3,869,187	0	0	0	0
刈谷市	1,397,284	7,884,910	0	0	0	0
豊田市	3,875,701	25,475,307	0	0	0	0
安城市	1,715,360	10,434,833	0	0	0	0
西尾市	2,319,691	11,044,504	0	0	0	0
蒲郡市	789,791	4,226,432	0	0	0	0
大山市	837,098	4,466,907	0	0	0	0
常滑市	566,081	3,326,410	0	0	0	0
江南市	947,757	4,669,431	0	0	0	0
小牧市	1,300,520	8,414,104	0	0	0	0
稲沢市	1,837,820	8,887,602	0	0	0	0
新城市	1,184,472	5,053,348	0	0	0	0
東海市	819,386	5,171,299	0	0	0	0
大府市	718,432	4,307,498	0	0	0	0
知多市	825,520	4,600,502	0	0	0	0
知立市	505,402	3,118,608	0	0	0	0
尾張旭市	647,363	3,501,147	0	0	0	0
高浜市	351,556	1,946,304	0	0	0	0
岩倉市	421,900	2,215,213	0	0	0	0
豊明市	564,040	3,396,859	0	0	0	0
日進市	737,832	4,148,912	0	0	0	0
田原市	1,603,441	7,583,317	0	0	0	0
愛西市	1,141,603	4,980,430	0	0	0	0
清須市	518,184	3,581,232	0	0	0	0
北名古屋市	678,113	3,930,742	0	0	0	0
弥富市	650,770	3,786,367	0	0	0	0

(注) 1 指定市分(名古屋市) あん分率

$$\text{補正後延長分} = \frac{1,302,016\text{m}}{7,419,965\text{m} + 1,302,016\text{m}} = 0.149$$

2 補正後の市町村道の延長および補正後の市町村道の面積は、3月交付時の値を記載した。

取得税市町村交付金

市町村名	補正後の市町村道の延長 m	補正後の市町村道の面積 ㎡	交 付 額			
			8月	12月	3月	計
			円	円	円	円
みよし市	460,210	3,425,715	0	0	0	0
あま市	856,812	4,103,725	0	0	0	0
長久手市	387,194	2,475,459	0	0	0	0
東郷町	345,202	2,064,523	0	0	0	0
豊山町	130,946	664,086	0	0	0	0
大口町	328,260	1,733,921	0	0	0	0
扶桑町	337,334	1,550,165	0	0	0	0
大治町	245,100	1,201,217	0	0	0	0
蟹江町	312,728	1,735,546	0	0	0	0
飛島村	183,485	1,078,305	0	0	0	0
阿久比町	331,460	1,709,648	0	0	0	0
東浦町	514,133	2,702,162	0	0	0	0
南知多町	348,927	1,316,815	0	0	0	0
美浜町	403,239	1,565,882	0	0	0	0
武豊町	444,456	2,261,447	0	0	0	0
幸田町	476,245	2,608,007	0	0	0	0
設楽町	288,345	1,360,501	0	0	0	0
東栄町	118,816	524,773	0	0	0	0
豊根村	56,588	351,559	0	0	0	0
合 計	66,563,522	389,024,632	6,000	4,000	4,000	14,000

$$\text{補正後面積分} = \frac{14,406,241\text{㎡}}{50,027,234\text{㎡} + 14,406,241\text{㎡}} = 0.223$$