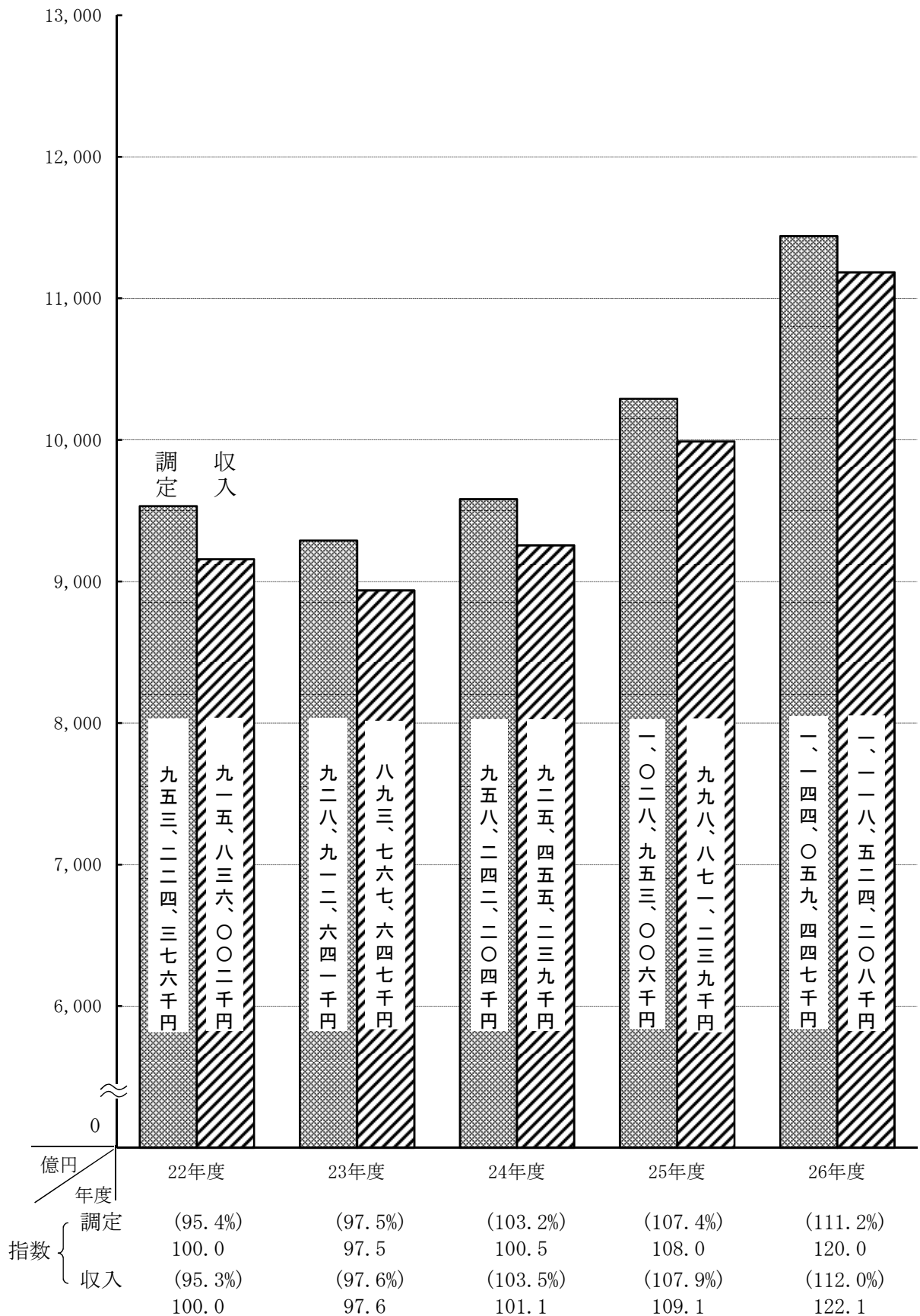


1 県税調定・収入額累年比較

(1) 累年比較図



(注) () 内は対前年比を示す。

(2) 税目別累年比較表

区分	平成24年度			平成25年度		
	調定額	収入額	収入歩合	調定額	収入額	収入歩合
個人県民税	339,031,879	313,496,800	92.5	367,224,011	343,592,026	93.6
現	313,470,492	308,024,860	98.3	343,363,534	338,373,269	98.5
滞	25,561,387	5,471,940	21.4	23,860,477	5,218,757	21.9
法人県民税	54,760,196	54,661,195	99.8	53,992,701	53,870,602	99.8
現	54,417,728	54,572,709	100.3	53,703,653	53,795,347	100.2
滞	342,468	88,486	25.8	289,048	75,255	26.0
県民税利子割	6,947,214	6,947,214	100.0	6,704,603	6,704,603	100.0
現	6,947,214	6,947,214	100.0	6,704,603	6,704,603	100.0
滞	0	0	-	0	0	-
個人事業税	12,580,166	11,662,015	92.7	12,588,290	11,879,539	94.4
現	11,583,506	11,420,098	98.6	11,795,791	11,667,264	98.9
滞	996,660	241,917	24.3	792,499	212,275	26.8
法人事業税	167,665,775	167,066,222	99.6	193,201,982	192,786,686	99.8
現	166,561,392	166,912,433	100.2	192,297,558	192,655,520	100.2
滞	1,104,383	153,789	13.9	904,424	131,166	14.5
地方消費税譲渡割	89,015,929	89,015,929	100.0	106,000,249	106,000,249	100.0
地方消費税貨物割	55,776,695	55,776,695	100.0	60,270,459	60,270,459	100.0
不動産取得税	18,361,668	17,335,251	94.4	22,181,188	21,113,419	95.2
現	17,575,035	17,081,940	97.2	21,655,656	20,978,412	96.9
滞	786,633	253,311	32.2	525,532	135,007	25.7
県たばこ税	16,394,628	16,394,628	100.0	9,828,272	9,828,272	100.0
現	16,394,628	16,394,628	100.0	9,828,272	9,828,272	100.0
滞	0	0	-	0	0	-
ゴルフ場利用税	1,709,209	1,709,209	100.0	1,671,985	1,671,985	100.0
現	1,709,209	1,709,209	100.0	1,671,985	1,671,985	100.0
滞	0	0	-	0	0	-
自動車取得税	17,613,032	17,612,134	100.0	15,870,450	15,869,471	100.0
現	17,612,323	17,611,601	100.0	15,869,685	15,868,887	100.0
滞	709	533	75.2	765	584	76.3
軽油引取税	57,652,372	55,798,518	96.8	59,513,221	57,732,502	97.0
現	56,599,571	54,773,033	96.8	57,665,355	56,019,630	97.1
滞	1,052,801	1,025,485	97.4	1,847,866	1,712,872	92.7
自動車税	119,475,144	116,930,908	97.9	118,669,859	116,515,089	98.2
現	116,834,808	115,956,151	99.2	116,494,596	115,689,632	99.3
滞	2,640,336	974,757	36.9	2,175,263	825,457	37.9
鉾区税	3,736	3,700	99.0	3,492	3,456	99.0
現	3,700	3,700	100.0	3,456	3,456	100.0
滞	36	0	0.0	36	0	0.0
固定資産税	420,950	420,950	100.0	426,706	426,706	100.0
現	420,950	420,950	100.0	426,706	426,706	100.0
滞	0	0	-	0	0	-
狩猟税	25,706	25,706	100.0	21,271	21,271	100.0
産業廃棄物税	582,866	582,866	100.0	578,135	578,135	100.0
現	582,866	582,866	100.0	578,135	578,135	100.0
滞	0	0	-	0	0	-
旧軽油引取税	218,187	12,103	5.5	205,895	6,687	3.2
現	0	0	-	0	0	-
滞	218,187	12,103	5.5	205,895	6,687	3.2
旧自動車取得税	619	184	29.7	237	82	34.6
現	0	0	-	0	0	-
滞	619	184	29.7	237	82	34.6
旧特別地方消費税	6,233	3,012	48.3	0	0	-
滞	6,233	3,012	48.3	0	0	-
県税合計	958,242,204	925,455,239	96.6	1,028,953,006	998,871,239	97.1
現	780,739,128	772,437,098	98.9	832,080,256	824,282,389	99.1
滞	32,710,452	8,225,517	25.1	30,602,042	8,318,142	27.2
譲渡	89,015,929	89,015,929	100.0	106,000,249	106,000,249	100.0
貨物	55,776,695	55,776,695	100.0	60,270,459	60,270,459	100.0
(参考) 地方法人特別税	121,824,211	122,135,180	100.3	148,860,193	149,125,053	100.2

収入歩合	平成26年度			対前年比		
	調定額	収入額	収入歩合	24/23	25/24	26/25
93.6	369,447,969	348,935,809	94.4	103.5	108.3	100.6
98.5	348,505,484	344,124,823	98.7	104.2	109.5	101.5
21.9	20,942,485	4,810,986	23.0	95.2	93.3	87.8
99.8	89,206,752	89,163,992	100.0	109.2	98.6	165.2
100.2	88,980,447	89,102,900	100.1	109.5	98.7	165.7
26.0	226,305	61,092	27.0	81.9	84.4	78.3
100.0	6,622,744	6,622,744	100.0	84.6	96.5	98.8
100.0	6,622,744	6,622,744	100.0	84.6	96.5	98.8
-	0	0	-	-	-	-
94.4	12,895,244	12,333,700	95.6	97.3	100.1	102.4
98.9	12,293,877	12,158,429	98.9	99.0	101.8	104.2
26.8	601,367	175,271	29.1	81.0	79.5	75.9
99.8	283,315,472	283,262,174	100.0	108.7	115.2	146.6
100.2	282,648,226	283,152,344	100.2	109.0	115.5	147.0
14.5	667,246	109,830	16.5	80.8	81.9	73.8
100.0	77,396,759	77,396,759	100.0	92.0	119.1	73.0
100.0	87,857,464	87,857,464	100.0	116.5	108.1	145.8
95.2	22,881,029	21,987,138	96.1	94.2	120.8	103.2
96.9	22,438,426	21,878,168	97.5	94.7	123.2	103.6
25.7	442,623	108,970	24.6	84.3	66.8	84.2
100.0	8,777,892	8,777,892	100.0	98.8	59.9	89.3
100.0	8,777,892	8,777,892	100.0	98.8	59.9	89.3
-	0	0	-	-	-	-
100.0	1,605,119	1,605,119	100.0	97.5	97.8	96.0
100.0	1,605,119	1,605,119	100.0	97.5	97.8	96.0
-	0	0	-	-	-	-
100.0	6,841,890	6,841,449	100.0	126.8	90.1	43.1
100.0	6,841,034	6,840,965	100.0	126.8	90.1	43.1
76.3	856	484	56.5	108.2	107.8	111.9
97.0	59,026,882	57,331,051	97.1	99.7	103.2	99.2
97.1	57,246,164	55,668,590	97.2	100.7	101.9	99.3
92.7	1,780,718	1,662,461	93.4	65.9	175.5	96.4
98.2	117,190,365	115,420,910	98.5	99.5	99.3	98.8
99.3	115,377,080	114,675,383	99.4	99.9	99.7	99.0
37.9	1,813,285	745,527	41.1	84.9	82.4	83.4
99.0	2,944	2,894	98.3	98.4	93.5	84.3
100.0	2,908	2,894	99.5	98.4	93.4	84.1
0.0	36	0	0.0	102.9	100.0	100.0
100.0	366,062	366,062	100.0	94.9	101.4	85.8
100.0	366,062	366,062	100.0	94.9	101.4	85.8
-	0	0	-	-	-	-
100.0	20,630	20,630	100.0	92.0	82.7	97.0
100.0	595,826	595,826	100.0	82.8	99.2	103.1
100.0	595,826	595,826	100.0	82.8	99.2	103.1
-	0	0	-	-	-	-
3.2	8,285	2,595	31.3	85.1	94.4	4.0
-	0	0	-	-	-	-
3.2	8,285	2,595	31.3	85.7	94.4	4.0
34.6	119	82	0.0	44.5	38.2	50.2
-	0	0	-	-	-	-
34.6	119	82	0.0	44.5	38.2	50.2
-	0	0	-	-	-	-
-	0	0	-	92.6	-	602.4
-	0	0	-	92.6	-	602.4
97.1	1,144,059,447	1,118,524,208	97.8	103.2	107.4	111.2
99.1	952,321,899	945,592,769	99.3	104.3	106.6	114.5
27.2	26,483,325	7,677,216	29.0	91.5	93.6	86.5
100.0	77,396,759	77,396,759	100.0	92.0	119.1	73.0
100.0	87,857,464	87,857,464	100.0	116.5	108.1	145.8
100.2	253,595,679	253,958,295	100.1	112.3	122.2	170.4

2 県 税 徴

区 分	予 算 額	調 定 額		収 入	
		金 額	件 数	金 額	件 数
個人 県 民 税	348,401,000,000	369,447,968,748	9,367	348,935,808,574	
現	343,647,000,000	348,505,484,056	9,367	344,124,823,031	
滞	4,754,000,000	20,942,484,692		4,810,985,543	
法 人 県 民 税	88,900,000,000	89,206,751,598	234,309	89,163,992,268	
現	88,840,000,000	88,980,446,600	228,810	89,102,899,941	
滞	60,000,000	226,304,998	5,499	61,092,327	
県 民 税 利 子 割	6,598,001,000	6,622,744,242	38,922	6,622,744,242	
現	6,598,000,000	6,622,744,242	38,922	6,622,744,242	
滞	1,000				
個人 事 業 税	12,288,000,000	12,895,244,108	138,247	12,333,699,821	
現	12,110,000,000	12,293,877,200	131,192	12,158,428,542	
滞	178,000,000	601,366,908	7,055	175,271,279	
法 人 事 業 税	281,700,000,000	283,315,471,794	105,449	283,262,173,897	
現	281,600,000,000	282,648,226,200	104,005	283,152,344,085	
滞	100,000,000	667,245,594	1,444	109,829,812	
地方消費税譲渡割	77,918,000,000	77,396,759,128	10	77,396,759,128	
地方消費税貨物割	85,304,000,000	87,857,464,327	11	87,857,464,327	
不動産取得税	21,848,000,000	22,881,028,597	58,058	21,987,138,018	
現	21,741,000,000	22,438,405,900	56,962	21,878,168,087	
滞	107,000,000	442,622,697	1,096	108,969,931	
県たばこ税	8,798,001,000	8,777,891,794	120	8,777,891,794	
現	8,798,000,000	8,777,891,794	120	8,777,891,794	
滞	1,000				
ゴルフ場利用税	1,650,001,000	1,605,119,350	685	1,605,119,350	
現	1,650,000,000	1,605,119,350	685	1,605,119,350	
滞	1,000				
自動車取得税	6,953,000,000	6,841,889,800	452,611	6,841,448,977	
現	6,952,000,000	6,841,033,600	452,596	6,840,965,300	
滞	1,000,000	856,200	15	483,677	
軽油引取税	56,860,000,000	59,026,882,192	5,575	57,331,051,484	
現	55,206,000,000	57,246,163,385	5,504	55,668,590,384	
滞	1,654,000,000	1,780,718,807	71	1,662,461,100	
自動車税	115,517,000,000	117,190,365,381	3,527,124	115,420,909,694	
現	114,816,000,000	115,377,080,500	3,469,961	114,675,382,779	
滞	701,000,000	1,813,284,881	57,163	745,526,915	
鉱区税	3,101,000	2,944,200	167	2,894,100	
現	3,100,000	2,908,500	165	2,894,100	
滞	1,000	35,700	2		
固定資産税	366,283,000	366,061,600	57	366,061,600	
現	366,282,000	366,061,600	57	366,061,600	
滞	1,000				
狩猟税	19,611,000	20,629,600	1,646	20,629,600	
産業廃棄物税	566,001,000	595,825,892	597	595,825,892	
現	566,000,000	595,825,892	597	595,825,892	
滞	1,000				
旧軽油引取税	10,000,000	8,285,663	10	2,595,243	
旧自動車取得税	1,000	118,501	5		
県税合計	1,113,700,000,000	1,144,059,446,515	4,572,970	1,118,524,208,009	
現	942,912,993,000	952,321,898,419	4,500,589	945,592,768,727	
滞	7,565,007,000	26,483,324,641	72,360	7,677,215,827	
譲渡	77,918,000,000	77,396,759,128	10	77,396,759,128	
貨物	85,304,000,000	87,857,464,327	11	87,857,464,327	
(参考) 地方法人特別税		253,595,679,427	100,842	253,958,295,151	
現		253,503,246,100	99,999	253,924,613,212	
滞		92,433,327	843	33,681,939	

収 状 況

額	不 納 欠 損 額		収 入 未 済 額		戻 出 未 済 額		収入歩合 %
	件 数	金 額	件 数	金 額	金 額	件 数	
9,367	2,693,085,738		17,819,074,436				94.4
9,367			4,380,661,025				98.7
	2,693,085,738		13,438,413,411				23.0
228,505	34,373,838	862	199,185,702	4,949	190,800,210	7	100.0
226,452	773,113	46	67,541,463	2,319	190,767,917	7	100.1
2,053	33,600,725	816	131,644,239	2,630	32,293		27.0
38,922							100.0
38,922							100.0
							-
132,114	107,117,434	928	454,467,853	5,205	41,000		95.6
129,517			135,489,658	1,675	41,000		98.9
2,597	107,117,434	928	318,978,195	3,530			29.1
104,693	100,292,415	205	549,124,290	1,287	596,118,808	736	100.0
104,157	34,500	4	91,924,027	580	596,076,412	736	100.2
536	100,257,915	201	457,200,263	707	42,396		16.5
10							100.0
11							100.0
55,671	42,513,089	113	853,378,949	2,275	2,001,459	1	96.1
55,226	6,132	1	562,100,240	1,735	1,868,559		97.5
445	42,506,957	112	291,278,709	540	132,900	1	24.6
120							100.0
120							100.0
							-
685							100.0
685							100.0
							-
452,598			440,823	13			100.0
452,592			68,300	4			100.0
6			372,523	9			56.5
5,514	1,569,898	2	1,694,260,810	59			97.1
5,482			1,577,573,001	22			97.2
32	1,569,898	2	116,687,809	37			93.4
3,473,006	226,840,248	7,321	1,543,567,839	46,797	952,400		98.5
3,451,060	827,272	45	701,822,849	18,856	952,400		99.4
21,946	226,012,976	7,276	841,744,990	27,941			41.1
164	35,700	2	14,400	1			98.3
164			14,400	1			99.5
	35,700	2					0.6
57							100.0
57							100.0
							-
1,646							100.0
597							100.0
597							100.0
							-
2			5,690,420	8			31.3
	61,497	2	57,004	3			0.0
4,503,682	3,205,889,857	9,435	23,119,262,526	60,597	789,913,877	744	97.8
4,476,044	1,641,017	96	7,517,194,963	25,192	789,706,288	743	99.3
27,617	3,204,248,840	9,339	15,602,067,563	35,405	207,589	1	29.0
10							100.0
11							100.0
100,612	11,142,272	87	117,770,296	893	491,528,292	750	100.1
100,199	27,900	4	70,100,076	546	491,495,088	750	100.2
413	11,114,372	83	47,670,220	347	33,204		36.4

3 税 外 収 入 調 定 ・

収 入 額 累 年 比 較 表

科 目				平 成 24 年 度			平
款	項	目	節(細節)	調 定 額	収 入 額	収 入 歩 合	調 定 額
				千円	千円	%	千円
使用料及び手数料	使 用 料	総務使用料		36,223	36,223	100.0	42,293
			土 地 使 用 料	28	28	100.0	28
			建 物 使 用 料	12,343	12,343	100.0	13,689
			手 数 料	23,852	23,852	100.0	28,576
	手 数 料	総務手数料		23,852	23,852	100.0	28,576
			納税証明手数料	23,852	23,852	100.0	28,576
財 産 収 入	財 産 運 用 収 入	財 産 貸 付 収 入		605	605	100.0	668
			土 地 貸 付 収 入	534	534	100.0	536
			建 物 貸 付 収 入	-	-	-	-
			配 当 金	534	534	100.0	536
			利 子 及 び 配 当 金	-	-	-	-
	財 産 売 払 収 入	物 品 売 払 収 入	物 品 売 払 収 入	71	71	100.0	132
諸 収 入	延滞金加算金及び過料	延滞金 加算金 (過少申告加算金) (不申告加算金) (重加算金) 過 料 県 預 金 利 子 利子割精算金収入 雑 入 滞 納 処 分 費 弁 償 金 違 約 金 及 び 延 納 利 息 雑 入	延滞金	3,066,119	2,364,000	79.8	3,178,158
			加算金	2,944,750	2,267,891	79.2	2,994,742
			延滞金	1,993,057	1,993,830	100.0	2,155,507
			加算金	951,693	274,061	39.8	839,235
			(過少申告加算金)	13,740	11,275	84.7	17,456
			(不申告加算金)	48,182	16,395	28.9	43,021
			(重加算金)	889,771	246,391	38.7	778,758
			過 料	-	-	-	-
			県 預 金 利 子	-	-	-	-
			利子割精算金収入	91,161	91,161	100.0	153,093
			雑 入	30,208	4,948	16.4	30,323
			滞 納 処 分 費	2,001	2,001	100.0	2,336
			弁 償 金	25,260	0	0.0	25,260
			違 約 金 及 び 延 納 利 息	-	-	-	-
			雑 入	2,947	2,947	100.0	2,727

成 25 年 度	平 成 26 年 度			対 前 年 比									
	収 入 額	収 入 歩 合	調 定 額	収 入 額	収 入 歩 合	調 定 額	収 入						
千円	%	千円	千円	%	千円	%	24/23	25/24	26/25	24/23	25/24	26/25	
42,293	100.0	37,598	37,598	100.0	88.1	116.8	88.9	88.1	116.8	88.9	88.1	116.8	88.9
13,717	100.0	13,868	13,868	100.0	114.8	110.9	101.1	114.8	110.9	101.1	114.8	110.9	101.1
28	100.0	28	28	100.0	84.8	100.0	100.0	84.8	100.0	100.0	84.8	100.0	100.0
13,689	100.0	13,840	13,840	100.0	114.9	110.9	101.1	114.9	110.9	101.1	114.9	110.9	101.1
28,576	100.0	23,730	23,730	100.0	78.6	119.8	83.0	78.6	119.8	83.0	78.6	119.8	83.0
28,576	100.0	23,730	23,730	100.0	78.6	119.8	83.0	78.6	119.8	83.0	78.6	119.8	83.0
668	100.0	725	725	100.0	242.0	110.4	108.5	242.0	110.4	108.5	242.0	110.4	108.5
536	100.0	513	513	100.0	1241.9	100.4	95.7	1241.9	100.4	95.7	1241.9	100.4	95.7
-	-	-	-	-	-	-	-	-	-	-	-	-	-
536	100.0	513	513	100.0	1241.9	100.4	95.7	1241.9	100.4	95.7	1241.9	100.4	95.7
-	-	-	-	-	-	-	-	-	-	-	-	-	-
132	100.0	212	212	100.0	34.3	185.9	160.6	34.3	185.9	160.6	34.3	185.9	160.6
2,560,229	81.2	2,678,764	2,117,492	79.0	111.6	103.7	84.3	108.7	108.3	82.7	108.3	108.3	82.7
2,402,003	80.2	2,520,457	1,984,255	78.7	111.3	101.7	84.2	108.2	105.9	82.6	105.9	105.9	82.6
2,155,614	100.0	1,774,393	1,774,553	100.0	115.1	108.2	82.3	115.1	108.1	82.3	108.1	108.1	82.3
246,389	29.4	746,064	209,702	28.1	104.2	88.2	88.9	75.5	89.9	85.1	89.9	89.9	85.1
10,785	61.8	15,077	8,630	57.2	47.8	127.0	86.4	46.3	95.7	80.0	95.7	95.7	80.0
25,717	59.8	22,896	10,669	46.6	132.3	89.3	53.2	155.7	156.9	41.5	155.7	156.9	41.5
209,887	27.0	708,091	190,403	26.9	104.9	87.5	90.9	75.1	85.2	90.7	85.2	85.2	90.7
-	-	-	-	-	-	-	-	-	-	-	-	-	-
-	-	-	-	-	-	-	-	-	-	-	-	-	-
153,093	100.0	127,984	127,984	100.0	123.2	167.9	83.6	123.2	167.9	83.6	123.2	167.9	83.6
5,133	16.9	30,323	5,253	17.3	97.1	100.4	100.0	84.7	103.7	102.3	103.7	103.7	102.3
2,336	100.0	1,679	1,679	100.0	288.3	116.7	71.9	288.3	116.7	71.9	288.3	116.7	71.9
70	0.3	25,190	120	0.5	100.0	100.0	99.7	-	皆増	171.4	-	皆増	171.4
-	-	-	-	-	-	-	-	-	-	-	-	-	-
2,727	100.0	3,454	3,454	100.0	57.3	92.5	126.7	57.3	92.5	126.7	57.3	92.5	126.7

(注) 前年比は、表上計算。各節において四捨五入

4 税 外 収 入

徴 収 状 況

款	目			予算計上額 円			
	項	目	節(細節)				
使用料及び手数料	使 用 料	総 務 使 用 料		(1,006,001)			
				36,771,000			
				(1,006,001)			
				13,269,000			
			土 地 使 用 料	(7,000)			
				20,000			
			建 物 使 用 料	(999,001)			
			13,249,000				
手 数 料	総 務 手 数 料		23,502,000				
		納 税 証 明 手 数 料	23,502,000				
財 産 収 入	財 産 運 用 収 入	財 産 貸 付 収 入	建 物 貸 付 収 入	(534,010)			
				(534,000)			
				(10)			
諸 収 入	延 滞 金 加 算 金 及 び 過 料 等	延 滞 金	延 滞 金	(△192)			
				2,054,102,000			
				(△193)			
				1,926,064,000			
				(△193)			
				1,701,063,000			
				加 算 金	加 算 金	225,000,000	
				(過少申告加算金)		15,000,000	
				(不申告加算金)		14,000,000	
				(重加算金)		196,000,000	
				過 料 等	過 料	1,000	
				利 子 割 精 算 金 収 入	利 子 割 精 算 金 収 入	利 子 割 精 算 金 収 入	126,180,000
				雑 入		(1)	
						1,858,000	
	滞 納 処 分 費	滞 納 処 分 費	1,000				
	弁 償 金	弁 償 金	(1)				
	雑 入	総 務 費 雑 入	1,857,000				

調 定 額	収 入 額	不 納 欠 損 額	戻 出 未 済 額	収 入 未 済 額	収 入 歩 合
円	円	円	円	円	%
37,597,809	37,597,809	-	-	-	100.00
13,867,809	13,867,809	-	-	-	100.00
28,140	28,140	-	-	-	100.00
13,839,669	13,839,669	-	-	-	100.00
23,730,000	23,730,000	-	-	-	100.00
23,730,000	23,730,000	-	-	-	100.00
725,547	725,547	-	-	-	100.00
513,323	513,323	-	-	-	100.00
212,224	212,224	-	-	-	100.00
2,678,764,804	2,117,491,656	45,205,329	160,510	516,228,329	79.05
2,520,457,593	1,984,254,590	45,205,329	160,510	491,158,184	78.73
1,774,393,395	1,774,552,676	-	159,281	-	100.01
746,064,198	209,701,914	45,205,329	1,229	491,158,184	28.11
15,077,050	8,629,869	209,539	398	6,238,040	57.24
22,896,031	10,668,612	1,946,218	831	10,282,032	46.60
708,091,117	190,403,433	43,049,572	-	474,638,112	26.89
-	-	-	-	-	-
127,984,315	127,984,315	-	-	-	100.00
30,322,896	5,252,751	-	-	25,070,145	17.32
1,678,900	1,678,900	-	-	-	100.00
25,190,145	120,000	-	-	25,070,145	0.48
3,453,851	3,453,851	-	-	-	100.00

(注) 1 () は、配当額を外書した。
 2 節(細節) 物品売払収入の調定額及び収入額のうち9,400円は、総務部税務課分である。
 3 節(細節) 総務費雑入の調定額及び収入額のうち2,203,677円は、総務部税務課分である。

5 地方消費税

区分	予 算 額	調 定 額	収 入 額
5月	当初 184,470,000,000円	44,186,061,245円	44,186,061,245円
8月		52,457,864,959	52,457,864,959
11月		31,134,313,661	31,134,313,661
2月	2月補正額 △7,221,000,000	49,471,647,537	49,471,647,537
計	177,249,000,000	177,249,887,402	177,249,887,402
25年度	145,150,000,000	145,150,927,123	145,150,927,123
対前年比	122.1%	122.1%	122.1%

6 地方譲与

(1) 地方法人特別譲与税

区分	予 算 額	調 定 額	収 入 額
5月	当初 121,600,000,000円	7,004,323,000円	7,004,323,000円
8月		20,201,290,000	20,201,290,000
11月		57,943,266,000	57,943,266,000
2月	2月補正額 19,500,000,000	55,977,648,000	55,977,648,000
計	141,100,000,000	141,126,527,000	141,126,527,000
25年度	115,000,000,000	116,944,088,000	116,944,088,000
対前年比	122.7%	120.7%	120.7%

(2) 地方揮発油譲与税

区分	予 算 額	調 定 額	収 入 額
6月	当初 4,908,000,000円	1,430,696,000円	1,430,696,000円
11月		1,793,597,000	1,793,597,000
3月		1,403,470,000	1,403,470,000
計	4,908,000,000	4,627,763,000	4,627,763,000
25年度	5,017,000,000	5,015,239,000	5,015,239,000
対前年比	97.8%	92.3%	92.3%

(3) 石油ガス譲与税

区分	予 算 額	調 定 額	収 入 額
6月	当初 289,000,000円	71,508,000円	71,508,000円
11月		118,407,000	118,407,000
3月		84,784,000	84,784,000
計	289,000,000	274,699,000	274,699,000
25年度	308,000,000	301,277,000	301,277,000
対前年比	93.8%	91.2%	91.2%

清算金収納状況

備 考	
消費に相当するシェア	$\frac{17,374,198\text{百万円}}{281,695,614\text{百万円}} = 0.06167720453$

税 収 納 状 況

備 考	
本県分のあん分率（2月譲与時の率）	$\frac{55,977,648\text{千円}}{920,616,946\text{千円}} = 0.06080449447$

備 考	
本県分のあん分率（3月譲与時の率）	
(1) 道路延長	$\frac{6,232,770\text{m}}{208,397,155\text{m}} = 0.02990813382$
(2) 道路面積	$\frac{67,826,041\text{m}^2}{2,215,428,597\text{m}^2} = 0.03061531348$

備 考	
本県分のあん分率（3月譲与時の率）	
(1) 道路延長	$\frac{10,298,911\text{m}}{397,521,402\text{m}} = 0.02590781515$
(2) 道路面積	$\frac{82,622,053\text{m}^2}{2,587,008,576\text{m}^2} = 0.03193729382$

(4) 地方道路譲与税

区 分	予 算 額	調 定 額	収 入 額
6 月	当初 1,000 円	44 円	44 円
1 1 月		88	88
3 月		70	70
計	1,000	202	202
25 年 度	1,000	107	107
対前年比	100.0 %	188.8 %	188.8 %

(5) 航空機燃料譲与税

区 分	予 算 額	調 定 額	収 入 額
9 月	当初 50,000,000 円	24,345,000 円	24,345,000 円
3 月		29,995,000	29,995,000
計		54,340,000	54,340,000
25 年 度	31,000,000	49,622,000	49,622,000
対前年比	161.3 %	109.5 %	109.5 %

備 考

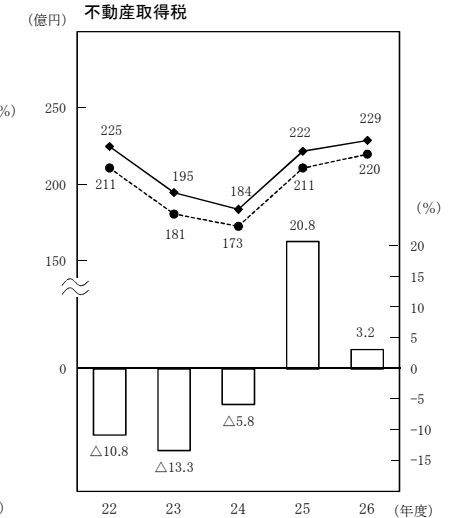
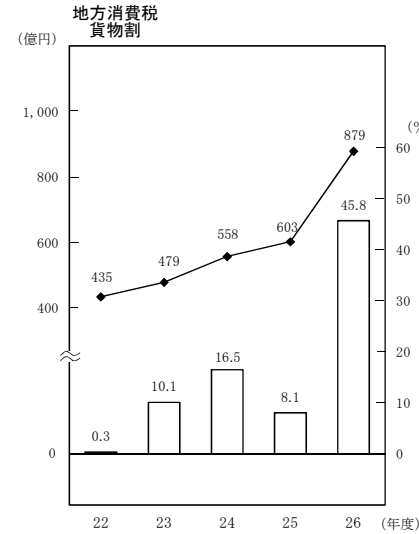
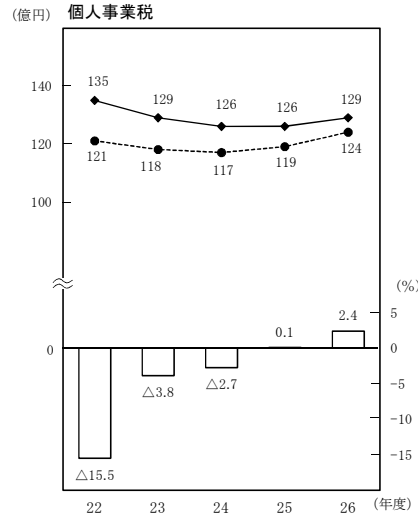
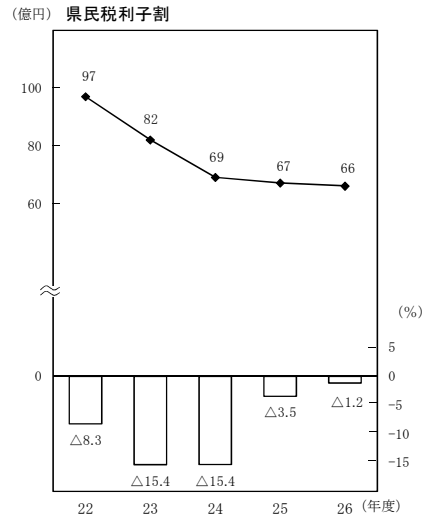
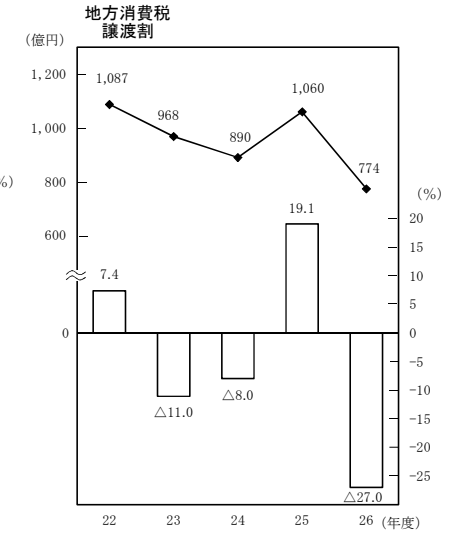
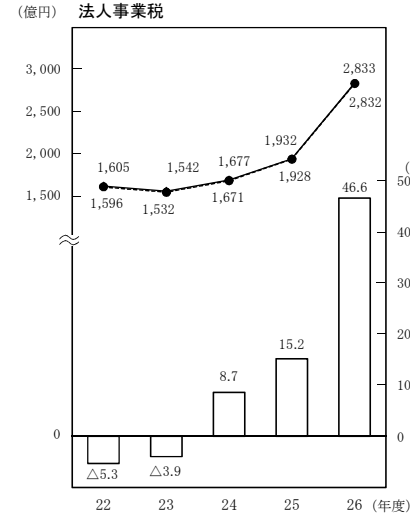
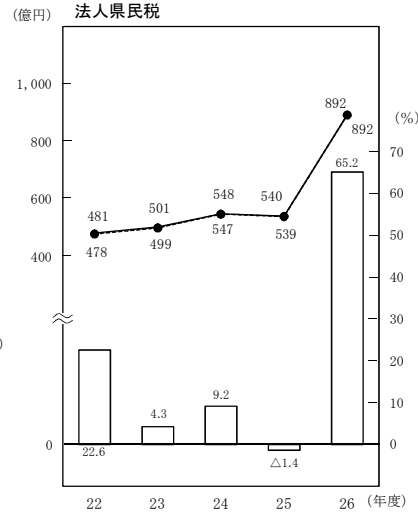
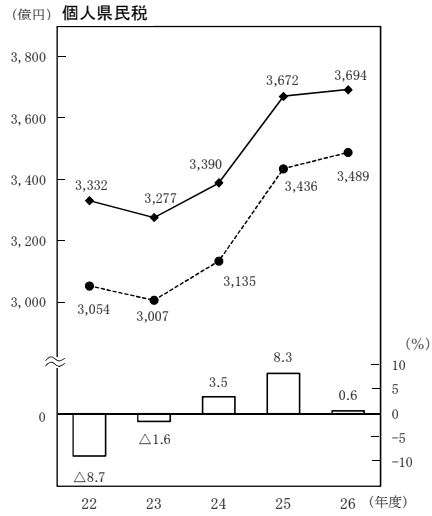
備 考		
本県分のあん分率（3月譲与時の率）		
(1) 道路延長	$\frac{6,232,770\text{m}}{208,397,155\text{m}}$	= 0.02990813382
(2) 道路面積	$\frac{67,826,041\text{m}^2}{2,215,428,597\text{m}^2}$	= 0.03061531348

備 考

備 考		
本県分のあん分率（3月譲与時の率）		
(1) 着陸料収入	$\frac{3,081,752\text{千円}}{67,974,337\text{千円}}$	= 0.04533699425
(2) 騒音地区世帯数	$\frac{165\text{世帯}}{45,890\text{世帯}}$	= 0.00359555459

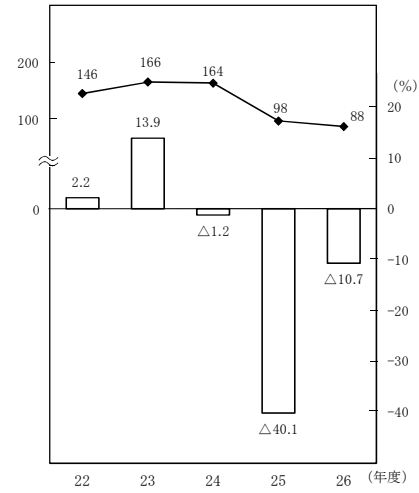
7 税目別調定・

収入累年比較図

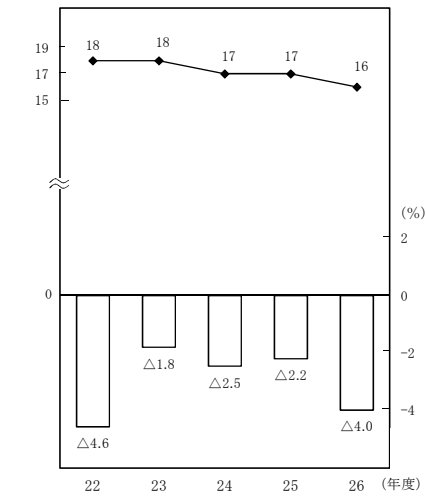


□ は、調定額の対前年増減率 } を示す。
 ●- - ● は収入額

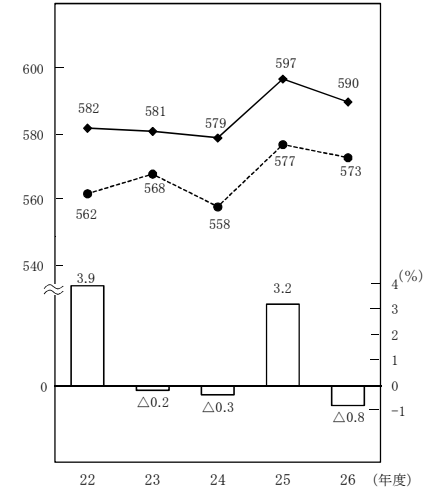
(億円) 県たばこ税



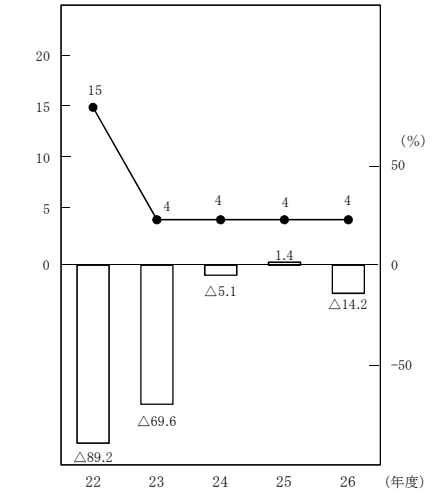
(億円) ゴルフ場利用税



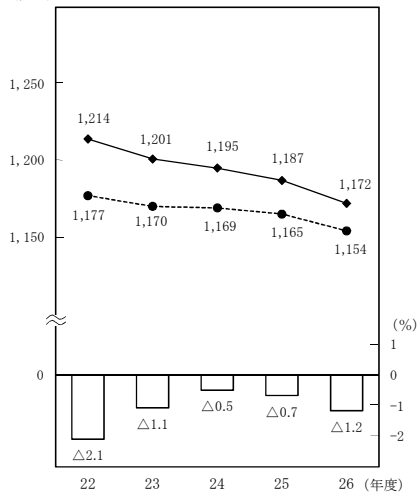
(億円) 軽油引取税



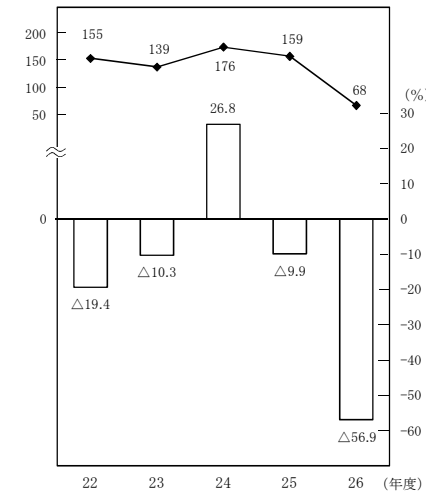
(億円) 固定資産税



(億円) 自動車税



(億円) 自動車取得税



※自動車取得税及び軽油引取税は旧法分を含む。