

平成28年11月28日(月)
愛知県県民生活部統計課
人口統計グループ
内線2403・2355
(ダイヤルイン) 052-954-6116

この資料の内容はWEBサイトでご覧になれます。
<http://www.pref.aichi.jp/toukei/>

あいちの人口 平成27年国勢調査

—人口等基本集計結果—
(平成27年10月1日現在)

要 約

この資料は、平成28年10月26日に、総務省統計局から公表された平成27年国勢調査人口等基本集計結果の愛知県分を取りまとめたものです。

人口等基本集計とは

人口等基本集計は、全ての調査票を用いて市区町村別の人口、世帯、住居に関する結果及び外国人、高齢者世帯等に関する結果について集計した確定値です。

用語の解説

人口

国勢調査における人口は「常住人口」で、調査時に調査の地域に常住している者(外国人を含む。)をいいます。

世帯

「一般世帯」と「施設等の世帯」の2種類に区分しています。

「一般世帯」とは、「施設等の世帯」以外の世帯をいいます。「施設等の世帯」とは、学校の寮・寄宿舎の学生・生徒、病院・療養所などの入院者、社会施設の入所者、自衛隊の営舎内・艦船内の居住者、矯正施設の入所者などから成る世帯をいいます。

年齢

年齢は、平成27年9月30日現在の満年齢です。

なお、平成27年10月1日午前零時に生まれた人は、0歳としています。

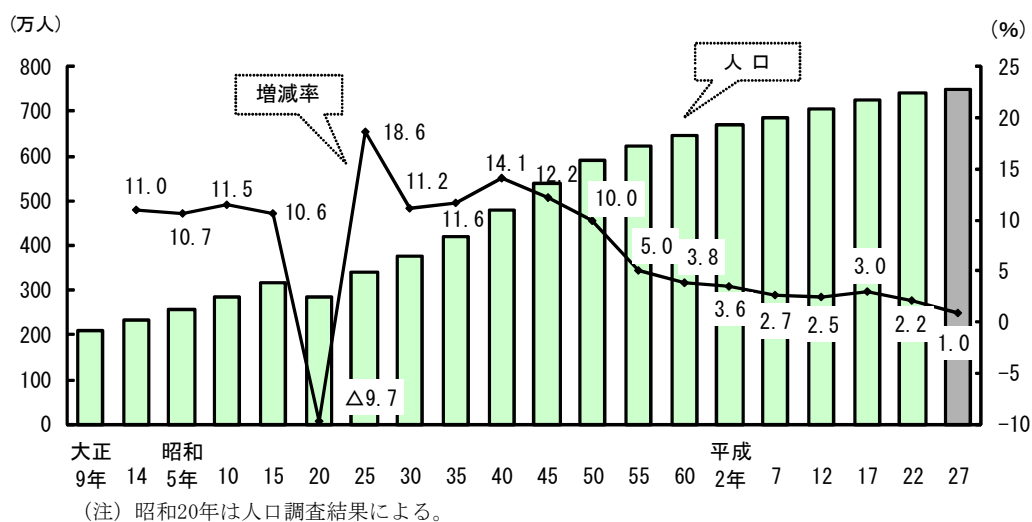
○ 人口総数及び男女別人口

愛知県の人口は748万3128人

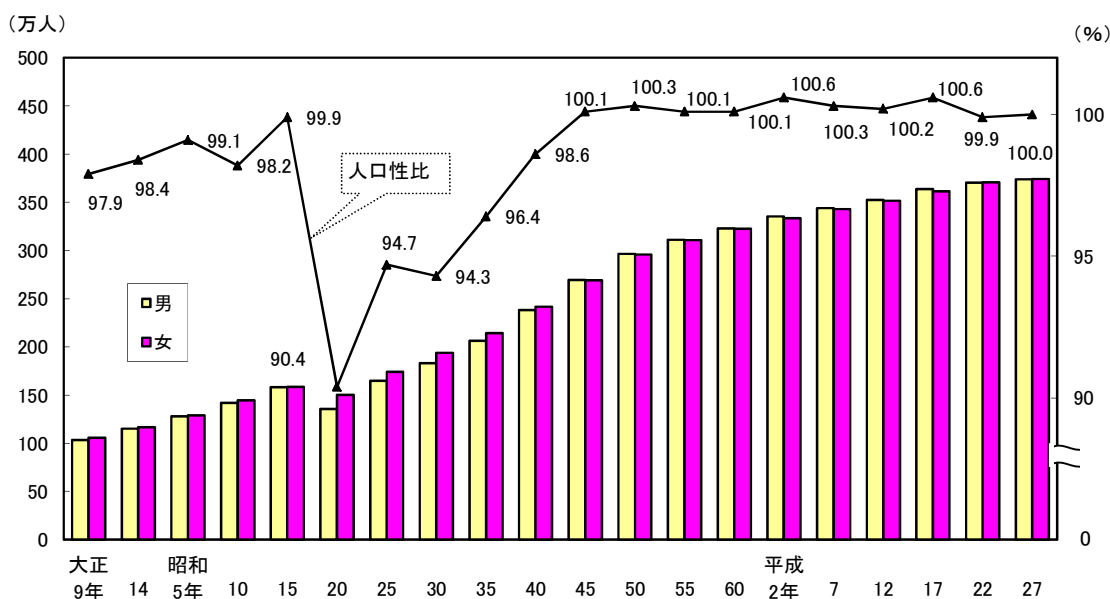
平成22年から1.0%増加、昭和25年以来最低の伸び率

- 平成27年10月1日現在の愛知県の人口は748万3128人で、平成22年と比べると7万2409人、率にして1.0%増加したものの、昭和25年以来最低の伸び率となりました。
- 人口を男女別にみると、男性は374万844人、女性は374万2284人となりました。これを平成22年と比べると、男性は3万6624人（1.0%）、女性は3万5785人（1.0%）それぞれ増加しました。この結果女性は男性より1,440人多く、人口性比（女性100人に対する男性の人数）は、平成22年の99.9（99.94）から100.0（99.96）と微増しています。

人口の推移（大正9年～平成27年）



男女別人口と人口性比の推移（大正9年～平成27年）

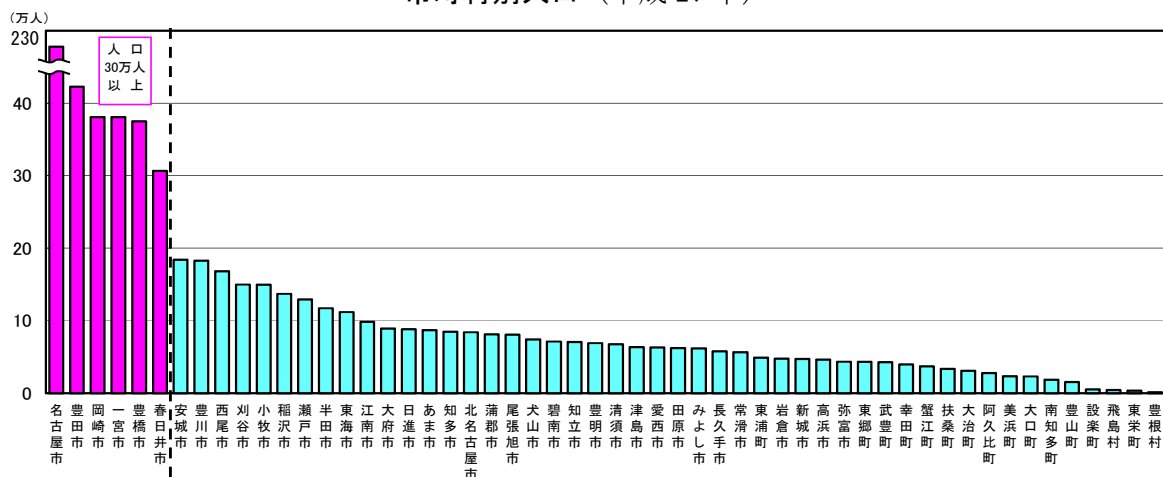


○ 市町村別人口

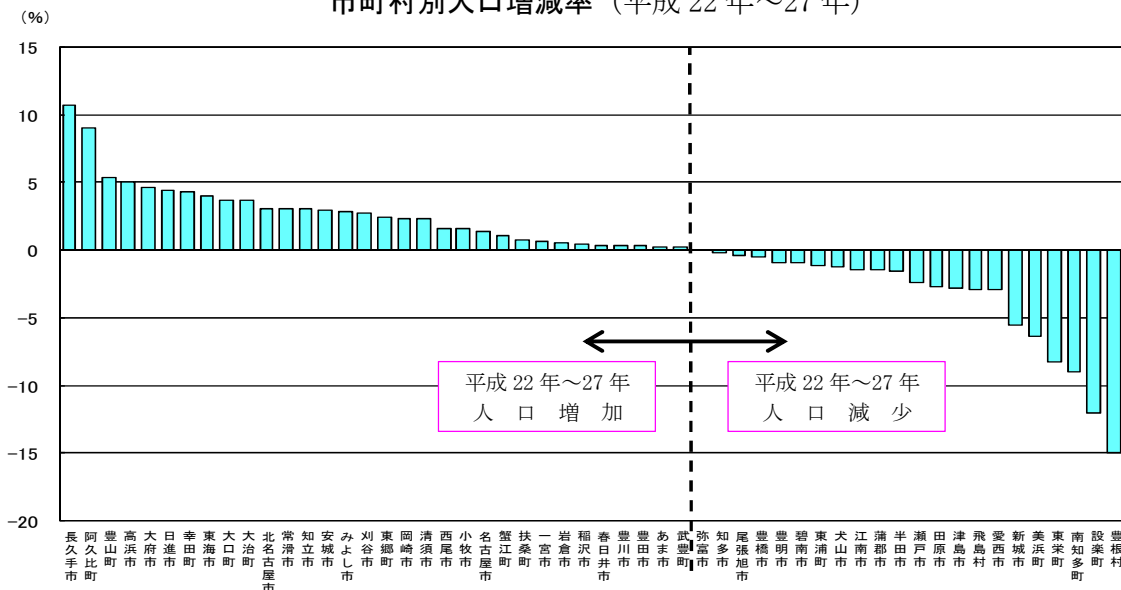
54 市町村のうち 32 市町で人口が増加
人口増加率が最も高いのは、長久手市の 10.7%

- 人口を市町村別にみると、名古屋市が 229 万 5638 人で最も多く、全体の 30.7% を占め、次いで、豊田市 42 万 2542 人、岡崎市 38 万 1051 人、一宮市 38 万 868 人、豊橋市 37 万 4765 人、春日井市 30 万 6508 人の順となりました。これら 6 市が 30 万人以上となり、6 市で県全体の 55.6% を占めています。
- 人口が増加した市町村は名古屋市を始め 32 市町で、減少した市町村は瀬戸市を始め 22 市町村となりました。
- 増加率をみると、長久手市が 10.7%（全国 6 位）と最も高く、次いで阿久比町 9.0%、豊山町 5.4% の順となりました。
- 地域別にみると、尾張地域が 513 万 745 人（構成比 68.6%）、西三河地域が 159 万 4930 人（同 21.3%）、東三河地域が 75 万 7453 人（同 10.1%）となりました。
これを平成 22 年と比べると、尾張地域は 5 万 1798 人（増減率 1.0%）、西三河地域は 2 万 8845 人（同 1.8%）とそれぞれ増加し、東三河地域は 8,234 人（同 1.1%）減少しました。

市町村別人口（平成 27 年）



市町村別人口増減率（平成 22 年～27 年）



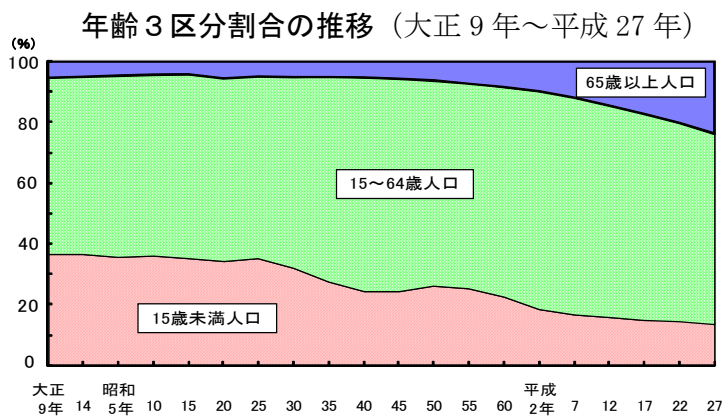
○ 年齢別人口

15歳未満人口及び15～64歳人口は減少し、65歳以上人口は増加

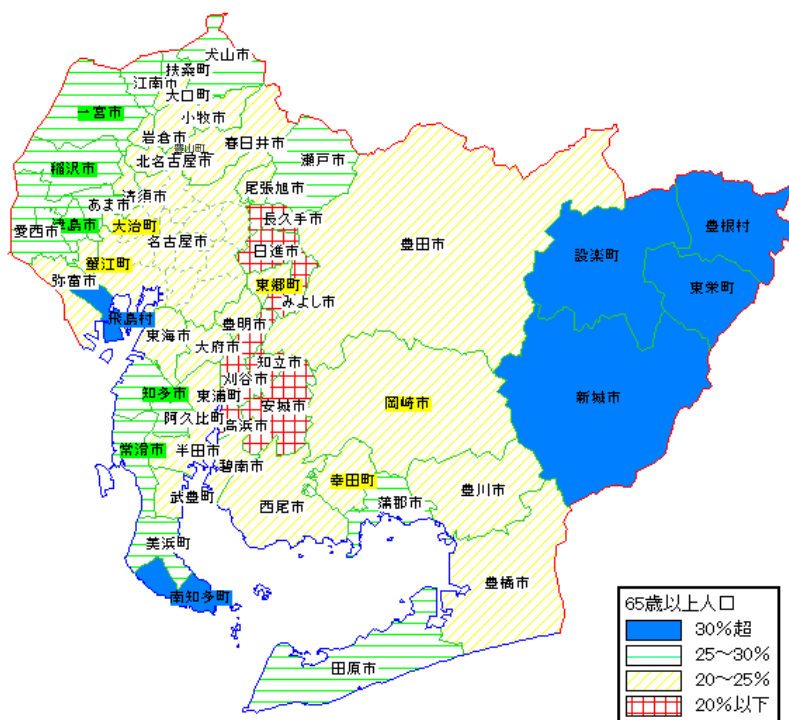
- 人口を年齢3区分別にみると、15歳未満人口は102万2532人（県人口の13.8%）、15～64歳人口は461万8657人（同62.4%）、65歳以上人口は176万763人（同23.8%）となりました。

これを平成22年と比べると、15歳未満人口が4万2722人（4.0%）、15～64歳人口が17万2788人（3.6%）それぞれ減少しているのに対し、65歳以上人口は26万8678人（18.0%）増加しています。

- 65歳以上人口の割合を市町村別にみると、65歳以上人口の割合の高い市町村は、東栄町（48.8%）、豊根村（48.5%）、設楽町（47.4%）の順となっており、三河山間地域に集中しています。一方、65歳以上人口の割合の低い市町村は、長久手市（15.5%）、みよし市（16.9%）、高浜市（19.0%）の順となりました。



市町村別 65歳以上人口の割合（平成27年）

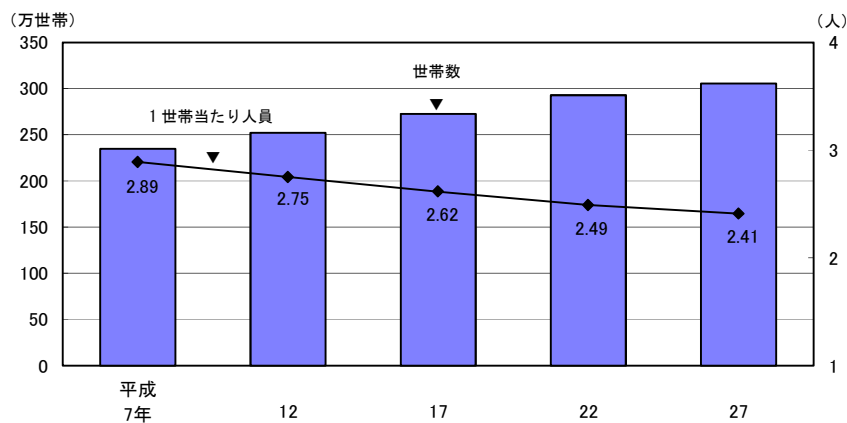


○ 世帯の状況

一般世帯数は 305 万 9956 世帯、一般世帯の 1 世帯当たり人員は 2.41 人
 単独世帯が一般世帯に占める割合は 33.5% となり、平成 22 年に引き続き増加
 一人暮らしの 65 歳以上人口が 29.2% 増加

- ・ 世帯数は 306 万 3833 世帯で、平成 22 年に比べ 13 万 31 世帯 (4.4%) 増加しました。このうち一般世帯数は 305 万 9956 世帯で、平成 22 年に比べ 13 万 13 世帯 (4.4%) 増加しました。一般世帯の 1 世帯当たり人員の推移を見ると、一貫して減少しており、平成 22 年と比べると 2.49 人から 2.41 人に減少しています。
- ・ 平成 22 年と比べると、「単独世帯」は 10.9% 増となっており、一般世帯に占める割合は 31.5% から 33.5% に上昇しています。
- ・ 65 歳以上人口のうち、単独世帯の人口 (一人暮らしの 65 歳以上人口) は 28 万 764 人 (65 歳以上人口の 15.9%) で、平成 22 年に比べ 6 万 3438 人 (29.2%) 増加しました。
- ・ 男女別に見ると、65 歳以上人口に占める単独世帯の人口の割合は、男性が 12.3%、女性が 18.9% で、65 歳以上男性の 8.1 人に 1 人、65 歳以上女性の 5.3 人に 1 人が一人暮らしとなっています。

一般世帯数及び一般世帯の 1 世帯当たり人員の推移 (平成 7 年～27 年)



一般世帯の家族類型における割合の推移 (平成 12 年～27 年)

