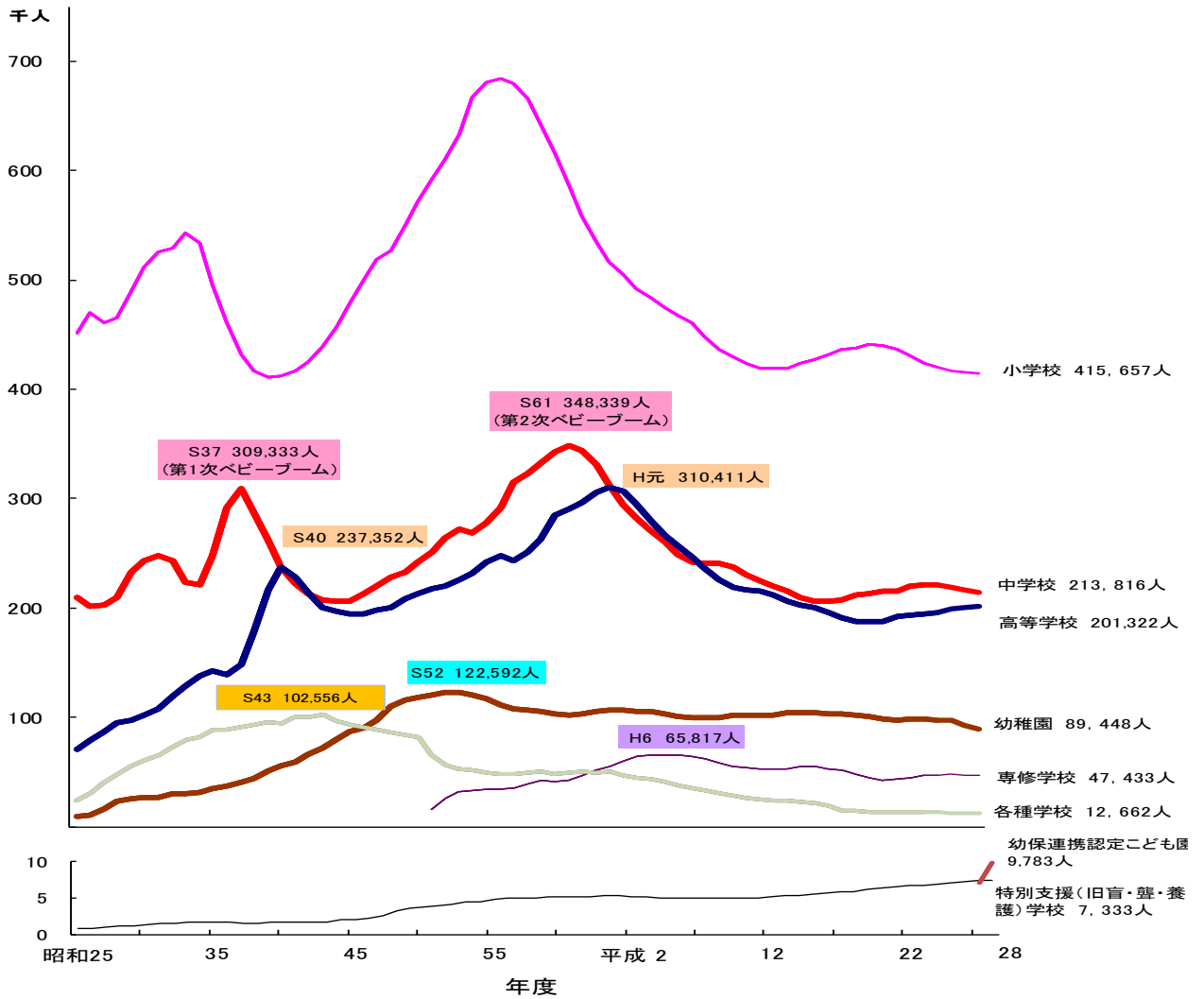


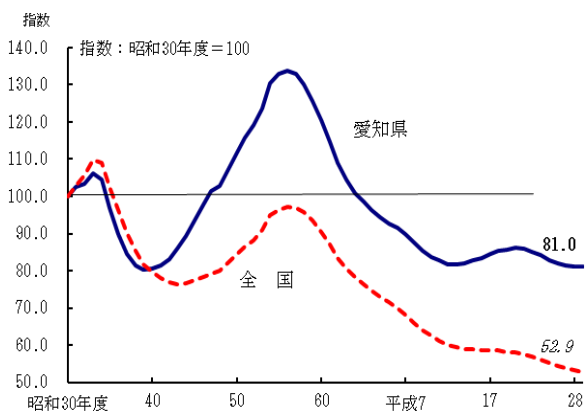
グラフでみるあいちの学校

<在学者数等の推移>

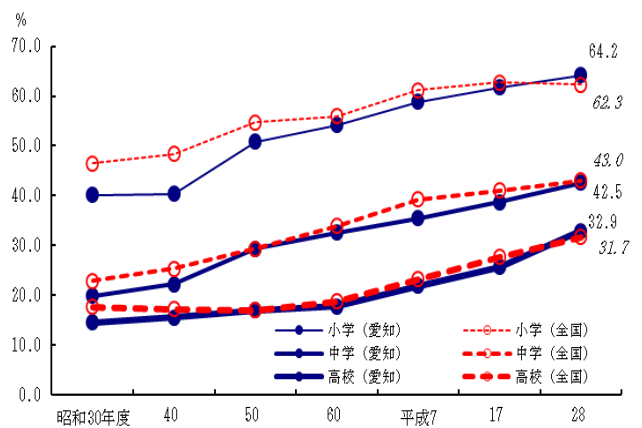
在学者数の推移



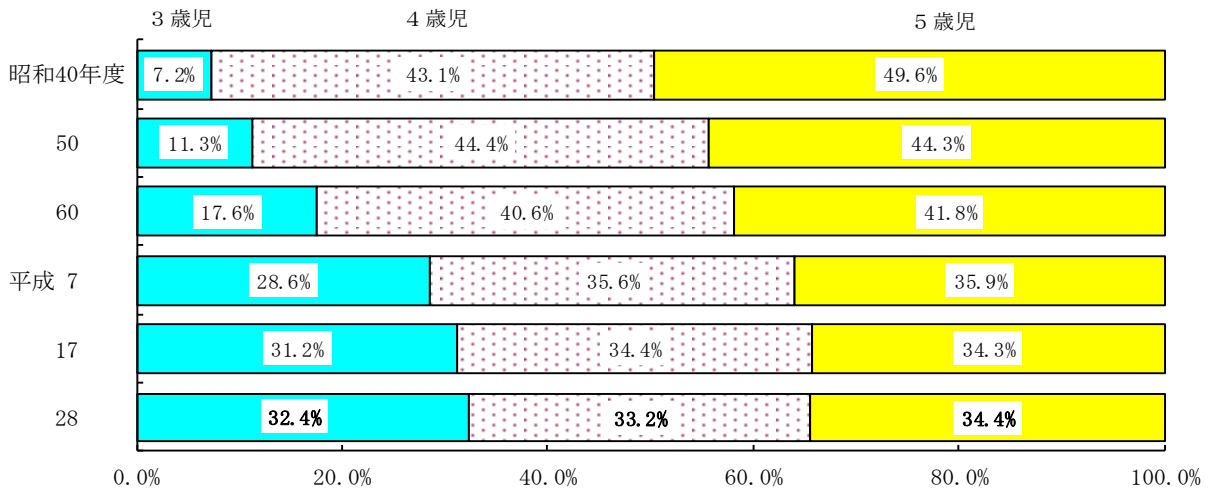
小学校児童数(指数)の推移



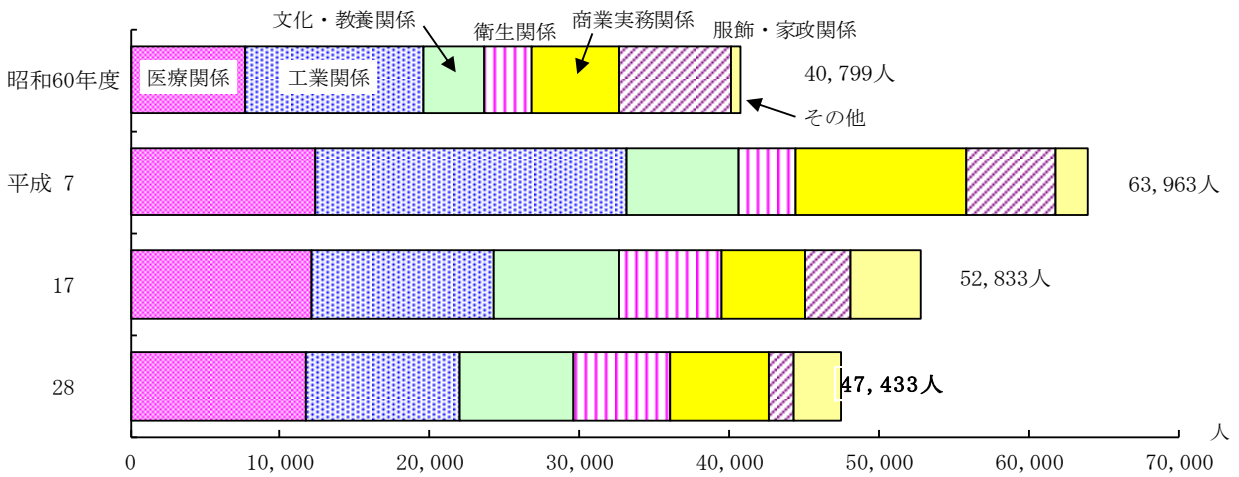
女性教員の割合の推移



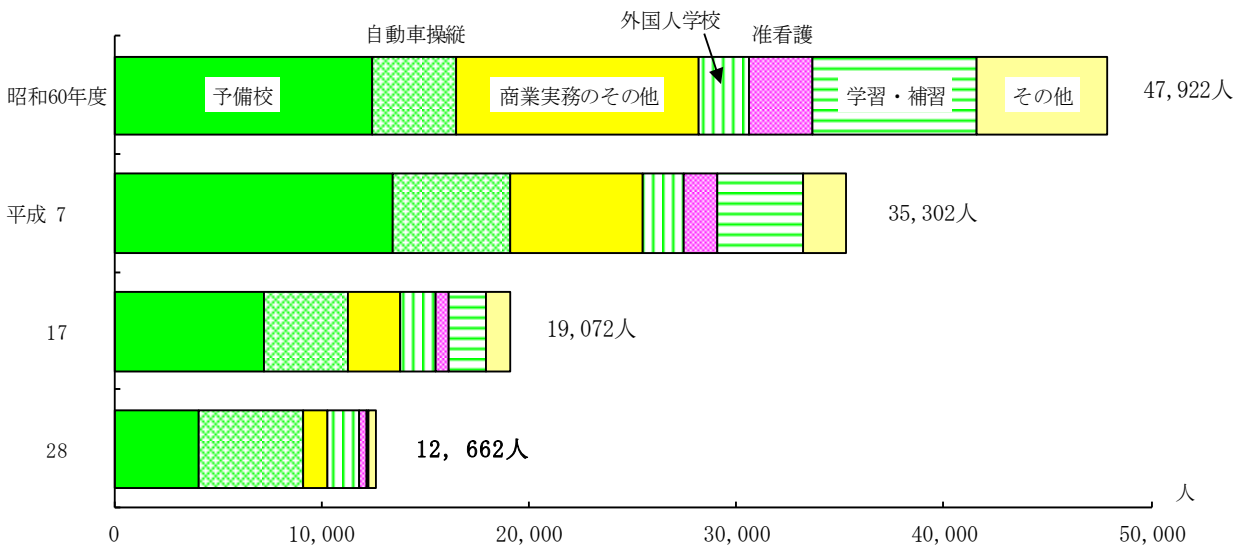
園児数の年齢別構成比の推移(幼稚園)



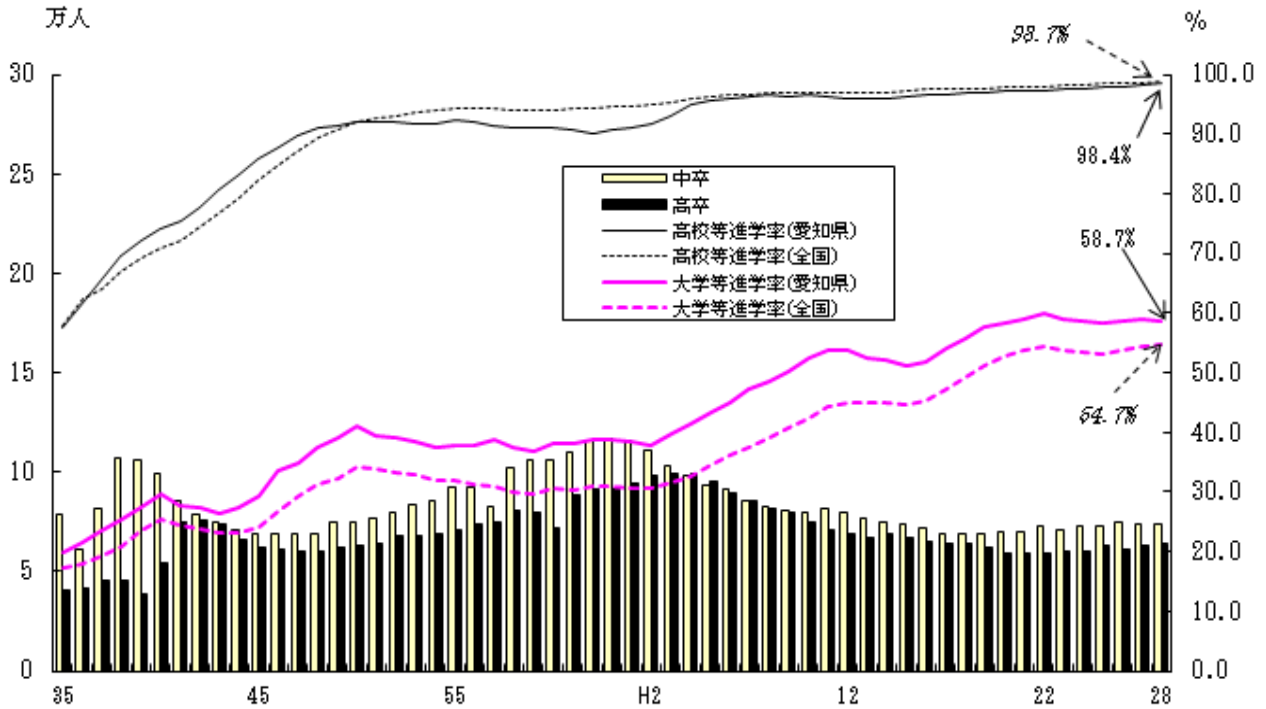
分野別生徒数の推移(専修学校)



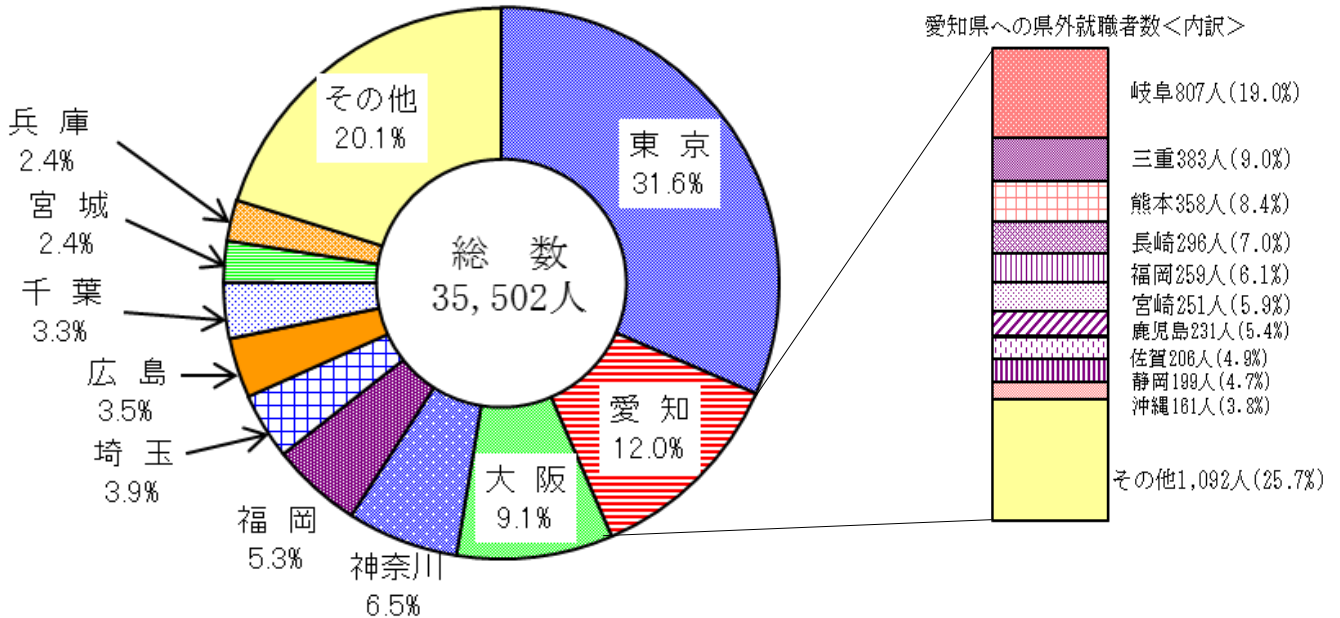
課程別生徒数の推移(各種学校)



卒業者数と進学率の推移



就職先都道府県別の県外就職者数の割合（高等学校）



注 「大学等進学者」、「専修学校（専門課程）進学者」、「専修学校（一般課程）等入学者」及び「公共職業能力開発施設等入学者」のうち就職しているものを含む。

－ 他 県 と の 比 較 －

◆ 1学級あたりの児童・生徒数の多い都道府県

小学校			中学校		
順位	都道府県名	(人)	順位	都道府県名	(人)
全国平均	－	23.8	全国平均	－	27.6
1	東 京	29.2	1	東 京	31.7
2	埼 玉	28.0	2	埼 玉	31.4
3	神奈川	27.0	3	神奈川	30.6
4	愛 知	26.0	4	愛 知	30.1
5	静 岡	25.8	5	兵 庫	29.9
6	千 葉	25.5	6	福 岡	29.4
7	福 岡	25.0	7	千 葉	29.2
8	兵 庫	24.7	8	富 山	29.2
9	大 阪	24.3	9	石 川	29.1
10	沖 縄	24.1	10	大 阪	28.7

注 公立の学校の数値による。

◆ 本務教員1人あたりの園児数の多い都道府県

幼稚園			幼保連携型認定こども園		
順位	都道府県名	(人)	順位	都道府県名	(人)
全国平均	－	13.4	全国平均	－	7.0
1	愛 知	16.5	1	愛 媛	9.5
2	千 葉	15.9	2	埼 玉	9.3
3	神奈川	15.7	3	島 根	9.3
4	埼 玉	15.1	4	佐 賀	8.8
5	東 京	14.9	5	福 岡	8.7
6	沖 縄	14.6	6	神奈川	8.6
7	大 阪	14.5	7	茨 城	8.6
8	鹿児島	14.2	8	鹿児島	8.2
9	広 島	14.1	9	鳥 取	8.1
10	宮 城	13.6	10	静 岡	8.1
			11	愛 知	8.1

◆ 本務教員1人あたりの児童数・生徒数の多い都道府県

小学校			中学校		
順位	都道府県名	(人)	順位	都道府県名	(生徒数)
全国平均	－	15.5	全国平均	－	13.5
1	神奈川	18.5	1	神奈川	15.9
2	埼 玉	18.4	2	東 京	15.8
3	東 京	17.8	3	愛 知	15.6
4	愛 知	17.5	4	埼 玉	15.6
5	千 葉	17.4	5	千 葉	14.9
6	静 岡	17.1	6	静 岡	14.8
7	福 岡	16.7	7	福 岡	14.3
8	沖 縄	16.4	8	兵 庫	14.3
9	大 阪	16.2	9	石 川	14.2
10	広 島	16.0	10	広 島	14.1

◆ 本務教員1人あたりの生徒数の多い都道府県

高等学校		
順位	都道府県名	(人)
全国平均	—	14.1
1	東京	16.5
2	神奈川	16.3
3	愛知	16.1
4	埼玉	15.8
5	千葉	15.8
6	大阪	15.6
7	福岡	15.4
8	栃木	14.5
9	静岡	14.5
10	奈良	14.1

◆ 高等学校・大学等への進学率の高い都道府県

中学校			高等学校		
順位	都道府県名	(%)	順位	都道府県名	(%)
全国平均	—	98.7	全国平均	—	54.7
1	新潟	99.6	1	東京	66.5
2	石川	99.4	2	京都	66.5
3	岩手	99.3	3	神奈川	61.5
4	山形	99.3	4	兵庫	60.6
5	宮城	99.2	5	大阪	60.5
6	和歌山	99.2	6	広島	59.9
7	福井	99.2	7	奈良	58.9
8	秋田	99.1	8	愛知	58.7
9	長崎	99.1	9	埼玉	56.9
10	熊本	99.1	10	山梨	56.4
37	愛知	98.4			

◆ 卒業者に占める就職者の割合の高い都道府県

中学校			高等学校		
順位	都道府県名	(%)	順位	都道府県名	(%)
全国平均	—	0.3	全国平均	—	17.9
1	香川	0.9	1	青森	33.0
2	山梨	0.7	2	佐賀	32.0
3	沖縄	0.7	3	山口	30.8
4	宮崎	0.6	4	長崎	30.5
5	愛媛	0.5	5	山形	29.8
6	高知	0.5	6	秋田	29.8
7	福岡	0.5	7	宮崎	29.1
8	三重	0.5	8	福島	29.1
9	鹿児島	0.4	9	岩手	28.9
10	佐賀	0.4	10	鹿児島	26.9
13	愛知	0.4	31	愛知	19.2