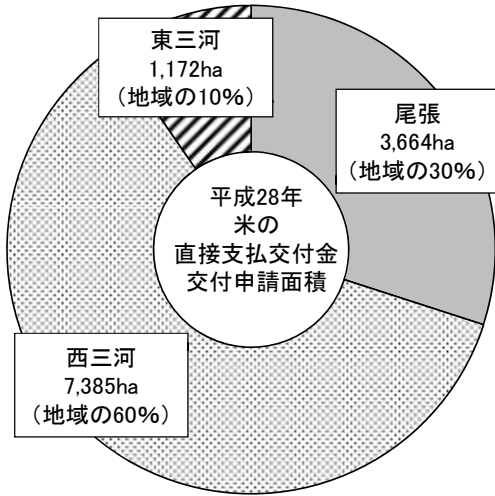


## 経営所得安定対策等の取組状況について

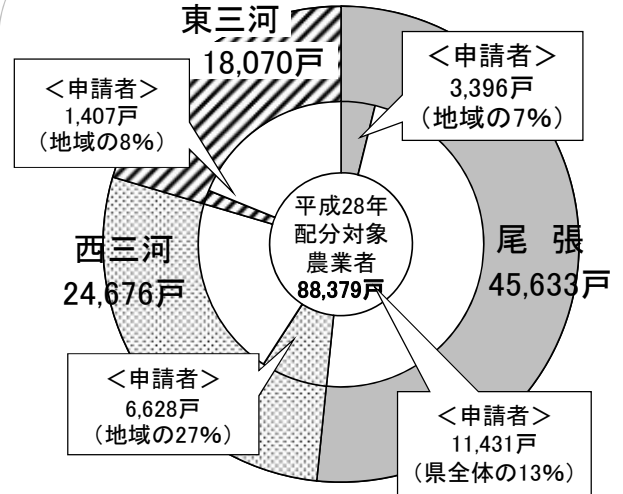
《米の直接支払交付金交付申請面積》



○米の直接支払交付金交付申請面積 12,220ha

○申請面積率  
地域ごとの交付申請面積／米の直接支払交付金交付申請面積の合計値×100

《配分対象農業者数に対する米の直接支払交付金交付申請者数》

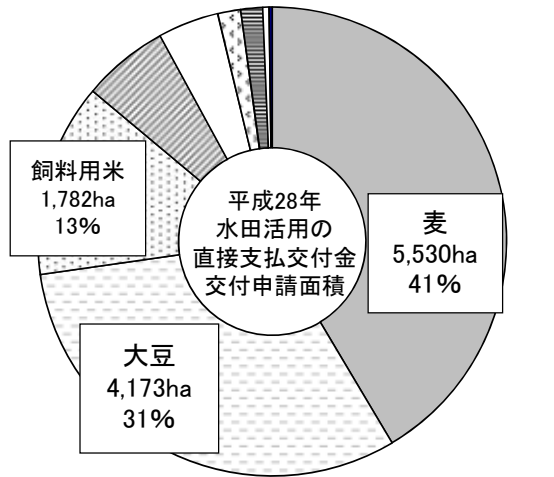


○配分対象農業者 88,379戸  
地域農業再生協議会並びに農業協同組合から米の生産数量目標が通知された農業者数

○米の直接支払交付金交付申請者数 11,431戸

○申請者率 13%  
米の直接支払交付金交付申請者数／配分対象農業者×100

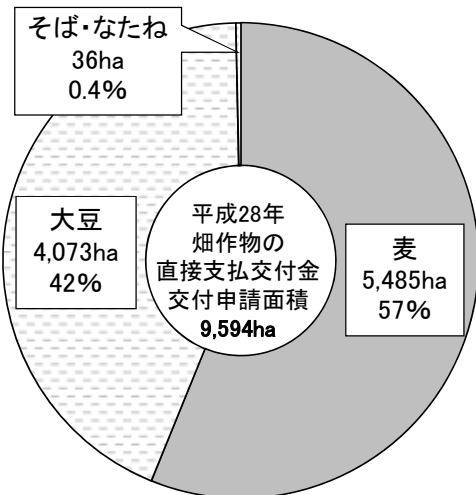
《水田活用の直接支払交付金の交付申請面積》



○申請面積  
水田活用の直接支払交付金交付申請面積

○申請面積率  
戦略作物及びその他作物ごとの交付申請面積／水田活用の直接支払交付金交付申請面積の合計値×100

《畑作物の直接支払交付金の交付申請面積》



○申請面積  
畑作物の直接支払交付金交付申請面積

○申請面積率  
対象作物ごとの交付申請面積／畑作物の直接支払交付金交付申請面積の合計値×100

(出典：園芸農産課業務資料)