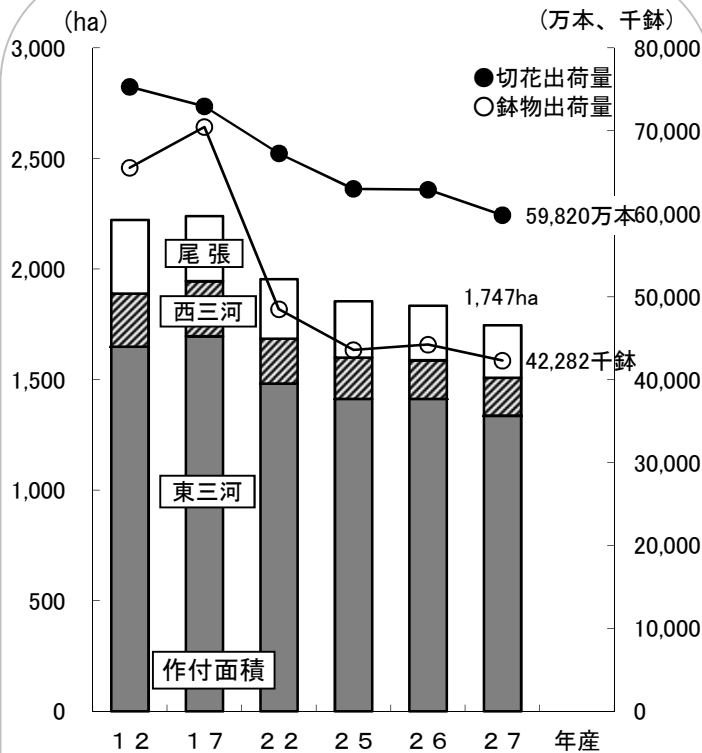


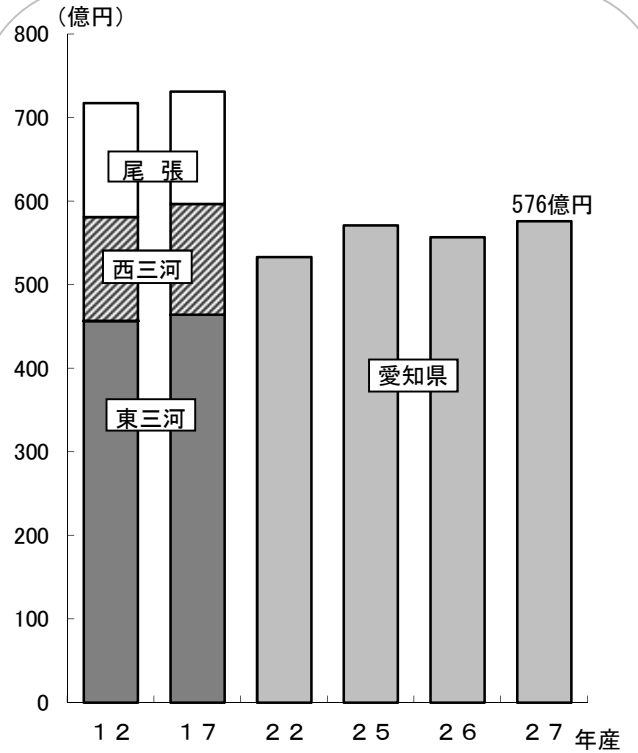
花き

《花き作付面積と出荷量の推移》



(出典:園芸農産課業務資料)
作付面積・出荷量ともに、平成22年産以降、横ばいから減少傾向である。

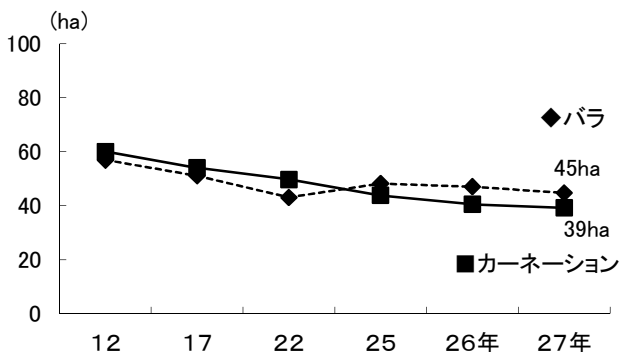
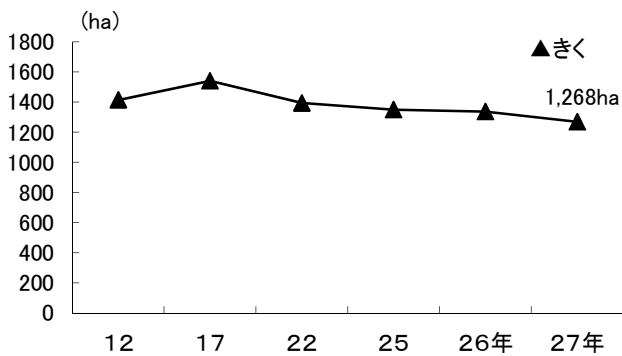
《花き産出額の推移》



(出典:生産農業所得統計)
花きの産出額は昭和37年以来全国1位である。平成20年産で減少して以降、近年は500億円台で推移している。
※平成20年産以降は県産出額のみ公表。

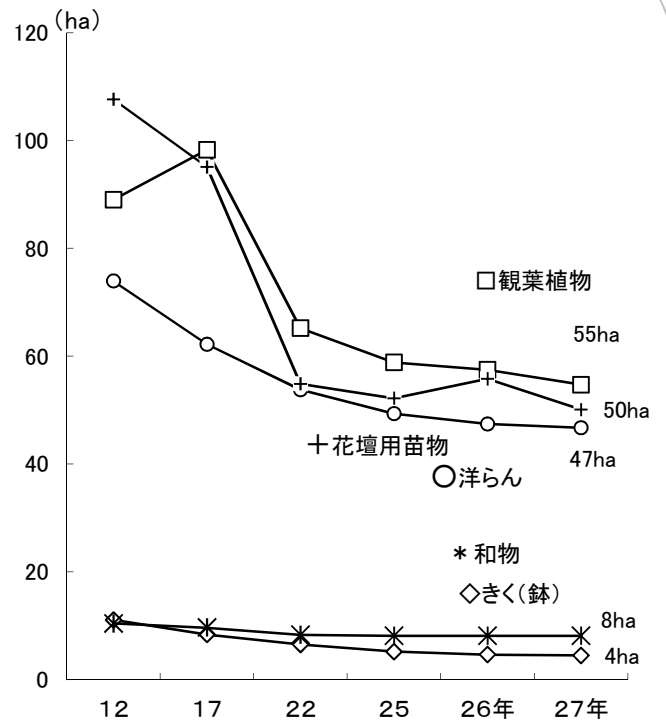
《花きの主要種類別作付面積の推移》

切花類



(出典:園芸農産課業務資料)
平成22年産以降、横ばいから減少傾向である。

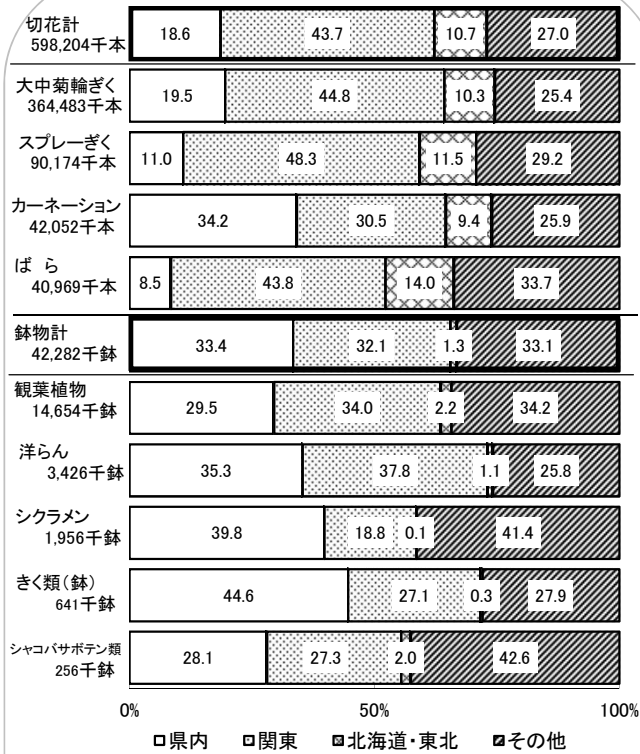
鉢物類



* 和物
◇きく(鉢)

8ha
4ha

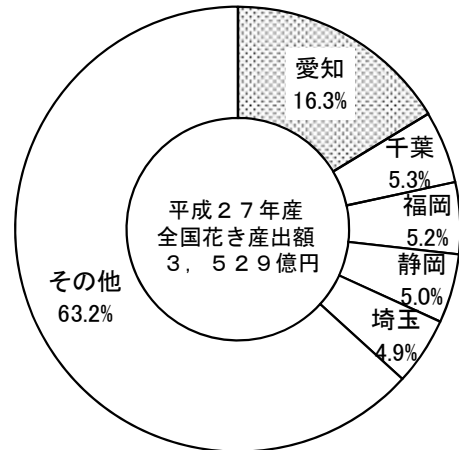
《主要花きの地域先別出荷割合》



(出典:園芸農産課業務資料)

切花類では関東への出荷が、鉢物類では県内向け・関東向けの出荷が多い傾向にある。構成比は小数点以下第2位を四捨五入しているため、合計が100%にならない場合があります。

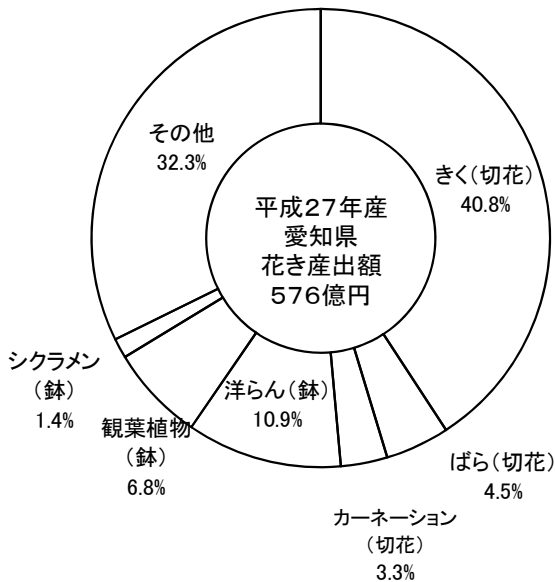
《花き産出額の都道府県別割合》



(出典:生産農業所得統計)

本県の産出額は576億円(全国シェア16.3%)で、昭和37年以来全国1位である。構成比は小数点以下第2位を四捨五入しているため、合計が100%にならない場合があります。

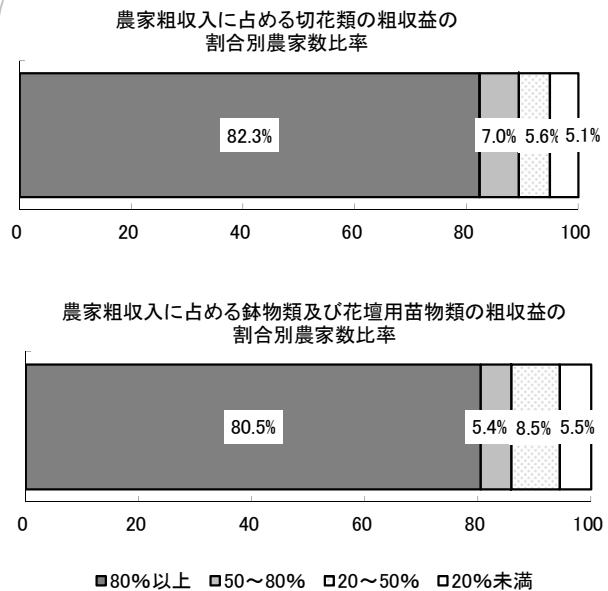
《花き産出額の種別割合》



(出典:生産農業所得統計)

本県は切花類の栽培が多く、特にきくは、235億円で全体の40.8%を占めている。構成比は小数点以下第2位を四捨五入しているため、合計が100%にならない場合があります。

《農家粗収入に占める花き粗収入の割合別の農家数比率》



(出典:園芸農産課業務資料)

花きは、他の作目に比べて、花き生産を主体とする農家の割合が高く、とくに鉢物類及び花壇用苗物類の生産を主体とする農家は専門化している。構成比は小数点以下第2位を四捨五入しているため、合計が100%にならない場合があります。