

(案)

西三河南部西医療圏保健医療計画
(原案)

平成29年 月

目 次

西三河南部西医療圏保健医療計画

はじめに	1
第1章 地域の概況	2
第1節 地勢	2
第2節 交通	2
第3節 人口及び人口動態	2
第4節 保健・医療施設	8
第5節 地域医療構想における構想地域の状況	10
第2章 機能を考慮した医療提供施設の整備目標	13
第1節 がん対策	13
第2節 脳卒中対策	22
第3節 心筋梗塞等の心血管疾患対策	29
第4節 糖尿病対策	35
第5節 精神保健医療対策	39
第6節 歯科保健医療対策	48
第3章 救急医療対策	52
第4章 災害医療対策	58
第5章 周産期医療対策	64
第6章 小児医療対策	69
第7章 へき地保健医療対策	73
第8章 在宅医療対策	75
第9章 病診連携等推進対策	78
第10章 高齢者保健医療福祉対策	81
第11章 薬局の機能強化等推進対策	91
第1節 薬局の機能推進対策	91
第2節 医薬分業の推進対策	93
第12章 難治性の疾患対策	95
第13章 健康危機管理対策	98

はじめに

西三河南部西医療圏保健医療計画は、愛知県地域保健医療計画の一部として、碧南市、刈谷市、安城市、西尾市、知立市及び高浜市の6市で構成される西三河南部西医療圏（以下、「当医療圏」）の特性や実情に即した保健医療福祉サービスの推進、病診連携の整備等を目的として策定したもので、5年を目途に見直しを行ってきました。

今回の改定は、平成37年（2025年）における地域にふさわしいバランスのとれた病床の機能分化と連携を進め、効率的で質の高い医療提供体制を構築するため、平成28年10月に策定された「愛知県地域医療構想」を踏まえたものです。

この地域医療構想では、急速に進展する少子高齢化や、患者の病状に応じた適切な医療の享受、高齢化の進展による疾病構造の変化等に伴う現状と課題、今後の方策が整理されました。

地域医療構想では、この地域の将来推計人口は、平成25年（2013年）をベースに平成37年（2025年）には微増するものの、15年後の平成52年（2040年）には微減するとされています。

しかし、65歳以上の人口は、県全体の増加率を上回って増加しており、特に75歳以上の人口は、平成52年には平成25年の1.69倍になることが見込まれるため、均衡ある保健・医療・福祉サービスの提供体制の構築が望まれています。

こうした背景を踏まえ、この地域に必要な計画としたもので、主な改定の内容は次のとおりであり、新たな課題に取り組んだものとなっています。

- ①地域医療構想にある当医療圏の状況や課題を「第1章 地域の概況」に記載した。
- ②「第2章第1節 がん対策」「第2章第2節 脳卒中对策」「第2章第3節 急性心筋梗塞対策」等の章節において、地域医療構想の基礎資料その他最新の統計を用い、地域の現状や課題の把握に努めた。
- ③「第8章 在宅医療対策」「第10章 高齢者保健医療福祉対策」等の章節において、地域包括ケアに関連した状況や課題等を記載した

また、今回の改定から介護保険計画との整合性を図るため、原則5年ごとの改定を6年ごととし、その中間の3年で見直しをしていくこととしました。

（本計画の最近の見直しの状況）

見直し年月	見直しの概要
平成20年3月	4疾病5事業を中心とする医療連携体制等の強化などを追加した。
平成23年3月	西三河南部医療圏を東西2つに分割し、碧南市、刈谷市、安城市、知立市、高浜市及び西尾市を圏域とする「西三河南部西医療圏保健医療計画」として全面的な見直しを行った。また、生活習慣病の「循環器疾患対策」を「脳卒中对策」、「急性心筋梗塞対策」に分けるなど計画の充実を図った。
平成26年3月	「精神疾患」を既存の4疾病（がん・脳卒中・急性心筋梗塞・糖尿病）に追加、また、東日本大震災の状況等を踏まえ災害医療対策を充実させた。

第1章 地域の概況

第1節 地勢

当医療圏は、6市（碧南、刈谷、安城、西尾、知立、高浜）で、面積は363.76k㎡で全県の7.0%、人口は約69万人で全県の9.2%を占めています。

地形は、南東部が山、中央から南部にかけて矢作・境両河川流域の三河平野が三河湾に向けて広がっており、気候は温暖で交通の便の良い環境に恵まれた地域です。

産業の面では、農業地帯であるとともに自動車産業を中核とする工業地帯であり、ものづくりで中部経済圏の重要な地位を占めています。

また、三ヶ根山周辺は、風光明媚で三河湾国定公園に指定されており、観光産業が盛んです。

更に、海岸部では、のり栽培や養鰻など栽培漁業を中心に海の産業が栄えています。

第2節 交通

道路については、医療圏北部内陸を、伊勢湾岸自動車道及び国道1号線、23号線、155号線が東西に走り、南部沿岸部を国道247号線が通っています。また、南北には衣浦豊田道路を含む国道419号、その他主要地方道などの県道があります。

また、渋滞防止や物資の流通、人の交流の活発化を目的とする地域高規格道路として、国道419号線上に衣浦豊田道路が、また国道23号線バイパスとして名豊道路（知立バイパス・岡崎バイパス）が整備されています。

鉄道については、JR東海道本線と名鉄名古屋本線が東西に、名鉄西尾・蒲郡線及び名鉄三河線が南北に通っています。また、東海道新幹線三河安城駅が首都圏や近畿圏への接続点となっています。

バス路線については、一部の市街地や中部国際空港へのバスが運行されているものの、地域の実情に合った形態でコミュニティバスが運行され住民の交通手段となっています。

他に海上交通としては、自動車産業を中心とする海運の拠点として衣浦港があります。

第3節 人口及び人口動態

1 人口

当医療圏の人口は、平成29年1月1日現在694,589人であり、表1-3-1のとおり平成2年を100とした指数は122です。また、刈谷市、安城市、知立市、高浜市は医療圏平均より高い指数を示しています。

一方、人口を年齢3区分別に見ると、表1-3-2のとおり、構成割合は、年少人口（0～14歳）102,360人、14.7%、生産年齢人口（15～64歳）441,243人、63.5%、老年人口（65歳以上）146,846人、21.1%です。これを県の構成割合と比べると年少人口は0.7ポイント、生産年齢人口は1.3ポイントそれぞれ高くなっており、老年人口は0.8ポイント低くなっています。

表 1-3-1 人口推移 (各年 10 月 1 日現在)

(単位：人)

市町	年次	平成 2 年	平成 7 年	平成 12 年	平成 17 年	平成 22 年	平成 27 年	平成 29 年 1 月 1 日
		人口 指数	人口 指数	人口 指数	人口 指数	人口 指数	人口 指数	人口 指数
碧南市	人口	65,899	66,956	67,814	71,408	72,018	71,346	71,746
	指数	100	102	103	108	109	108	109
刈谷市	人口	120,126	125,305	132,054	142,134	145,781	149,765	150,741
	指数	100	104	110	118	121	125	125
安城市	人口	142,251	149,464	158,824	170,250	178,691	184,140	185,410
	指数	100	105	112	120	126	129	130
西尾市	人口	(155,559)	(158,693)	(159,778)	(163,232)	(165,298)	167,990	168,791
	指数	(100)	(102)	(103)	(105)	(106)	108	109
旧西尾市	人口	95,197	98,766	100,805	104,321	106,823		
旧一色町	人口	25,008	24,819	24,340	24,068	23,825		
旧吉良町	人口	21,785	21,806	21,646	22,041	22,298		
旧幡豆町	人口	13,569	13,302	12,987	12,802	12,352		
知立市	人口	54,059	58,578	62,587	66,085	68,398	70,501	70,826
	指数	100	108	116	122	127	130	131
高浜市	人口	33,478	36,029	38,127	41,351	44,027	46,236	47,075
	指数	100	108	114	124	132	138	141
西三河南部西 医療圏	人口	571,372	595,025	619,184	654,460	674,213	689,978	694,589
	指数	100	104	108	115	118	121	122

資料：国勢調査（総務省）、あいちの人口（愛知県県民生活部統計課）

注 1：平成 2、7、12、17、22、27 の各年は国勢調査結果の確定値、それ以外は愛知県人口動向調査による推計値。

注 2：指数は、平成 2 年を 100 とした。

注 3：旧幡豆郡一色町、吉良町、幡豆町は平成 23 年 4 月 1 日付けで西尾市と合併。

表 1-3-2 人口構成割合 (平成 29 年 1 月 1 日現在)

(単位：人)

市町名	総数	年齢 (3 区分) 別人口						不詳
		0~14 歳 (年少人口)	構成比 (%)	15~64 歳 (生産年齢 人口)	構成比 (%)	65 歳以上 (老年人口)	構成比 (%)	
碧南市	71,746	10,224	14.2	44,750	62.4	16,501	23.0	271
刈谷市	150,741	21,778	14.4	98,487	65.3	29,274	19.4	1,202
安城市	185,410	28,632	15.4	118,851	64.1	37,115	20.0	812
西尾市	168,791	24,133	14.3	102,908	61.0	41,313	24.5	437
知立市	70,826	10,114	14.3	45,781	64.6	13,722	19.4	1,209
高浜市	47,075	7,479	15.9	30,466	64.7	8,921	19.0	209
西三河南部西 医療圏	694,589	102,360	14.7	441,243	63.5	146,846	21.1	4,140
愛知県	7,511,099	1,049,365	14.0	4,681,507	62.3	1,647,063	21.9	81,174

資料：国勢調査（総務省）、あいちの人口（愛知県県民生活部統計課）

注：総数には、年齢不詳を含む。

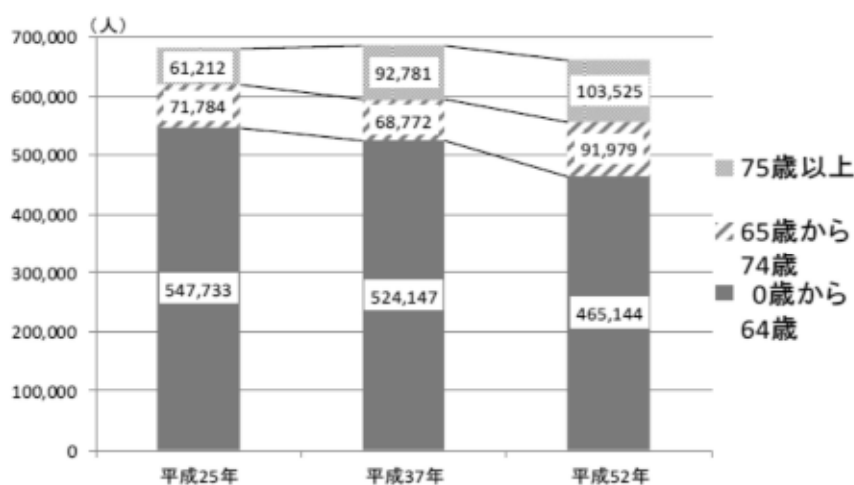
2 将来人口の見通し

総人口は、平成 37 年には微増し、平成 52 年には微減します。65 歳以上人口は増加していきます、増加率は県全体と比べて高くなっています。

表 1-3-3 人口の推移

(単位：人)

区分	総人口			65 歳以上人口			75 歳以上人口		
	平成 25 年	平成 37 年	平成 52 年	平成 25 年	平成 37 年	平成 52 年	平成 25 年	平成 37 年	平成 52 年
西三河南部西 医療圏	680,729 (1.00)	685,700 (1.01)	660,648 (0.97)	132,996 (1.00)	161,553 (1.21)	195,504 (1.47)	61,212 (1.00)	92,781 (1.52)	103,525 (1.69)
愛知県	7,434,996 (1.00)	7,348,135 (0.99)	6,855,632 (0.92)	1,647,063 (1.00)	1,943,329 (1.18)	2,219,223 (1.35)	741,801 (1.00)	1,165,990 (1.57)	1,203,230 (1.62)



資料 愛知県地域医療構想（平成 28 年 10 月）

注 1：（ ）は平成 25 年を 1 とした場合の各年の指標

注 2：平成 25 年：全国は「人口推計（平成 25 年 10 月 1 日現在）（総務省）」。県は「愛知県人口動向調査（平成 25 年 10 月 1 日現在）」。

注 3：平成 37 年及び平成 52 年：全国、県ともに「日本の地域別将来推計人口（人口問題研究所）」。

3 人口動態

当医療圏の平成 27 年の出生数は 6,569 人、出生率（人口千対）は 9.5 であり、県の出生率と比べ 0.7 高くなっています。（表 1-3-4）

平成 27 年の死亡数は 5,385 人、死亡率（人口千対）は 7.8 であり、県の 8.6 より低くなっています。（表 1-3-5）

当医療圏における平成 27 年度の死因については、3 大死因（悪性新生物、心疾患、脳血管疾患）に加え、高齢化の進展に起因すると思われる老衰や肺炎も上位に位置しています。（表 1-3-6）

また、当医療圏内の主要死因の死亡率推移は図 1-3-②のとおりです。高齢化の進行に伴い、将来の死因の構造にも変化が生じるものと見込まれます。

また、平成 25 年から 27 年までの死亡数を元にした性別別・主要死因別の標準化死亡比については、表 1-3-7 のとおりです。

表 1-3-4 出生の推移

区 分		平成 2 年	平成 7 年	平成 12 年	平成 17 年	平成 22 年	平成 27 年
碧南市	出生数 (率)	809 (12.3)	713 (10.6)	734 (10.8)	673 (9.4)	693 (9.6)	580 (8.1)
刈谷市	出生数 (率)	1,553 (12.9)	1,798 (14.3)	1,827 (13.8)	1,666 (11.7)	1,736 (11.9)	1,674 (11.1)
安城市	出生数 (率)	1,806 (12.7)	1,927 (12.9)	2,086 (13.1)	1,970 (11.6)	1,981 (11.1)	1,827 (9.9)
西尾市	出生数 (率)	(1,502) ((9.7))	(1,645) ((10.3))	(1,562) ((9.8))	(1,441) ((8.8))	(1,468) ((8.8))	1,346 (8.0)
旧西尾市	出生数 (率)	964 (10.1)	1,128 (11.4)	1,084 (10.8)	973 (9.3)	1,033 (9.7)	
旧一色町	出生数 (率)	219 (8.8)	228 (9.2)	191 (7.8)	157 (6.5)	167 (7.0)	
旧吉良町	出生数 (率)	195 (9.0)	154 (7.1)	178 (8.2)	214 (9.7)	197 (8.8)	
旧幡豆町	出生数 (率)	124 (9.1)	135 (10.1)	109 (8.4)	97 (7.6)	71 (5.7)	
知立市	出生数 (率)	713 (13.2)	794 (13.6)	852 (13.6)	766 (11.6)	751 (11.0)	714 (10.0)
高浜市	出生数 (率)	482 (14.4)	441 (12.2)	452 (11.9)	444 (10.7)	463 (10.5)	428 (9.3)
西三河南部西 医療圏	出生数 (率)	6,865 (12.0)	7,318 (12.3)	7,513 (12.1)	6,960 (10.6)	7,092 (10.5)	6,569 (9.5)
愛知県	出生数 (率)	70,942 (10.7)	71,889 (10.6)	74,736 (10.8)	67,110 (9.4)	69,872 (9.6)	65,615 (8.8)
	合計特殊 出生率	1.57	1.47	1.44	1.34	1.52	1.57

資料：愛知県衛生年報（愛知県健康福祉部）

注 1：出生率＝出生数÷人口×1,000

注 2：合計特殊出生率は、15 歳から 49 歳までの女子の年齢別出生率を合計したもので、1 人の女子が仮にその年次の年齢別出生率で一生涯の間に産むとしたときの平均子ども数

表 1-3-5 死亡数の推移

区分	平成 2 年	平成 7 年	平成 12 年	平成 17 年	平成 22 年	平成 27 年
碧南市	435 (6.6)	444 (6.6)	480 (7.1)	540 (7.6)	606 (8.4)	646 (9.1)
刈谷市	504 (4.2)	630 (5.0)	654 (5.0)	787 (5.5)	902 (6.2)	1,018 (6.8)
安城市	700 (4.9)	755 (5.1)	905 (5.7)	955 (5.6)	1,103 (6.2)	1,269 (6.9)
西尾市	(1,077)((6.4))	(1,251)((7.9))	(1,179)((7.4))	(1,378)((8.4))	(1,494)((9.0))	1,588 (9.5)
旧西尾市	600 (6.3)	720 (7.3)	683 (6.8)	817 (7.8)	876 (8.2)	
旧一色町	203 (8.1)	215 (8.7)	220 (9.0)	237 (9.8)	260(10.9)	
旧吉良町	175 (8.0)	189 (8.7)	169 (7.8)	193 (8.8)	212 (9.5)	
旧幡豆町	99 (7.3)	127 (9.5)	107 (8.2)	131 (10.2)	146(11.8)	
知立市	253 (4.7)	314 (5.4)	343 (5.5)	384 (5.8)	442 (6.5)	485 (6.9)
高浜市	182 (5.4)	240 (6.7)	252 (6.6)	287 (6.9)	310 (7.0)	379 (8.2)
西三河南部西医療圏	3,151 (5.5)	3,634 (6.1)	3,813 (6.2)	4,331 (6.6)	4,857 (7.2)	5,385 (7.8)
愛知県	37,435 (5.6)	42,944 (6.3)	45,810 (6.5)	52,536 (7.2)	58,477 (7.9)	64,060 (8.6)

資料：愛知県衛生年報（愛知県健康福祉部）

注：（ ）は死亡率=死亡数÷人口×1,000

表 1-3-6 死亡順位・死亡数・死亡率（人口 10 万対）の前年比較（平成 27 年）

死 因	西三河南部西医療圏									愛知県			
	平成26年				平成27年					平成27年			
	順位	死亡数	率	割合 (%)	順位	死亡数	率	割合 (%)	順位	死亡数	率	割合 (%)	
悪性新生物	1	1,597	233.8	30.1	1	1,584 (-13)	229.6	29.4	1	18,911	252.7	29.5	
心 疾 患	2	708	103.7	13.4	2	697 (-11)	101.0	12.9	2	8,490	113.5	13.3	
脳血管疾患	3	462	67.6	8.7	3	488 (26)	70.7	9.1	4	5,186	70.9	8.1	
肺 炎	4	441	64.6	8.3	4	452 (11)	65.5	8.4	3	5,351	73.1	8.4	
老 衰	5	348	50.9	6.6	5	374 (26)	54.2	6.9	5	4,452	60.9	6.9	
不慮の事故	6	188	27.5	3.5	6	182 (-6)	26.4	3.4	6	1,978	27.0	3.1	
自 殺	7	105	15.4	2.0	7	111 (6)	16.1	2.1	7	1,172	16.0	1.8	
腎 不 全	8	96	14.1	1.8	8	85 (-11)	12.3	1.6	8	1,159	15.8	1.8	
大動脈瘤及び解離	10	61	8.9	1.2	9	69 (8)	10.0	1.3	9	921	12.6	1.4	
肝 疾 患	9	68	10.0	1.3	10	65 (-3)	9.4	1.2	10	730	10.0	1.1	

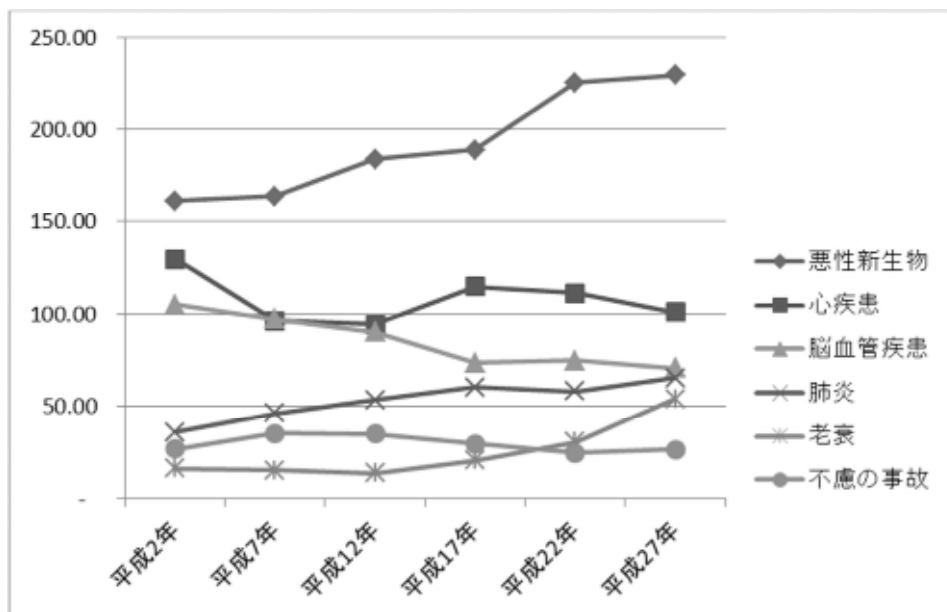
資料：愛知県衛生年報（愛知県健康福祉部）

注 1：（ ）は前年からの増減を示す。

注 2：率=死亡数÷人口×100,000。割合=疾病別死亡数÷総死亡数。

注 3：愛知県の率算出において、平成 27 年の人口は日本人人口を使用。

図 1-3-② 当医療圏内の主要死因の死亡率推移（人口 10 万対比）



資料：愛知県衛生年報（愛知県衛生研究所）

表 1-3-7 標準化死亡比（平成 23 年～27 年）

死因	性別	碧南市	刈谷市	安城市	西尾市	知立市	高浜市	愛知県
全死亡	男	98.8	94.4	94.1	101.3	92.1	102.2	98.4
	女	104.8	99.4	100.3	109.3	102.0	109.0	102.6
悪性新生物	男	99.4	96.5	99.1	99.1	93.3	100.1	98.3
	女	98.8	97.7	104.0	99.4	95.9	96.6	100.0
心疾患	男	99.0	78.8	67.9	92.0	71.7	92.6	85.6
	女	113.3	88.9	80.8	101.2	99.4	103.8	95.4
脳血管疾患	男	105.3	96.1	91.2	105.6	106.5	100.7	92.6
	女	111.4	104.8	98.5	112.8	117.0	108.4	99.0
肺炎	男	78.8	74.1	69.2	127.8	75.2	99.0	95.2
	女	84.1	85.5	75.3	146.6	69.3	84.7	93.2
老衰	男	154.5	132.5	135.7	143.2	59.2	96.4	121.9
	女	134.2	90.8	116.8	140.7	70.5	142.2	119.0
不慮の事故	男	91.7	93.0	89.6	112.2	96.6	99.1	94.1
	女	112.2	112.0	114.7	117.5	109.6	110.8	107.4
自殺	男	84.3	74.9	75.3	91.2	93.9	95.1	86.2
	女	97.6	95.6	75.7	96.0	121.7	73.0	94.3
腎不全	男	98.2	87.7	91.2	98.4	90.3	97.9	95.4
	女	95.3	102.8	88.8	105.7	95.5	92.6	99.6
大動脈瘤及び解離	男	84.9	120.8	98.5	95.1	102.9	106.7	109.7
	女	114.7	122.9	99.6	102.3	106.5	111.5	112.4
肝疾患	男	76.9	72.9	73.9	78.5	78.4	78.6	78.3
	女	110.7	105.0	94.8	111.7	109.7	110.4	104.8

資料：平成 23-27 年 市町村別死因別男女別標準化死亡比及び主要部位ベイズ推定値
（愛知県衛生研究所）

注 1：標準化死亡比とは、基準死亡率を対象地域に当てはめた場合に計算により求められる期待される死亡数と、実際に観察された死亡数とを比較する指標で、100 以上の場合には「平均より死亡率が多い」と判断される。

注 2：本表の値は、EBSMR（経験的ベイズ法により人口規模による変動を補正した標準化死亡比の経験的ベイズ推定値）を使用した。ただし、自殺の EBSMR 値は算出不能であるため SMR 値を使用した。

4 外国人住民の状況

当医療圏には多くの外国人が居住しており、各市の人口のうち外国人住民が占める割合は、ほとんどの市に置いて県平均より高くなっています。

外国人県民は、言語の障壁や経済的な事情等のため、日本人と同様の保健医療サービスを受けられないこともあり、結核等の感染症に罹患しても受診が遅れる事例や、また継続的な医学的管理を受けられない事例等も見受けられます。

外国人県民に対する支援策として「あいち医療通訳システム」等の施策があります。

表 1-3-8 外国人住民数

市	外国人住民数 (人)	総人口 (人)	市町村総人口 に占める割合	左記割合の県 内市町村順位
碧南市	4,045	71,746	5.64%	3
刈谷市	4,290	150,741	2.85%	20
安城市	6,552	185,410	3.53%	11
西尾市	7,754	168,791	4.59%	7
知立市	4,740	70,826	6.69%	1
高浜市	3,052	47,075	6.48%	2
愛知県	224,424	7,511,099	2.99%	

資料：愛知県内の外国人住民数の状況（愛知県県民生活部社会活動推進課多文化共生推進室）

注1：外国人住民数は、平成28年(2016年)12月末現在（法務省調べ）

注2：総人口は、平成29年1月1日現在（愛知県統計課「あいちの人口」）

注3：（ ）内は国籍別住民数の外国人住民数に占める割合

第4節 保健・医療施設

当医療圏には、保健所2か所（別に保健分室1か所）、市保健センター8か所、病院23施設、診療所391施設、歯科診療所288施設、助産所18施設、薬局239施設が設置されています。市別には、表1-4-1のとおりです。

なお、当医療圏における県の基幹的保健所は、刈谷市に設置されている衣浦東部保健所（以下、「当保健所」となります）となります。

また、当医療圏では平成25年4月1日に刈谷豊田総合病院が第二種感染症指定医療機関として指定され、感染症病床が6床設置されました。

表 1-4-1 保健・医療施設（平成28年10月1日現在）

区別	保健所	市保健セ ンター	病院	診療所	歯科診療 所	助産所	薬局
碧南市	—	1	4	43	35	1	34
刈谷市	1	1	7	85	60	3	46
安城市	(1)	1	4	114	77	5	59
西尾市	1	3	5	96	71	7	71
知立市	—	1	2	29	31	2	19
高浜市	—	1	1	24	14	—	10
医療圏	2(1)	8	23	391	282	18	239

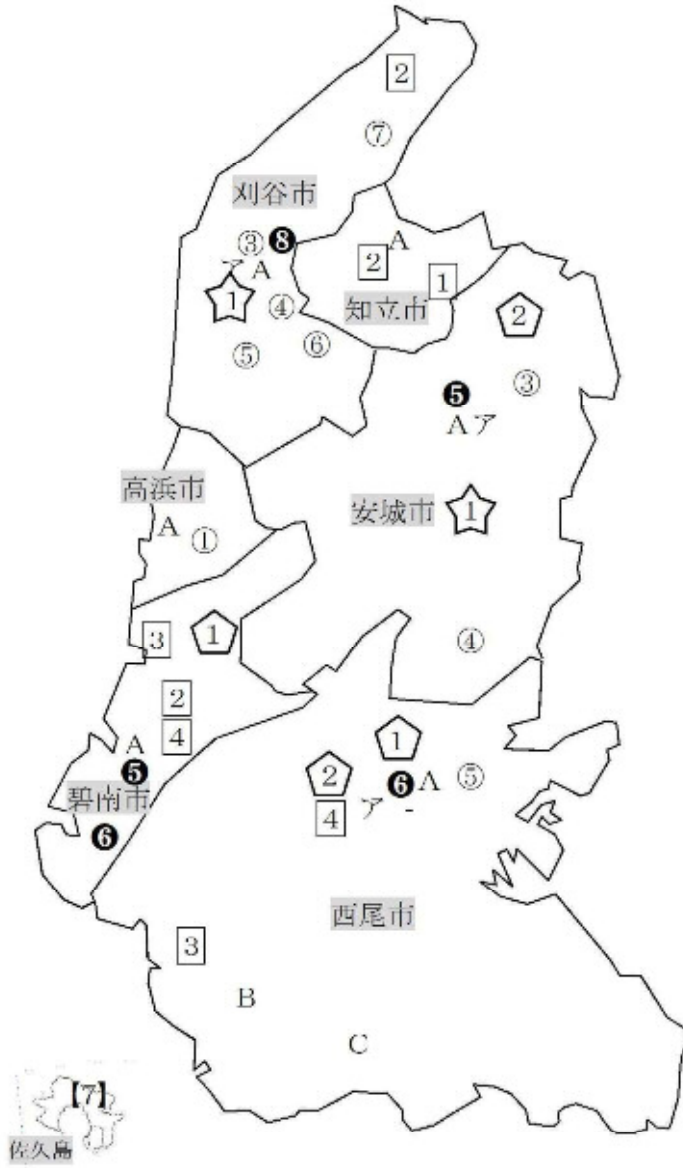
資料：保健所調査、病院名簿（愛知県健康福祉部）

注1：保健所の（ ）書きは、保健分室で外数

注2：診療所には保健所及び市保健センターを含む。

注3：薬局は平成27年3月末現在

図1-4-① 主な保健・医療施設（平成29年4月1日現在）



碧南市

- ① 碧南市民病院
- ② 小林記念病院
- ③ 新川中央病院
- ④ 加藤病院
- ⑤ 碧南市休日診療所
- ⑥ 碧南市休日歯科診療所
碧南市障害者歯科診療所
- △ 碧南市保健センター

刈谷市

- ① 刈谷豊田総合病院
- ② 辻村外科病院
- ③ 刈谷整形外科病院
- ④ 刈谷病院
- ⑤ 刈谷記念病院
- ⑥ 刈谷豊田総合病院東分院
- ⑦ 一里山・今井病院
- ⑧ 刈谷医師会休日診療所
- A 刈谷市保健センター
- ア 衣浦東部保健所

安城市

- ① 厚生連安城更生病院
- ② 八千代病院
- ③ 堀尾安城病院
- ④ 矢作川病院
- ⑤ 安城市休日夜間急病診療所
- A 安城市保健センター
- ア 衣浦東部保健所安城保健分室

西尾市

- ① 西尾市民病院
- ② 西尾病院
- ③ 高須病院
- ④ 山尾病院
- ⑤ あいちリハビリテーション病院
- ⑥ 西尾市休日診療所
- 【7】 西尾市佐久島診療所
- A 西尾市保健センター
- B 西尾市一色健康センター
- C 西尾市吉良保健センター
- ア 西尾保健所

知立市

- ① 富士病院
 - ② 秋田病院
 - A 知立市保健センター
- 高浜市
- ① 刈谷豊田総合病院高浜分院
 - A 高浜市保健センター

凡例

救急医療施設の状況

- ☆ 救命救急センター
- ⬡ 2次救急輪番病院
- 救急告示病院
- その他の病院
- 休日夜間診療所
- 【 】 へき地診療所
- A B C 保健センター（市立）
- ア 保健所、保健分室（県立）

第5節 地域医療構想における構想区域の状況

医療や介護を必要とする高齢者が増加することが見込まれる中、急性期の医療から在宅医療まで適切な医療を継続的に受けられるようにするため、病床の機能の分化及び連携を進めていくとともに、慢性疾病等の患者に対し病気と共存しながら生活の質の維持・向上を図っていくことが必要となります。

こうした状況に対応するため、愛知県は「地域医療構想」を策定し、平成37年における地域の医療提供体制の姿を明らかにし、バランスのとれた病床の機能の分化と連携を推進することになりました。

地域医療構想の策定にあたっては、「構想区域」を設定したうえで、当該区域ごとに平成37年に必要と見込まれる病床の機能区分ごとの必要量を推計し、その推計結果等に基づき当該区域の目指すべき医療提供体制を明らかにすることとされています。

なお、西三河南部西構想区域は、西三河南部西医療圏と同一の区域に設定されています。

1 人口の見通し

西三河南部西構想区域における将来人口の見通しは、前記「第3節 人口及び人口動態」「2 将来人口の見通し」のとおりです。

2 医療資源等の状況

人口10万対の病院の病床数は、県平均の75.5%ですが、療養病床数は県平均の115.5%と多く、精神病床数は35.0%と非常に少なくなっています。人口10万対の医療従事者数については、医師数が県平均の74.6%と少なくなっています。

表 1-5-1 医療資源等の状況

区 分	愛知県①	西三河南部西②	②/①
病院数	325	22	—
人口10万対	4.4	3.2	72.7%
診療所数	5,259	388	—
有床診療所	408	29	—
人口10万対	5.5	4.3	78.2%
歯科診療所数	3,707	288	—
人口10万対	49.9	42.3	84.8%
病院病床数	67,579	4,674	—
人口10万対	908.9	686.6	75.5%
一般病床数	40,437	2,791	—
人口10万対	543.9	410.0	75.4%
療養病床数	13,806	1,460	—
人口10万対	185.7	214.5	115.5%
精神病床数	13,010	417	—
人口10万対	175.0	61.3	35.0%
有床診療所病床数	4,801	364	—
人口10万対	64.6	53.5	82.8%

区 分	愛知県①	西三河南部西②	②/①
医療施設従事医師数	14,712	1,005	—
人口10万対	197.9	147.6	74.6%
病床100床対	20.3	19.9	98.0%
医療施設従事歯科医師数	5,410	414	—
人口10万対	72.8	60.8	83.5%
薬局・医療施設従事薬剤師数	10,525	917	—
人口10万対	141.6	134.7	95.1%
病院従事看護師数	36,145	2,958	—
人口10万対	486.1	434.5	89.4%
病床100床対	49.9	58.7	117.6%
特定機能病院	4	0	—
救命救急センター数	22	2	—
面積(km ²)	5,169.83	364.25	—

資料：愛知県地域医療構想（平成28年10月）

3 入院患者の受療動向

入院患者の自域依存率は、4 機能区分全てが 80%以上で、非常に高くなっています。また、近隣の 2 次医療圏からの流入も多くみられます。

表 1-5-2 平成 25 年度の西三河南部西医療圏から他医療圏への流出入院患者の受療動向

患者住所地	医療機関所在地													合計	
	名古屋	海部	尾張中部	尾張東部	尾張西部	尾張北部	知多半島	西三河北部	西三河南部東	西三河南部西	東三河北部	東三河南部	県外		
西三河南部西医療圏	高度急性期	20	*	*	29	*	*	*	*	*	283	*	*	*	332
		6.0%	—	—	8.7%	—	—	—	—	—	85.2%	—	—	—	100.0%
	急性期	39	*	*	70	*	*	*	12	12	848	*	*	*	981
		4.0%	—	—	7.1%	—	—	—	1.2%	1.2%	86.4%	—	—	—	100.0%
	回復期	32	*	*	47	*	*	*	14	*	917	*	*	*	1,010
		3.2%	—	—	4.7%	—	—	—	1.4%	—	90.8%	—	—	—	100.0%
慢性期	23	*	0	49	0	13	*	23	11	687	0	24	*	830	
	2.8%	—	—	5.9%	—	1.6%	—	2.8%	1.3%	82.8%	—	2.9%	—	100.0%	

資料：愛知県地域医療構想（平成 28 年 10 月）

注 1：単位：上段 人／日、下段：％

注 2：西三河南部西医療圏に住所地を持つ入院患者を入院先の医療機関所在地別に集計

表 1-5-3 平成 25 年度その他医療圏から西三河南部西医療圏への流入院患者の受療動向

医療機関所在地	患者住所地													合計	
	名古屋	海部	尾張中部	尾張東部	尾張西部	尾張北部	知多半島	西三河北部	西三河南部東	西三河南部西	東三河北部	東三河南部	県外		
西三河南部西医療圏	高度急性期	*	*	*	*	*	*	33	13	38	283	*	*	*	367
		—	—	—	—	—	—	9.0%	3.5%	10.4%	77.1%	—	—	—	100.0%
	急性期	*	*	*	11	*	*	75	33	71	848	*	11	*	1,049
		—	—	—	1.0%	—	—	7.1%	3.1%	6.8%	80.8%	—	1.0%	—	100.0%
	回復期	21	*	*	36	*	*	82	42	72	917	*	*	*	1,170
		1.8%	—	—	3.1%	—	—	7.0%	3.6%	6.2%	78.4%	—	—	—	100.0%
慢性期	22	*	*	16	0	*	92	32	27	687	*	*	*	876	
	2.5%	—	—	1.8%	—	—	10.5%	3.7%	3.1%	78.4%	—	—	—	100.0%	

資料：愛知県地域医療構想（平成 28 年 10 月）

注 1：単位：上段 人／日、下段：％

注 2：西三河南部西医療圏内に開設する医療機関に入院する患者を住所地別に集計

4 病床機能報告結果と必要病床数との比較

地域医療構想の策定にあたって、西三河南部西構想区域において平成 37 年に必要と見込まれる病床の機能区分ごとに推計された必要病床数と、病床機能報告制度により各医療機関が一般病床及び療養病床を病床機能区分（高度急性期、急性期、回復期、慢性期）に振り分けた報告結果に基づき算定された病床数を比較した結果は、以下の表 1-5-4 であり、回復期機能の病床が不足しています。

表 1-5-4 平成 27 年度病床機能報告結果と平成 37 年必要病床数との比較

構想区域	区分	高度急性期	急性期	回復期	慢性期	計
西三河 南部西	平成 37 年の 必要病床数①	585	1,703	1,770	940	4,998
	平成 27 年病 床機能報告	1,523	1,360	753	1,122	4,758
	平成 27 年の 病床数②	1,561	1,394	772	1,150	4,877
	差引(①-②)	△976	309	998	△210	121

資料：愛知県地域医療構想（平成 28 年 10 月）

注：「平成 27 年の病床数②」は、平成 27 年 10 月 1 日における一般及び療養病床数を、平成 27 年度病床機能報告結果の各機能区分の割合を乗じて算出した参考値

第2章 機能を考慮した医療提供施設の整備目標

第1節 がん対策

【現状と課題】

現 状

1 がんの患者数等

- 愛知県のがん罹患の実態は、「愛知県のがん登録事業」により把握しています。平成27年の当医療圏の協力機関は、9施設で、3,337件の届出がありました。
- 愛知県のがん登録事業によると、当医療圏内のがん罹患者数は2,356人で、男性が女性の1.4倍です。主な部位別では男性は大腸(15.8%)が最も多く、次いで肺(15.6%)と胃(15.6%)の順です。また、女性は乳房(18.8%)が最も多く、次いで大腸(16.0%)、胃(11.3%)の順となっています。(表2-1-1、表2-1-2)
- 当医療圏内のがんによる死亡者数は死因順位の第1位で、平成27年は1,584人で死亡総数の29.4%を占めています。(表1-3-6)主な部位別にみると、男性は肺、胃、大腸の順に多く、女性は大腸、胃、肺の順に多い状況でした。(表2-1-3、表2-1-4)
- 平成23年から27年の部位別がんの標準化死亡比では、男性では高浜市の肺、女性では西尾市の胃と安城市の肝臓が高めの状況です。(表2-1-5、表2-1-6)

2 予防・早期発見

(1) 予防

- がんの知識や情報を正しく知ることにより喫煙や食生活、運動等の生活習慣に配慮したり、がんに関連するウイルス感染を予防することが可能になります。各市では健康日本21各市計画を策定し、普及啓発やがん検診に取り組んでいます。また、県では中学生に対するがん教育モデル講座の実施希望により啓発を行っています。平成29年度には知立市で実施しています。
- 喫煙者割合は、男性は30歳代から40歳代が、女性40歳代から50歳代がピークになっています。(表2-1-7)
- 禁煙外来は8病院、53診療所で行われています。(表2-1-8)また、禁煙サポート薬局は36施設あります。(愛知県薬剤師会ホームページ H29.8.7 現在)

課 題

- 愛知県のがん登録によるがん罹患把握の精度は、平成25年の調査では、把握できなかった症例割合が5.1%と、より正確な把握が出来る状況となってきていますが、当医療圏の把握精度の維持と向上のため、引続き各医療機関の協力を得ることが必要です。
- 人口の高齢化に伴い、今後、がん患者が増加し、慢性疾患等合併症や併存疾患を有することが見込まれます。
- がんの死亡や罹患状況を把握し、関係者間での情報の共有と対策の確認、検討が必要です。
- 喫煙やがんに関連するウイルス感染の予防など、がんのリスク低減を図る必要があります。
- 健康日本21各市計画により、性別や年代等のがんの特性や生活状況に応じた普及啓発の継続が必要です。
- 禁煙支援や受動喫煙防止の取組み、がん検診の受診勧奨等、事業所や保険者、医療機関等と共に取組む必要があります。

(2) がん検診の受診率及び精度管理の向上

- がんの早期発見のため、適切にがん検診を受診することが重要です。各市は健康増進法に基づくがん検診について、科学的根拠に基づく効果のある検診を目指して、国の「がん予防重点健康教育及びがん検診実施のための指針」に沿って実施しています。平成 27 年度の当医療圏の市町村がん検診受診率は、胃がん 10.6%、肺がん 16.7%、大腸がん 15.8%、乳がん 24.3%、子宮頸がん 25.8%となっています。(表 2-1-9)

また、がん検診は事業所や健康保険組合などでも実施していることがあります。平成 28 年の国民生活基礎調査では、受診者の約半数が事業所（勤め先）で受診の機会を得ています。

- 市町村がん検診については、検診の精度管理のため、愛知県健康づくり推進協議会がん対策部会により調査及び症例検討等を行っており、各市は精密検査対象者の結果を把握するなど、調査に協力しています。
- 各市と保健所では肝臓がんの原因の一つである肝炎ウィルスの検査を実施しています。

3 医療提供体制

- 厚生連安城更生病院が当医療圏の地域がん診療連携拠点病院（厚生労働大臣指定）に指定されており、2次医療圏のがん診療の連携体制の整備、患者・住民への相談支援や情報提供などの役割を担っています。また、刈谷豊田総合病院が、がん診療拠点病院（愛知県知事指定）に指定されています。小児がん拠点病院は名大附属病院で、県内に1か所の状況です。患者家族の滞在施設を併設し、難治性小児がんの治療が行われています。(第6章小児医療対策)
- 愛知県医療機能情報公表システム（平成27年度実績）によると、1年間の手術件数が10件以上の病院は、表2-1-10のとおりです。
- 入院手術治療を受けた患者のうち、8割の患者は当医療圏で入院手術治療を受けています。また、26.1%の患者が他医療圏からの流入患者です。(表2-1-11、表2-1-12)
- 放射線療法を受けられる医療機関は4施設、外来で化学療法を受けられる医療機関は8施設あります。
- 「がん地域連携パス」は、碧南市民病院、加藤病院、新川中央病院、刈谷豊田総合病院、辻村外科病院、刈谷記念病院、刈谷豊田総合

- 適切ながん検診の実施を継続するために、受診行動、検診の方法や内容、精度管理等、各プロセスの評価が必要です。

- がんと診断された時から緩和ケアが必要です。また、患者が住み慣れた地域で生活の質をなるべく落とさないよう、治療が受けられる体制の整備と推進が必要です。そのため、患者の療養生活の実態を把握し、医療提供体制について評価する仕組みが必要です。
- 患者数の少ない小児・AYA 世代のがんや希少がん、難治性がん等については、個々の患者の状況に応じた多様なニーズに対応するための情報を提供する必要があります。

病院東分院、一里山・今井病院、厚生連安城更生病院、秋田病院、刈谷豊田総合病院高浜分院、西尾市民病院が運用しています（衣浦東部保健所調査）。また、愛知県がん診療連携協議会地域連携パス部会では、愛知県統一のがん地域連携パスを作成し、運用を支援しています（平成29年5月1日現在衣浦東部保健所調査）。

4 緩和ケア、在宅療養等

- 当医療圏には、緩和ケアチームによるケアの受けられる医療機関は3施設あります（平成26年医療施設調査）。また、緩和ケア病棟が厚生連安城更生病院及び刈谷豊田総合病院に整備されています。
- がんの末期状態に在宅医療が受けられる医療機関は37施設あります。また、がんの疼痛治療や呼吸苦等に使用する医療用麻薬の処方を受けられる医療機関医療機関は42施設（病院は16施設、診療所26施設）あります。（平成26年医療施設調査）

5 相談支援・情報提供

- がん診療拠点病院などに設置されている「がん相談支援センター」では、がん患者や家族が、がんに関する情報や療養の相談が受けられます。

- がん患者が治療と仕事を両立できる環境を整備していくため、本人、企業、医療機関等の関係機関の連携による支援が必要です。

【今後の方策】

- 喫煙、食生活、運動等の生活習慣が、がんの発症と深く関わっていることを各種の機会を通じて、地域住民に周知します。
- 受動喫煙防止対策実施施設認定事業を実施することにより、受動喫煙防止対策をより一層進めていきます。
- 地域住民の禁煙支援や受動喫煙防止に資するよう、キャンペーン活動や情報提供を行います。
- がん検診の受診率の把握に努め、受診率を向上させるために、市や事業所関係者等と協力して受診推奨を進めていきます。
- 女性が検診や治療を受けやすい環境づくりを進めていきます。
- 安心して安全な質の高いがん医療の提供ができるよう、地域がん診療連携拠点病院等と地域の医療機関との連携をより推進していきます。
- 就労等の社会生活を継続しながら外来でがん治療や緩和ケアを受けられる体制づくりを進めていきます。
- 在宅医療の充実と共に、患者・家族支援、介護福祉、リハビリテーション、就労支援、教育、終末期医療など、多面的な視野からのアプローチと、関連施策との有機的な連携を推進します。
- 国の「がん対策推進基本計画（第3期）」と「愛知県がん対策推進計画（第3期）」に基づき、健康日本21 あいち新計画及び各市計画や地域・職域連携推進協議会（保健所開催）等により、愛知県がん登録など精度の高いデータの基づく実態把握、評価、課題の共有、対策

の検討を行い、がんの予防や早期発見と共にがんになっても尊厳を持って安心して暮らせる社会の構築を目指した総合的な対策の推進に取り組みます。

表 2-1-1 部位別罹患者数 男性（上皮内がんを除く）（平成 25 年）（単位：人）

	全部位	胃	大腸	肝臓	肺	前立腺
西三河南部西医療圏	1,983	310	313	108	310	298
愛知県	25,518	4,025	4,013	1,274	4,198	4,030

資料：愛知県のがん登録（平成 28 年 9 月）

表 2-1-2 部位別罹患者数 女性（上皮内がんを除く）（平成 25 年）（単位：人）

	全部位	胃	大腸	肝臓	肺	乳房	子宮
西三河南部西医療圏	1,354	153	217	60	118	255	105
愛知県	17,926	1,789	3,032	627	1,712	3,661	1,299

資料：愛知県のがん登録（平成 28 年 9 月）

表 2-1-3 部位別死亡者数 男性（平成 27 年）（単位：人）

	全部位	胃	大腸	肝臓	肺	前立腺
西三河南部西医療圏	965	144	118	82	246	43
愛知県	11,328	1,646	1,396	881	2,871	546

資料：あいちの衛生年報（平成 27 年）

表 2-1-4 部位別死亡者数 女性（平成 27 年）（単位：人）

	全部位	胃	大腸	肝臓	肺	乳房	子宮
西三河南部西医療圏	619	78	98	45	75	56	24
愛知県	7,583	841	1,198	440	1,094	754	369

資料：あいちの衛生年報（平成 27 年）

表 2-1-5 部位別がんの標準化死亡比 男性（平成 23 年～平成 27 年）

	全部位	胃	大腸	肝臓	肺	前立腺
碧南市	99.4	107.1	94.3	84.0	104.8	88.7
刈谷市	96.5	100.6	94.3	82.9	101.7	91.8
安城市	99.1	99.6	96.0	93.2	107.2	83.2
西尾市	99.1	108.9	99.5	95.8	95.4	90.9
知立市	93.3	97.8	92.8	84.9	106.1	88.4
高浜市	100.1	95.6	95.8	87.0	116.4	84.4
愛知県	98.3	102.6	100.5	89.3	103.8	90.6

資料：愛知県衛生研究所

注）値はベイズ推定値（人口規模による変動を補整）

表 2-1-6 部位別がんの標準化死亡比 女性（平成 23 年～平成 27 年）

	全部位	胃	大腸	肝臓	肺	乳房	子宮
碧南市	98.8	111.4	102.0	98.7	102.2	111.5	84.0
刈谷市	97.7	114.0	101.8	91.4	99.1	76.8	87.0
安城市	104.0	113.3	105.8	129.0	96.7	94.0	108.3
西尾市	99.4	131.3	104.6	105.1	93.1	86.3	105.1
知立市	95.9	103.9	104.9	90.0	94.7	91.6	102.2
高浜市	96.6	114.2	101.6	78.5	94.4	94.2	126.0
愛知県	100.0	104.9	106.7	93.4	101.8	98.1	106.1

資料:愛知県衛生研究所

注) 値は乳房以外はベイズ推定値 (人口規模による変動を補整)

表 2-1-7 喫煙者割合 (平成 28 年) (単位: %)

		平均	20~29歳	30~39歳	40~49歳	50~59歳	60~69歳	70~79歳	80歳以上
愛知県	男性	29.8	28.5	34.3	35.5	33.6	30.2	18.4	12.0
	女性	8.3	6.8	8.1	11.3	12.3	9.4	4.6	1.7
全国	男性	31.1	31.1	39.9	39.4	37.1	30.0	17.6	9.0
	女性	9.5	10.2	12.9	14.7	12.7	8.2	4.1	1.7

資料:平成 28 年国民生活基礎調査

<参考>特定健診受診者の喫煙者割合 (125/162 保険者受診者データ) (平成 26 年度) (単位: %)

		平均	40~49歳	50~59歳	60~69歳	70~74歳
西三河南部西医療圏	男性	35.4	43.7	38.9	26.8	35.4
	女性	6.8	10.6	9.1	4.0	2.3
愛知県	男性	32.3	39.4	35.5	26.8	30.7
	女性	7.3	11.1	9.7	5.1	6.7

資料:愛知県「西三河南部西医療圏特定健診・特定保健指導情報データを活用した分析・評価」
(平成 29 年 3 月) (データは平成 26 年度受診分)

表 2-1-8 禁煙外来を行っている医療機関数 (各全医療機関に対する割合) (平成 26 年)

	病院	診療所
西三河南部西医療圏	8 (36.4%)	53 (13.7%)
愛知県	99 (30.7%)	705 (13.4%)
全国	2,410 (28.4%)	12,692 (12.6%)

資料:平成 26 年医療施設調査

(参考) 西三河南部西医療圏内医療機関数 病院:22 か所、診療所:386 か所

表 2-1-9 市町村がん検診受診率 (対象人口に対する受診者割合) (平成 27 年度) (単位: %)

	胃がん	肺がん	大腸がん	乳がん	子宮頸がん
西三河南部西医療圏	10.6 (7.1)	16.7 (11.2)	15.8 (10.6)	24.3 (-)	25.8(-)
愛知県	9.1 (5.8)	14.9 (9.5)	15.7 (10.0)	26.5 (-)	29.2(-)

資料:平成 27 年度地域保健・健康増進事業報告

受診率算出方法:健康増進法に基づく市町村が実施するがん検診の対象年齢は、上限の年齢設定を設けず、ある一定年齢以上の者とされているが、受診率の算定にあたっては、「がん対策推進基本計画」(平成 24 年 6 月 8 日閣議決定)に基づき、40~69 歳 (子宮頸がんは 20~69 歳)を対象として算出している。参考として () 内に対象者数を平成 27 年国勢調査人口として算出した。

<参考>国民生活基礎調査がん検診受診者割合 (平成 28 年) (単位: %)

	胃がん	肺がん	大腸がん	乳がん*	子宮頸がん*
愛知県	40.4	45.2	41.6	45.6	62.7
(受診機会内訳) 市町村	7.4	9.1	10.2	17.5	20.5
勤め先	25.4	30.0	25.1	20.1	25.0
その他	6.9	5.0	5.5	8.9	18.9
不詳	1.0	1.5	1.2	1.1	1.5
全国	40.9	46.2	41.4	44.9	60.5

*乳がん、子宮頸がんは女性のみ過去の過去2年以内に受診した者の割合

表 2-1-10 がん手術を10件以上実施した病院の状況(病院数) (平成27年度)

部位	胃	大腸	乳腺	肺	肝臓	子宮
病院数	5	5	5	2	3	2

資料：愛知県医療機能情報公表システム(平成27年度実績)

診療所は未集計

表 2-1-11 部位別がん(手術あり)患者の入院医療機関所在地 (単位：人/年)

	医療機関所在地											計	流出患者割合
	名古屋・尾張中部	海部	尾張東部	尾張西部	尾張北部	知多半島	西三河北部	西三河南部東	西三河南部西	東三河北部	東三河南部		
胃	13	0	43	0	0	1	1	6	422	0	3	489	13.7%
大腸	6	0	24	0	0	2	0	2	308	0	0	342	9.9%
乳腺	15	0	28	0	0	0	1	10	248	0	1	303	18.2%
肺	20	0	16	0	0	1	1	10	180	0	1	229	21.4%
子宮	9	0	14	0	0	0	2	1	210	0	0	236	11.0%
肝臓	38	0	34	0	0	1	0	2	277	0	1	353	21.5%
小児	11	0	5	0	0	0	0	0	10	0	0	26	61.5%
計	112	0	164	0	0	5	5	31	1,655	0	6	1,978	16.3%

資料：平成26年度DPC導入の影響評価に係る調査

表 2-1-12 部位別がん(手術あり)入院患者の住所地 (単位：人/年)

	患者住所地											計	流入患者割合
	名古屋・尾張中部	海部	尾張東部	尾張西部	尾張北部	知多半島	西三河北部	西三河南部東	西三河南部西	東三河北部	東三河南部		
胃	4	0	4	0	0	43	13	45	422	0	9	540	21.9%
大腸	4	0	1	0	0	33	7	42	308	0	2	397	22.4%
乳腺	1	0	1	2	2	63	4	22	248	0	6	349	28.9%
肺	4	0	2	0	0	50	6	28	180	0	11	281	35.9%
子宮	2	0	1	0	0	26	3	50	210	1	4	297	29.3%
肝臓	2	0	0	0	0	42	6	31	277	0	3	361	23.3%
小児	0	0	1	0	0	0	0	4	10	0	1	16	37.5%
計	17	0	10	2	2	257	39	222	1,655	1	36	2,241	26.1%

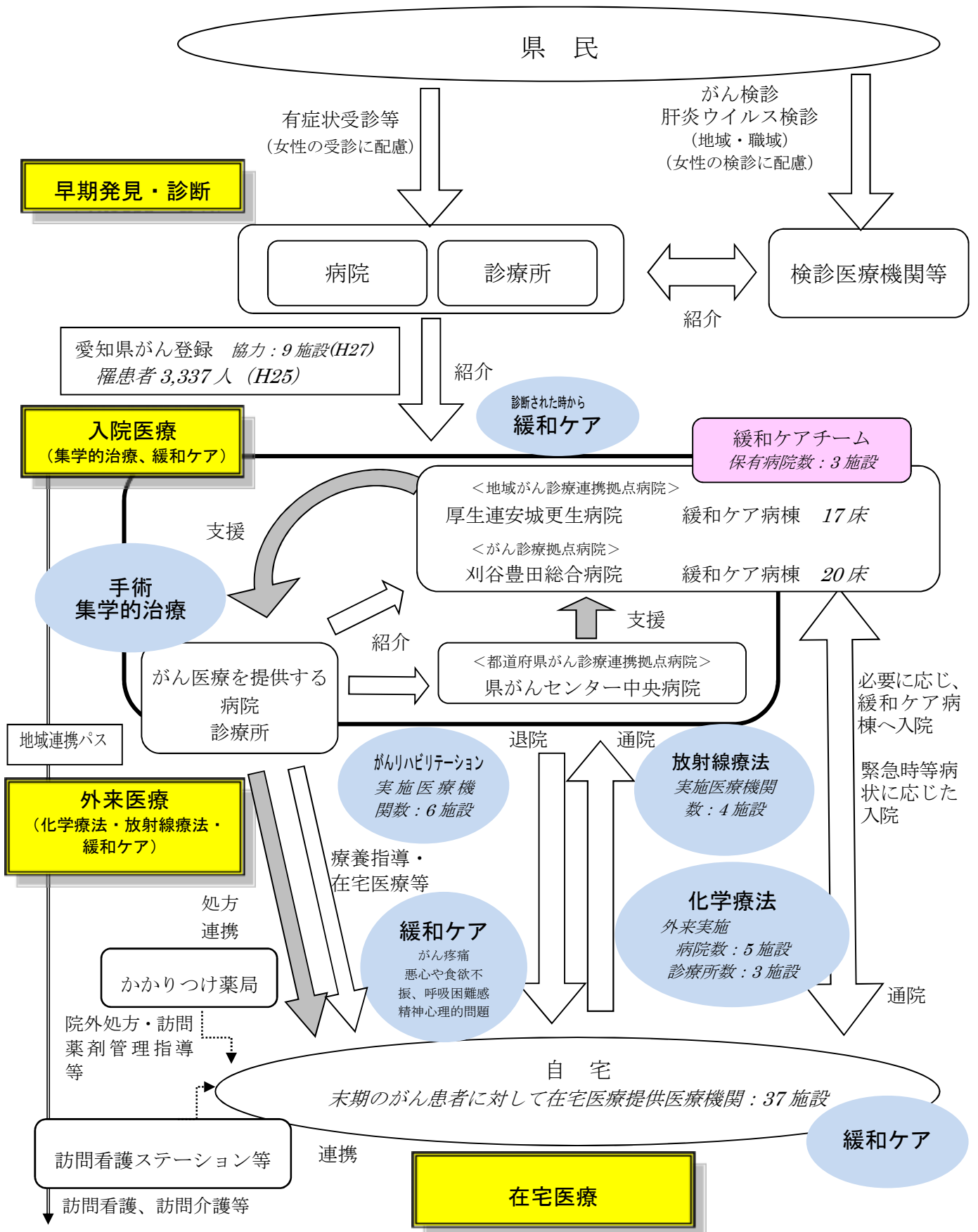
資料：平成26年度DPC導入の影響評価に係る調査

表 2-1-13 がん患者数の医療需要推計(医療機関所在地ベース) (単位：人/日)

	高度急性期	急性期	回復期	慢性期 (データなし)	在宅医療等	(再掲) 在宅医療等のうち訪問診療分	計
平成25年	85	169	135	0	54	0	443
平成37年	97	203	165	0	65	0	530
平成52年	106	225	184	0	72	0	587

資料：愛知県地域医療構想(平成28年10月)

がん 医療連携体系図



資料：平成26年医療施設調査による。

外来化学療法実施医療機関数については平成29年4月1日診療報酬施設基準届出による。

【がん 医療連携体系図の説明】

- 早期発見・診断
 - ・ 県民は有症状時には診療所への受診、あるいは検診医療機関等においてがん検診を受けます。
 - ・ 県民は、必要に応じて専門的医療を行う病院等で受診します。
 - ・ 女性が検診やがんを含めた身体の悩みで、受診しやすい環境づくりを進めていきます。
- 入院医療
 - ・ 「都道府県がん診療連携拠点病院」である県がんセンター中央病院では、本県のがん医療をリードし、地域がん診療連携拠点病院等の医療従事者に対する研修を実施してがんの専門的医療従事者の育成に努めています。
 - ・ 「地域がん診療連携拠点病院」等では、手術療法・化学療法・放射線療法による集学的治療及び緩和ケア等、専門的ながん医療を提供しています。
 - ・ 必要に応じて緩和ケア病棟を有する医療機関への入院が実施されます。
- 外来医療
 - ・ 退院後は病状や年齢・就労状況等に応じて、外来で治療及び経過観察が行われます。
 - ・ 必要に応じて外来緩和ケアが実施されます。
 - ・ 事業所の人事労務担当者・産業医等とがん診療連携拠点病院等及び連携する医療機関は、従業員ががんになっても働きながら外来通院を行えるよう、従業員の同意のもとがん治療に関する情報の共有を進めていきます。
- 在宅医療
 - ・ 退院後は病状や年齢等に応じて、在宅で治療及び経過観察が行われます。
 - ・ かかりつけ医の指示のもとで、かかりつけ薬局による服薬指導や麻薬の管理などが行われます。
 - ・ 必要に応じて在宅訪問診療・訪問看護を通じた緩和ケアが実施されます。
 - ・ 必要に応じてかかりつけ歯科医による口腔管理が実施されます。

<用語の解説>

- がん登録

がんと診断された人のデータが、都道府県に設置された「がん登録室」を通じて集められ、国のデータベースで一元管理される新しい仕組みで、平成28年1月に始まりました。データは、医療機関において、がんの診断、治療、予後などの情報を集積し、院内におけるがん診療の向上と患者への支援を目指して行われる院内がん登録に基づきます。
- 愛知県がん対策推進計画

がん対策基本法に基づき、愛知県におけるがん医療の総合的かつ計画的な推進を図るため、平成30年3月に見直し策定されました。年齢・性・就労状況等に配慮しがん患者やその家族の方々の視点に立ち、県内どこに住んでいても病状に応じた適切ながん治療や緩和ケアを受けられる体制づくりを推進するとともに、がんの正しい知識の普及啓発・教育を通じたがんの予防・早期発見を進め、がんの研究等の推進を踏まえたがん対策を実施することを基本方針としています。
- がん診療連携拠点病院

全国どこに住んでいても均しく高度ながん医療を受けられることができるよう、厚生労働大臣が指定する病院であり、緩和ケアチーム、相談支援センターなどの設置等が義務づけられています。都道府県に概ね1か所指定される都道府県がん診療連携拠点病院と2次医療圏に1か所程度指定される地域がん診療連携拠点病院があります。
- がん診療拠点病院

本県のがん医療の充実強化を図るため、厚生労働大臣が指定する病院以外で、国の指定要件を満たす高度ながん医療を提供する病院を愛知県独自に指定した病院です。
- 化学療法

本来は医薬品を用いた治療法全般を指しますが、がん治療における化学療法とは主に抗が

ん剤治療法を指します。

○ 緩和ケア

単なる延命治療ではなく、患者の身体的及び精神的な苦痛を緩和するとともに、生活面でのケア、家族への精神的ケアなどを行う、患者の「生」への質を重視した医療をいいます。

また、こうした機能を持つ専門施設が緩和ケア病棟、又はホスピスといわれているものです。

○ 在宅がん医療総合診療

居宅において療養を行っている通院困難な末期のがん患者に対し、定期的に訪問診療や訪問看護を行い、患者の急変時等にも対応できる体制があるなど総合的医療を提供できる診療所により行われている診療のことです。

○ 地域連携クリティカルパス

地域内で各医療機関が共有する、各患者に対する治療開始から終了までの全体的な計画のことです。

○ AYA 世代

思春期・若年世代（Adolescent and Young Adult, AYA）を指します。

AYA 世代に発症するがんは、診療体制が定まっておらず、小児と成人領域の狭間で患者が適切な治療が受けられない等の特徴があります。

第2節 脳卒中対策

【現状と課題】

現 状

- 1 脳血管疾患の患者数等
 - 当医療圏の脳血管疾患の死亡者数（総死亡者数に占める割合）は平成27年は488人（9.1%）で、死因順位の第3位です。死亡率推移は、近年は横ばいの状況です。（図1-3-②）病態別では、脳梗塞が約半数を占めています。
 - 平成23年から平成27年の当医療圏の脳血管疾患の標準化死亡比は、碧南市と西尾市で脳内出血による死亡が高い傾向にあります。（表2-2-2）
 - 平成28年国民生活基礎調査によると、介護が必要となった主な原因の第1位の認知症に次ぐ第2位が脳血管疾患です。また、男性は40歳以上の全ての年代で脳血管疾患が第1位であり、女性は75歳未満について、脳血管疾患が第1位の状況です。（表2-2-3、表2-2-4）
- 2 予防対策
 - 脳卒中の最大の危険は高血圧であり、その他、糖尿病、脂質異常、不整脈（特に心房細動）、喫煙、過度の飲酒なども危険因子です。各保険者では、高齢者の医療の確保に関する法律に基づき、平成20年度から特定健康診査（以下「特定健診」という）・特定保健指導を実施しており、こうした危険因子をもつ人（メタボリックシンドローム該当者）を早期に発見し、生活習慣の改善を支援する保健指導が実施されています。
 - 平成26年度の一部保険者における特定健康診査の受診率は表2-2-6のとおりです。また、当医療圏の平成26年度の特定保健指導の終了率は、%です。
最新データにより変更予定
 - また、各医療保険者では、効果的かつ効率的な保健事業の実施を図るため、医療費、基礎疾患因子等の集計、分析により保健事業の実施計画（データヘルス計画）を策定しています。
- 3 発症直後の救護、搬送体制
 - 当医療圏のくも膜下出血、破裂脳動脈瘤の移動時間別人口カバー率は、15分以内が26.6%で愛知県平均の41.8%に比べ、約15%の差があります。また、30分以内で77.8%、60分以内で99.6%がカバーされていますが、90分を越

課 題

- 患者死亡者数の他、発生状況、搬送及び治療状況、危険因子である基礎疾患の状況の把握等による、評価方法の検討が必要です。
- 各市の健康日本21新計画による基礎疾患発症予防対策（喫煙や食習慣、運動等生活習慣病対策）の継続と、各保険者のデータヘルス計画等による重症化予防対策が必要です。また、地域と職域の保健等関係者の連携を推進する必要があります。
- 一過性脳虚血発作（TIA）直後は脳梗塞発症リスクが高く、適切な治療を速やかに開始することが必要です。
- また、再発に備え、患者の周囲にいる者に対する適切な対応の教育等が必要で

える地域もあります。(表 2-2-7)

4 医療提供体制

- 平成 28 年 6 月 16 日現在、愛知県医師会の「脳卒中救急医療システム」に参加している医療機関は、碧南市民病院、西尾市民病院、刈谷豊田総合病院、厚生連安城更生病院、八千代病院の 5 施設です。
- 当医療圏には神経内科医師は 13 人、脳神経外科医師は 22 人の状況ですが、人口 10 万対では、全国や愛知県に比べ少ない状況であり、神経内科医師では全国、愛知県の 2 分の 1 の状況です。(表 2-2-5)
- 脳卒中入院患者のうち 16%が手術による治療を受けています。くも膜下出血では、約 8 割が手術による治療を受けています。(表 2-2-9)
- 脳梗塞で発症後 4.5 時間以内の超急性期血栓溶解法 (t-PA) が適応の場合、治療が受けられる病院は 4 施設あります。(表 2-2-8)
- 脳血管疾患等リハビリテーションが受けられる医療機関は 11 施設あります。(平成 28 年 3 月 31 日現在診療報酬施設基準)
- 入院治療を受けた患者のうち、約 95%の患者が、当医療圏内で治療を受けています。(表 2-2-8)
- 退院患者の平均在院日数は 47.7 日と、愛知県 71.1 日、全国 89.1 日に比べ短い状況です。(平成 26 年患者調査)

5 医療連携体制

- 「脳卒中連携パス」については、碧南市民病院、小林記念病院、新川中央病院、刈谷豊田総合病院、辻村外科病院、刈谷豊田総合病院東分院、一里山・今井病院、厚生連安城更生病院、八千代病院、秋田病院、刈谷豊田総合病院高浜分院、西尾市民病院、西尾病院、高須病院、あいちリハビリテーション病院の 15 施設で導入しています。

す。

- 発症後の速やかな搬送と専門的な治療の開始のために、地域メディカルコントロール協議会によるプロトコール (活動基準) が重要です。
- できるだけ早く治療を始めることでより高い効果が見込まれ、後遺症も少なくなることから、発症後速やかに救急搬送の要請が得られるよう、本人及び家族等周囲の者に対する普及啓発が必要です。
- 患者にとって最適な医療体制の確保のために、医師数に対する患者数、患者流出入、患者の移動時間、治療状況等により、評価を行う必要があります。
- 患者が日々の暮らしの中で療養を継続するために、保健・医療・介護・福祉サービス等の多職種の連携が重要です。
- 脳卒中発症後の急性期医療とリハビリテーションを含めた診療体制の整備・充実が必要です。

【今後の方策】

- 基礎疾患発症予防対策（喫煙や食習慣、運動等生活習慣病対策）の継続と、生活習慣病の重症化予防対策を推進します。
- 発症後の急性期治療からリハビリテーションに至る治療体制等の実態把握、評価、課題の共有、対策の検討を行い、脳卒中の発症予防や再発予防等、急性期医療の充実やリハビリテーションの充実まで、総合的な対策の推進に取り組みます。
- 対策の推進にあたり、「健康日本21計画」に基づく県計画（健康日本21あいち新計画）及び各市計画や保険者によるデータヘルズ計画、地域・職域連携推進協議会（保健所開催）、在宅医療・介護連携推進事業等との整合性を図ります。

表 2-2-1 脳血管疾患による死亡者数（平成 27 年） (単位：人)

	脳血管疾患（全体）		脳梗塞		脳内出血		くも膜下出血	
	男	女	男	女	男	女	男	女
西三河南部西医療圏	243	245	133	148	85	56	19	32
愛知県	2,528	2,658	1,331	1,465	855	709	248	391

資料：あいちの衛生年報

表 2-2-2 脳血管疾患の標準化死亡比（ベイズ推定値）（平成 23 年～27 年）

	脳血管疾患（全体）		脳梗塞		脳内出血		くも膜下出血	
	男	女	男	女	男	女	男	女
碧南市	105.3	111.4	93.5	109.2	115.3	120.6	99.1	107.7
刈谷市	96.1	104.8	90.7	97.9	98.1	109.1	102.0	115.6
安城市	91.2	98.5	83.1	99.0	91.2	96.2	106.3	109.3
西尾市	105.6	112.8	90.3	106.5	126.8	121.0	98.4	111.6
知立市	106.5	117.0	100.3	113.4	93.6	107.2	102.8	113.7
高浜市	100.7	108.4	93.8	104.6	102.1	104.9	100	113.6
愛知県	92.6	99.0	87.8	94.4	97.7	104.0	96.1	107.6

資料：愛知県衛生研究所

表 2-2-3 介護が必要となった主な原因 男性（上位 3 位） (単位：%)

	第 1 位		第 2 位		第 3 位	
40～64 歳	脳血管疾患	61.3	その他	14.8	糖尿病	4.0
65～74 歳	脳血管疾患	36.5	その他	10.8	認知症	9.1
75 歳以上	脳血管疾患	20.2	認知症	16.4	高齢による衰弱	12.2
総数	脳血管疾患	25.7	認知症	14.2	高齢による衰弱	9.9

資料：平成 28 年国民生活基礎調査

「その他」は、脳血管疾患、心疾患、悪性新生物、呼吸器疾患、関節疾患、認知症、パーキンソン病、糖尿病、視覚・聴覚障害、骨折・転倒、脊髄損傷、高齢による衰弱、不明を除く、「その他」のもの

表 2-2-4 介護が必要となった主な原因 女性（上位 3 位） (単位：%)

	第 1 位		第 2 位		第 3 位	
40～64 歳	脳血管疾患	36.2	関節疾患	18.2	その他	18.0
65～74 歳	脳血管疾患	25.3	関節疾患	15.9	その他	15.5
75 歳以上	認知症	21.9	高齢による衰弱	17.0	骨折・転倒	15.8
総数	認知症	20.0	高齢による衰弱	15.1	骨折・転倒	14.9

資料：平成 28 年国民生活基礎調査

「その他」は、脳血管疾患、心疾患、悪性新生物、呼吸器疾患、関節疾患、認知症、パーキンソン病、糖尿病、視覚・聴覚障害、骨折・転倒、脊髄損傷、高齢による衰弱、不明を除く、「その他」のもの

表 2-2-5 神経内科及び脳神経外科医師数 (単位：人)

	神経内科医師数 (人口10万対)	脳神経外科医師数 (人口10万対)
西三河南部西医療圏	13 (1.87)	22 (3.16)
愛知県	289 (3.85)	330 (4.39)
全国	4,657 (3.64)	7,147 (5.58)

資料：平成 26 年医師・歯科医師・薬剤師調査

表 2-2-6 国民健康保険被保険者における特定健康診査受診率の状況 (平成 26 年度)

	特定健診		
	対象者数	受診者数	受診率(%)
西三河南部西医療圏	最新の数値を入力予定		
愛知県市町村国保	最新の数値を入力予定		
愛知県保険者全体 ¹⁾	3,103,531 (推計値)	1,564,293	50.4
全国 ²⁾	約 5,385 万人	約 2,616 万人	48.6

資料：1) 国民健康保険中央会調べ

2) 厚生労働省 特定健康診査受診者数等の性・年齢階級・保険者種別ごとの分布 (全国及び都道府県別一覧)

<参考> 全国保険者別特定健診・保健指導の実施状況 (平成 27 年度) (単位：%)

	総数	市町村国保	国保組合	全国健康保険協会	船員保険	健保組合	共済組合
特定健診実施率	50.1	36.3	46.7	45.6	46.8	73.9	75.8
特定保健指導実施率	17.5	23.6	8.9	12.6	6.9	18.2	19.6

資料：厚生労働省「平成 27 年度特定健康診査・特定保健指導の実施状況について」より

表 2-2-7 くも膜下出血、破裂脳動脈瘤の DPC データに基づく移動時間別人口カバー率

	15 分以内	30 分以内	60 分以内	90 分以内	90 分超
西三河南部西医療圏	26.6%	77.8%	99.6%	99.9%	100%
愛知県	41.8%	90.5%	98.9%	99.7%	100%

資料：愛知県地域医療構想 (平成 28 年 10 月)

注 1：平成 25 年度 DPC 調査のデータを利用して、傷病の入院医療を行っている施設までの移動時間別に地域の人口カバー率を示している。

注 2：DPC 調査における傷病の退院患者数が年 10 例以上の施設を対象。

注 3：運転時間については、有料道路を使用しない経路のうち、最も運転時間の短いものを利用。

表 2-2-8 脳梗塞に対する t-PA による脳血栓溶解療法の実施可能な病院数 (平成 27 年)

	脳梗塞に対する t-PA 可能病院数 ¹⁾	人口 10 万対	(参考) t-PA 適応患者への実施件数 ²⁾
西三河南部西医療圏	4	0.58	49
愛知県	42	0.56	544
全国	794	0.62	14,194

資料：1) 診療報酬施設基準 (平成 28 年 3 月 31 日現在)

2) 第 1 回 NDB (レセプト情報・特定健診等情報データベース)

表 2-2-9 脳卒中患者の入院医療機関所在地

(単位：人／年)

		入院医療機関所在地											計	流出患者割合
		名古屋・尾張中部	海部	尾張東部	尾張西部	尾張北部	知多半島	西三河北部	西三河南部東	西三河南部西	東三河北部	東三河南部		
くも膜下出血	手術なし	0	0	3	0	0	0	0	0	14	0	0	17	17.6%
	手術あり	1	0	7	0	0	0	0	3	68	0	0	79	13.9%
脳梗塞	手術なし	4	0	10	0	0	1	4	6	848	0	0	873	2.9%
	手術あり	0	0	4	0	0	0	0	0	76	0	0	80	5.0%
脳出血	手術なし	3	0	3	0	0	3	0	4	205	0	0	218	6.0%
	手術あり	1	0	2	0	0	0	0	1	49	0	0	53	7.5%
計	手術なし	7	0	16	0	0	4	4	10	1,067	0	0	1,108	3.7%
	手術あり	2	0	13	0	0	0	0	4	193	0	0	212	8.5%
合計		9	0	29	0	0	4	4	14	1,260	0	0	1,320	4.5%

資料：平成 26 年度 DPC 導入の影響評価に係る調査

表 2-2-10 脳卒中入院患者の住所地

(単位：人／年)

		入院患者住所地											計	流入患者割合
		名古屋・尾張中部	海部	尾張東部	尾張西部	尾張北部	知多半島	西三河北部	西三河南部東	西三河南部西	東三河北部	東三河南部		
くも膜下出血	手術なし	0	0	0	0	0	1	0	2	14	0	0	17	17.6%
	手術あり	4	0	0	0	0	14	4	6	68	0	1	97	29.9%
脳梗塞	手術なし	2	0	1	0	1	91	26	113	848	0	7	1,089	22.1%
	手術あり	0	0	0	0	0	8	4	1	76	0	0	89	14.6%
脳出血	手術なし	5	0	2	0	0	16	12	15	205	0	1	256	19.9%
	手術あり	0	0	0	0	0	4	2	6	49	0	0	61	19.7%
計	手術なし	7	0	3	0	1	108	38	130	1,067	0	8	1,362	21.7%
	手術あり	4	0	0	0	0	26	10	13	193	0	1	247	21.9%
合計		11	0	3	0	1	134	48	143	1,260	0	9	1,609	21.7%

資料：平成 26 年度 DPC 導入の影響評価に係る調査

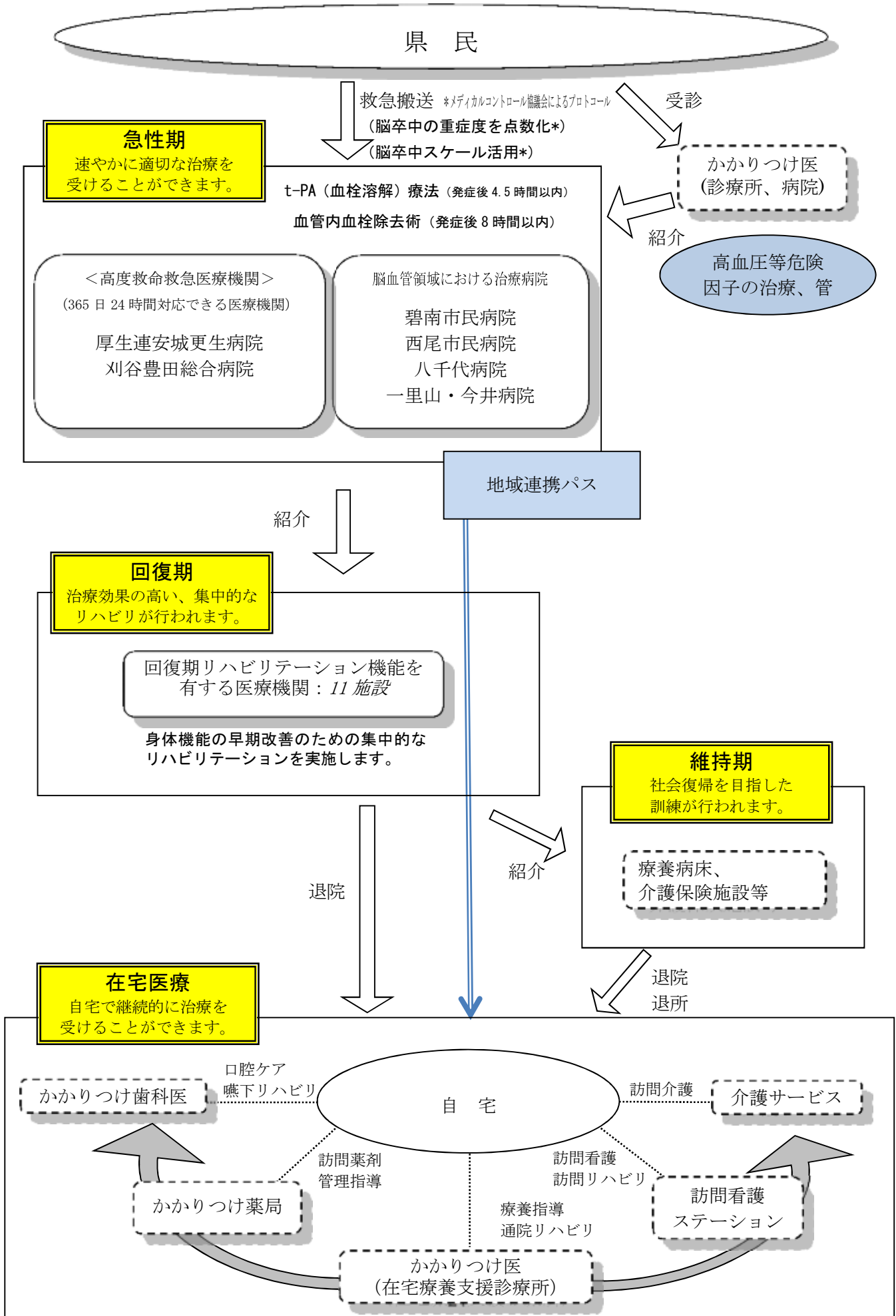
表 2-2-11 脳卒中の医療需要推計患者数（医療機関所在地ベース）

(単位：人／日)

	高度急性期	急性期	回復期	慢性期 (データなし)	在宅医療等	(再掲) 在宅医療等の うち訪問診療分	計
平成 25 年	85	169	135	0	54	0	443
平成 37 年	97	203	165	0	65	0	530
平成 52 年	106	225	184	0	72	0	587

資料：愛知県地域医療構想（平成 28 年 10 月）

脳卒中 医療連携体系図



【脳卒中 医療連携体系図の説明】

- 発症直後の救護、搬送等
 - ・ 脳卒中を疑うような症状が出現した場合、速やかに専門の医療施設を受診できるよう救急搬送されます。
- 急性期
 - ・ 「高度救命救急医療機関」や「脳血管領域における治療病院」で専門的な治療を受けます。
- 回復期
 - ・ 回復期リハビリテーション機能をもつ医療機関で、身体機能の早期改善のための集中的なリハビリテーションを受け、生活の質（QOL）の向上を目指します。
- 維持期
 - ・ 療養病床のある病院や介護保険施設等で、生活機能の維持・向上のためのリハビリテーションを受け、在宅等への復帰及び日常生活の継続を行います。
- 在宅医療
 - ・ かかりつけ医を始め保健・医療・福祉が連携して在宅等の生活の場で療養できるようにします。
 - ・ 歯科診療所では、脳卒中後遺症による摂食・嚥下障害のケアを支援し、誤嚥性による肺炎等を予防するための口腔管理を実施します。必要時は在宅訪問診療を行います。

<用語の解説>

- メディカルコントロール協議会
第3章救急医療対策を参照
- 高度救命救急医療機関
救急対応専門医師数7名以上（7名未満の場合は時間外対応医師（病院全体・当直）が4名以上）かつ脳神経外科医師と神経内科医師の両方が在籍する病院です。
- 脳血管領域における治療病院
頭蓋内血腫除去術、脳動脈瘤頸部クリッピング（脳動脈瘤被包術、脳動脈瘤流入血管クリッピング（開頭）含む）または脳血管内手術を実施している病院です。
- 回復期リハビリテーション機能を有する医療機関
回復期リハビリテーション病棟の届出を行い、脳血管疾患等リハビリテーション料を算定している病院です。急性期を脱し、リハビリテーションを集中的に行うことによりさらに効果が期待できる場合に、日常生活動作（ADL）、歩行の自立などを目的として、理学療法、作業療法、言語聴覚療法などが行われます。
- 地域連携パス
急性期から回復期を経て在宅医療までの診療計画を作成し、複数の医療機関や介護関係機関で役割分担を行い、お互いに情報共有をすることにより、今後の診療の目標や注意点を明確にし、チームで患者さんを支えてゆくための仕組みです。

第3節 心筋梗塞等の心血管疾患対策

【現状と課題】

現 状

- 1 心疾患の患者数等
 - 当医療圏の心疾患による死亡者数（総死亡者数に占める割合）は、平成 27 年は 697 人（12.9%）で、死因順位の第 2 位です。死亡率推移は、近年は横ばいの状況です。（図 1-3-②）病態別では、心不全が 275 人で 4 割を占め、心筋梗塞による死亡者数は 187 人で 3 割弱の状況です。
 - 平成 23 年から平成 27 年の当医療圏の当医療圏の病態別の標準化死亡比は、心筋梗塞による死亡で西尾市の男性女性と、知立市と高浜市の女性が高めです。また、心不全で、碧南市と知立市の女性が高めです。（表 2-3-2）
- 2 予防
 - 急性心筋梗塞の危険因子は高血圧、脂質異常症、喫煙、糖尿病、メタボリックシンドローム、ストレスなどであり、発症の予防には生活習慣の改善や適切な治療が重要です。
 - 各保険者では、高齢者の医療の確保に関する法律に基づき、平成 20 年度から特定健診を実施しており、危険因子をもつ人を早期に発見し、生活習慣の改善を支援する特定保健指導が実施されています。また、効果的かつ効率的な保健事業の実施を図るため、医療費、基礎疾患因子等の集計、分析により保健事業の実施計画（データヘルス計画）を策定しています。
 - 各市国民健康保険事業者の分析によると、要介護認定者の 5 割が高血圧症を有しており、また 6 割が心疾患を有しています。
- 3 救護、搬送体制
 - 当医療圏の心筋梗塞、再発性心筋梗塞の移動時間別人口カバー率は、15 分以内が 61.6%で、30 分以内では 94.4%がカバーされていますが、60 分を越える地域もあります。（表 2-3-4）

課 題

- 患者死亡者数の他、発生状況、搬送及び治療状況、危険因子である基礎疾患の状況の把握等による評価が必要です。
- 各市の健康日本21新計画による基礎疾患発症予防対策（喫煙や食習慣、運動等生活習慣病対策）の継続と、各保険者のデータヘルス計画等による重症化予防対策が必要です。また、地域と職域の保健等関係者の連携を推進する必要があります。
- 発症後の速やかな救命処置と、専門的な診療が可能な医療機関への迅速な搬送が重要です。
- 発症後速やかに救急搬送の要請が得られるよう、本人及び家族等周囲の者に対する普及啓発が必要です。また、AEDの使用を含めた救急蘇生法等適切な処置が行えるよう、普及啓発が必要です。
- 救急対応に関しては、地域メディカルコントロール協議会による、薬剤投与等の特定行為を含めた救急蘇生法等適切な観察・判断・処置の実施や、医療機関到

着後30分以内の専門的な治療開始が可能となるよう、プロトコール（活動基準）が重要です。

4 医療提供体制

- 当医療圏内の循環器内科医師数は 33 人、心臓血管外科医師数は 7 人で、いずれも全国の 2 分の 1 以下の状況です。（平成 26 年医師・歯科医師・薬剤師調査）（表 2-3-3）
- 365 日 24 時間対応の高度救命救急医療機関は刈谷豊田総合病院と厚生連安城更生病院の 2 施設です。2 施設とも愛知県医師会の急性心筋梗塞発症者の救急医療確保のための「愛知県急性心筋梗塞システム」に参加しています。また、碧南市民病院、西尾市民病院も同システムに参加しています。
- 冠動脈造影検査、治療が可能な医療機関は 6 施設、大動脈バルーンパンピング法が可能な医療機関は 6 施設あります。（表 2-3-5）
- 心臓リハビリテーションが受けられる医療機関は 3 施設あります。（平成 28 年 3 月 31 日現在診療報酬施設基準）
- 入院治療を受けた心疾患患者の 9 割弱の患者は医療圏内で治療を受けています。また、入院治療を必要とした患者のうち、76.3%が狭心症患者です。（表 2-3-6、表 2-3-7）

- 患者にとって最適な医療体制の確保のために、医師数に対する患者数、患者流入・流出、患者の移動時間、治療状況、再入院率等により、総合的な評価を行う必要があります。

5 医療連携体制

- 地域連携パスについては、「狭心症、心筋梗塞連携パス」を刈谷豊田総合病院が導入しています。また、「循環器地域連携パス」を西尾市民病院と高須病院が導入しています。

【今後の方策】

- 心筋梗塞等の発症予防や再発予防等、急性期医療の充実やリハビリテーションの充実のため、状況に応じた実態の把握、評価、課題の共有、対策の検討を行い、総合的な対策の推進に取り組みます。
- 対策の推進にあたり、「健康日本 21 計画」に基づく「健康日本 21 あいち新計画」及び各市計画や、保険者によるデータヘルス計画、地域・職域連携推進協議会（保健所開催）、在宅医療・介護連携推進事業等との整合性を図ります。

表 2-3-1 心疾患（高血圧性を除く）による死亡者数（平成 27 年）（単位：人）

	心疾患（全体）		急性心筋梗塞		その他虚血性心疾患		心不全	
	男	女	男	女	男	女	男	女
西三河南部西医療圏	318	379	115	72	38	29	92	183
愛知県	3,947	4,543	936	693	936	711	1,042	1,919

資料：あいちの衛生年報

表 2-3-2 心疾患（高血圧性を除く）の標準化死亡比（ベイズ推定値）（平成 23 年～27 年）

	心血管疾患		急性心筋梗塞		その他虚血性心疾患		心不全	
	男	女	男	女	男	女	男	女
碧南市	99.0	113.3	89.6	86.6	103.9	107.9	113.6	146.5
刈谷市	78.8	88.9	113.3	114.5	52.7	49.4	80.6	91.2
安城市	67.9	80.8	93.7	103.9	45.6	41.8	56.3	81.4
西尾市	92.0	101.2	140.8	154.6	53.2	60.2	96.6	99.9
知立市	71.7	99.4	95.5	128.5	38.6	43.8	78.2	121.7
高浜市	92.6	103.8	118.0	126.1	94.9	82.1	76.7	103.6
愛知県	85.6	95.4	87.3	94.3	85.9	95.5	81.9	96.1

資料：愛知県衛生研究所

表 2-3-3 循環器内科及び心臓血管外科医師数（単位：人）

	循環器内科医師数（人口 10 万対）	心臓血管外科医師数（人口 10 万対）
西三河南部西医療圏	31(4.5)	7(1.0)
愛知県	612(8.1)	169(2.3)
全国	11,992(9.4)	3,048(2.4)

資料：平成 26 年医師・歯科医師・薬剤師調査

表 2-3-4 心筋梗塞、再発性心筋梗塞の DPC データに基づく移動時間別人口カバー率

	15 分以内	30 分以内	60 分以内	90 分以内	90 分超
西三河南部西医療圏	61.6%	94.4%	99.9%	100%	-
愛知県	58.4%	95.7%	99.3%	99.9%	100%

資料：愛知県地域医療構想（平成 28 年 10 月）

注 1：平成 25 年度 DPC 調査のデータを利用して、傷病の入院医療を行っている施設までの移動時間別に地域の人口カバー率を示している。

注 2：DPC 調査における傷病の退院患者数が年 10 例以上の施設を対象。

注 3：運転時間については、有料道路を使用しない経路のうち、最も運転時間の短いものを利用。

表 2-3-5 心筋梗塞等心血管疾患の専門的な治療実施医療機関

	冠動脈造影検査、治療が実施可能な病院数（人口 10 万対）	大動脈バルーンパンピング法が実施可能な病院数（人口 10 万対）	心大血管リハビリテーション I が可能な医療機関数（人口 10 万対）
西三河南部西医療圏	6 (0.9)	6 (0.9)	3 (0.4)
愛知県	74 (1.0)	82 (1.1)	41 (0.5)
全国	1,702 (1.3)	1,626 (1.3)	989 (0.8)

資料：診療報酬施設基準（平成 28 年 3 月 31 日現在）

表 2-3-6 心疾患患者の入院医療機関所在地

(単位：人／年)

		入院医療機関所在地											計	流出患者割合
		名古屋・尾張中部	海部	尾張東部	尾張西部	尾張北部	知多半島	西三河北部	西三河南部東	西三河南部西	東三河北部	東三河南部		
急性心筋梗塞	手術なし	1	0	3	0	0	0	1	0	33	0	0	38	13.2%
	手術あり	2	0	7	0	0	4	1	3	285	0	0	302	5.6%
狭心症	手術なし	23	0	62	1	0	4	6	4	605	0	1	706	14.3%
	手術あり	24	0	30	0	1	0	3	2	555	0	0	615	9.8%
大動脈解離	手術なし	0	1	3	0	0	0	0	1	42	0	0	47	10.6%
	手術あり	0	0	1	0	0	0	1	0	21	0	0	23	8.7%
計	手術なし	24	1	68	1	0	4	7	5	680	0	1	791	14.0%
	手術あり	26	0	38	0	1	4	5	5	861	0	0	940	8.4%
合計		50	1	106	1	1	8	12	10	1,541	0	1	1,731	11.0%

資料：平成 26 年度 DPC 導入の影響評価に係る調査

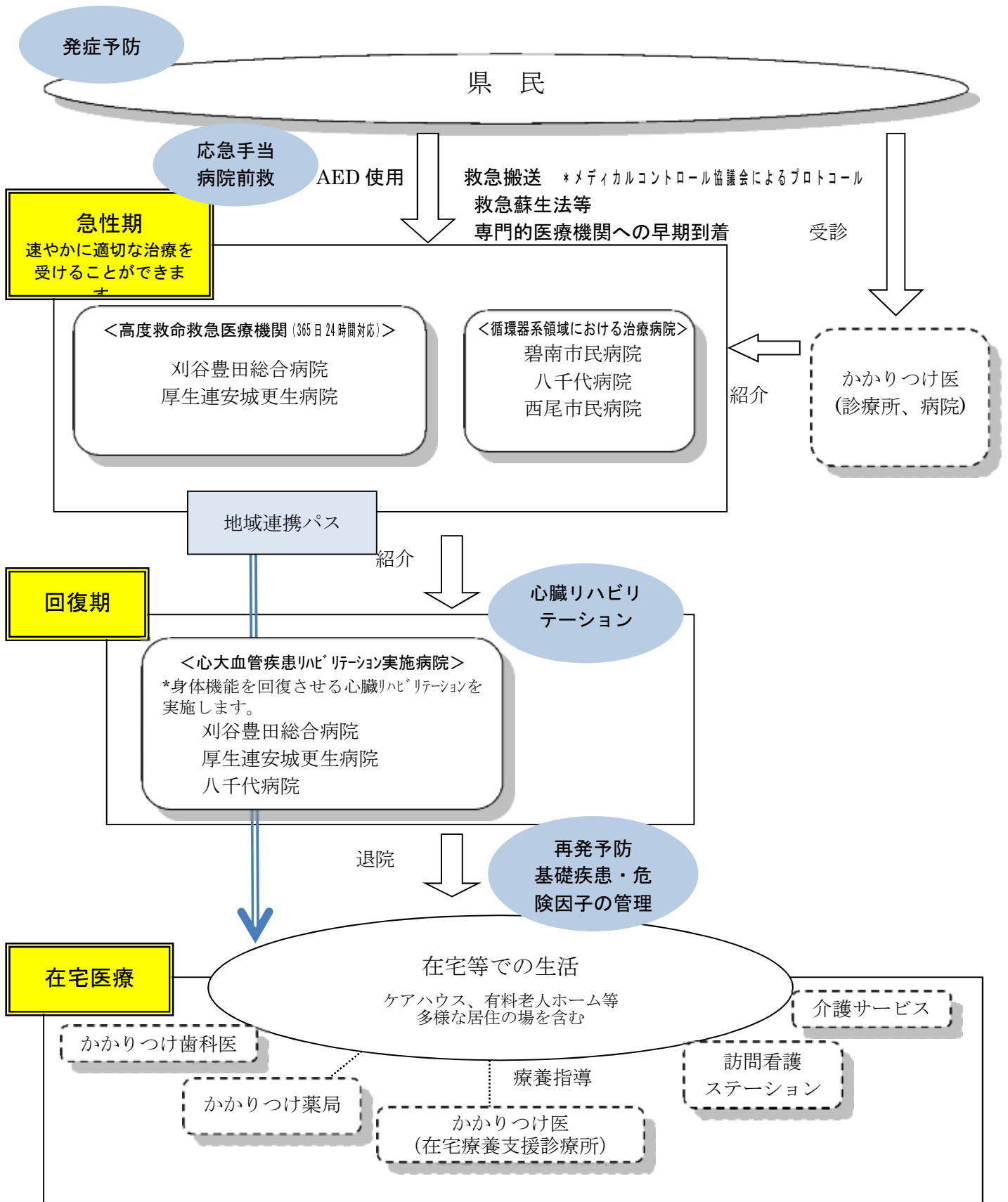
表 2-3-7 心疾患入院患者の住所地

(単位：人／年)

		入院患者住所地											計	流入患者割合
		名古屋・尾張中部	海部	尾張東部	尾張西部	尾張北部	知多半島	西三河北部	西三河南部東	西三河南部西	東三河北部	東三河南部		
急性心筋梗塞	手術なし	0	0	0	0	0	5	0	5	33	0	0	43	23.3%
	手術あり	2	0	1	1	2	27	11	31	285	0	4	364	21.7%
狭心症	手術なし	8	1	2	0	2	56	30	56	605	0	1	761	20.5%
	手術あり	4	0	7	0	2	62	19	94	555	0	4	747	25.7%
大動脈解離	手術なし	1	0	0	0	1	2	3	1	42	0	0	50	16.0%
	手術あり	0	0	0	0	0	5	0	1	21	0	1	28	25.0%
計	手術なし	9	1	2	0	3	63	33	62	680	0	1	854	20.4%
	手術あり	6	0	8	1	4	94	30	126	861	0	9	1,139	24.4%
合計		15	1	10	1	7	157	63	188	1,541	0	10	1,993	22.7%

資料：平成 26 年度 DPC 導入の影響評価に係る調査

心筋梗塞等の心血管疾患 医療連携体系図



【急性心筋梗塞 医療連携体系図の説明】

- 応急手当・病院前救護
 - ・ 心筋梗塞等の心血管疾患が疑われる患者が、できるだけ早期に、疾患に応じた専門的な診療が可能な医療機関への搬送を行います。
 - ・ 心肺停止が疑われる者に対して、AEDの使用を含めた救急蘇生法等適切な処置を実施します。
- 急性期
 - ・ 医療機関への到着後、速やかに初期治療が開始されます。
 - ・ 合併症や再発の予防、在宅復帰のための心血管疾患リハビリテーションが実施されます。
 - ・ 再発予防の定期的専門検査が実施されます。
- 回復期
 - ・ 再発予防の治療や基礎疾患・危険因子の管理を実施します。
 - ・ 心大血管疾患リハビリテーション実施病院で身体機能を回復させる心臓リハビリテーションを受けるとともに、在宅等への復帰の準備を行います。
- 在宅医療
 - ・ かかりつけ医との連携等により、再発予防の治療や基礎疾患・危険因子の管理を継続し、在宅療養を支援します。

<用語の解説>

- 高度救命救急医療機関
救急対応専門医師数7名以上(7名未満の場合は時間外対応医師(病院全体・当直)が4名以上)かつ循環器科医師と心臓血管外科医師の両方が在籍する病院です。
- 循環器系領域における治療病院
経皮的冠動脈ステント留置術または経皮的冠動脈形成術(PTCA 又は PCD)を実施している病院です。
- 心大血管疾患リハビリテーション実施病院
心大血管疾患リハビリテーション料を算定している病院です。合併症や再発の予防、早期の在宅復帰及び社会復帰を目的に、発症した日から患者の状態に応じ、運動療法、食事療法、患者教育等が行われます。
- 地域連携パス
急性期から回復期を経て在宅医療までの診療計画を作成し、複数の医療機関や介護関係機関で役割分担を行い、お互いに情報共有をすることにより、今後の診療の目標や注意点を明確にし、チームで患者さんを支えてゆくための仕組みです。

第4節 糖尿病対策

【現状と課題】

現 状

1 糖尿病の現状

- 平成 27 年の国民健康・栄養調査によると、「糖尿病が強く疑われる人」（20 歳以上で HbA1c(NGSP)値が 6.5%以上であるか糖尿病の治療を受けている人）の割合は、男性 19.5%、女性 9.2%でした。
- 平成 26 年度特定健康診査・特定保健指導の市町村国民健康保険始め健康保険組合等の分析から、当医療圏の糖尿病未治療で受診勧奨対象者の割合は男性 4.8%（県 4.8%）、女性 3.0%（県 2.8%）、未治療で保健指導対象者の割合は男性 42.3%（県 41.5%）、女性 47.6%（44.9%）でした。（平成 29 年 3 月愛知県：特定健診・特定保健指導情報データを活用した分析・評価）
- 平成 26 年度特定健康診査受診者のうち、当圏域の高血糖服薬者は男性 8.2%（県 8.2%）、女性 5.1%（県 4.7%）でした。（平成 29 年 3 月愛知県：特定健診・特定保健指導情報データを活用した分析・評価）
- 平成 26 年度特定健康診査受診者のうち、当医療圏の糖尿病受療中の者で、HbA1c 8.4%以上のコントロール不良者は男性 10.6%（県 9.9%）、女性 7.5%（県 7.7%）でした。（特定健診・特定保健指導情報データを活用した分析・評価）
- 糖尿病性腎症による当医療圏の透析導入患者数は、平成 26 年は 61 人であり、透析新規導入患者の 42.1%を占めています。（図 2-4-①）

2 予防

- 平成 27 年度の市国保が実施する特定健診受診率は当医療圏〇〇%（県 38.9%）、特定保健指導実施率（修了者の割合）は当医療圏〇〇%（県 16.0%）でした。（特定健康診査等実施状況集計データ、愛知県国民健康保険中央会）
- 各保険者では、医療費、基礎疾患因子などの集計、分析により保健事業等の実施計画（データヘルス計画）を策定しています。市国保ではデータヘルス計画の中で、糖尿病性腎症の重症化予防始め各保健事業の実施及び評価を行っています。
- 地域住民自らが栄養面からの適切な健康管理が行えるよう、飲食店における栄養成分表示をはじめ、食育や健康に関する情報を提供する食

課 題

- 「糖尿病が強く疑われる者」の割合は、平成18年以降、男女とも有意な変化はなく、継続した対策が必要です。
- 特定健康診査等で把握した糖尿病ハイリスク者について、健診後の適切な受診勧奨や保健指導を行う必要があります。
- 糖尿病の血糖コントロール不良、治療中断により、糖尿病性腎症や増殖性網膜症などの重症合併症につながらないように、住民自らが定期的に診察を受け生活習慣の改善ができるような体制作りや、糖尿病に関する正しい知識普及・啓発が重要です。
- 糖尿病性腎症による新規透析導入患者数の抑制を図る必要があります。
- 糖尿病の予防のために、特定健診の受診率及び特定保健指導実施率の向上を図り、対象者が食事や運動などの生活習慣の改善に必要な情報を得て、自ら実践できるよう支援する必要があります。
- 糖尿病性腎症重症化予防プログラム（厚生労働省 H28 年 4 月策定）を受け、各市の課題に基づく事業計画に沿い、健康増進や国保等の担当課が一体となり、医師会等の医療関係者と密接に連携し、糖尿病の重症化予防対策を推進していく必要があります。
- 住民自らが栄養に関心を持ち、糖尿病の予防、重症化の予防ができるよう、関

育推進協力店の登録を保健所が行っており、当医療圏内では181店舗の登録があり、ホームページ等で公開しています。

- 歯科診療所では、歯科治療通院する糖尿病の未受診者を把握した場合医療機関受診につなげる等、関係機関と連携しながら、重症化予防に努めています。

3 医療提供体制

- 当医療圏で糖尿病内科（代謝内科）を標榜する医療機関は、診療所1施設（人口10万対0.14、県0.35）、病院6施設（人口10万対0.86、県0.73）です。（平成26年医療施設調査）
- 平成26年12月31日現在、主たる診療科が糖尿病内科（代謝内科）の医師数は11人です。（平成26年医師・歯科医師・薬剤師調査）（表2-4-1）
- 愛知県医療機能情報公表システム（平成28年度調査）によると、当医療圏で食事療法、運動療法、自己血糖測定の糖尿病患者教育を実施している病院は17施設あります。
また、インスリン療法を実施する病院は19施設、糖尿病による合併症に対する継続的な管理及び指導を実施する病院は16施設あり、糖尿病の重症化予防に向けて取り組んでいます。（あいち医療情報ネット）

4 医療連携体制

- 平成26年12月31日現在、また、重症化や合併症対応が可能な糖尿病専門医は14人、内分泌代謝科専門医は6人です。（平成26年医師・歯科医師・薬剤師調査）（表2-4-1）
- 歯科診療所では、糖尿病の既往歴を把握して関係機関と連携し、歯周病の治療を実施するなど、糖尿病の重症化予防に努めています。

係機関と連携して個人の健康づくりを支援できる体制整備の推進が必要です。

- 糖尿病対策には歯科診療所を含めた連携が重要です。

- 糖尿病対策には、病院、診療所、歯科診療所、薬局、保健機関がそれぞれの機能を生かした役割分担と連携が望まれます。

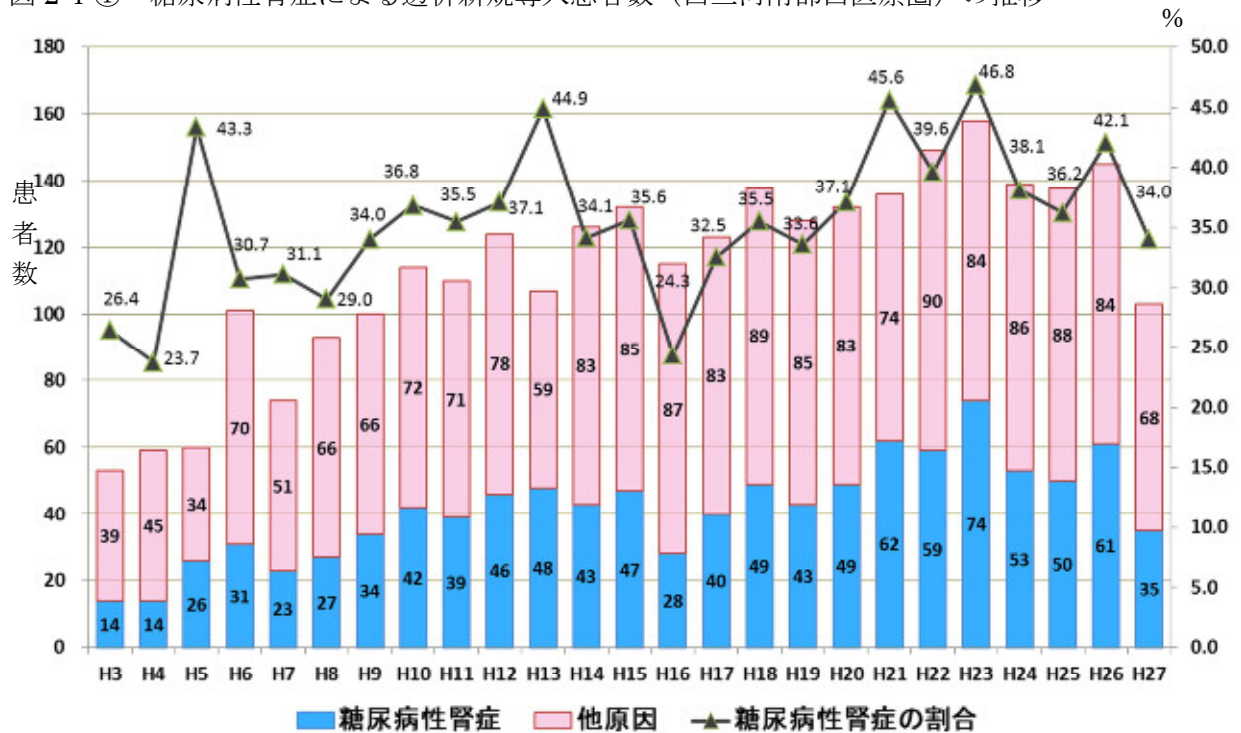
- 病院、診療所、歯科診療所がそれぞれの機能を活かした役割分担を行い、病診連携等を推進する必要があります。

- 糖尿病の合併症である歯周病の重症化を予防するためにも、歯科診療所との連携を更に推進していく必要があります。

【今後の方策】

- 若年からの教育や正しい生活習慣の在り方を習得することによる予防効果が大きいことから、学校保健や産業保健と連携して予防対策を推進していきます。
- 関係機関と連携し、特定健康診査受診率の向上、継続受診者の増加、及び特定保健指導の利用率の向上に取り組みます。
- 地域住民自ら栄養面からの適切な健康管理が行える環境づくりを推進するため、関係機関と連携して飲食物の栄養成分表示を推進していきます。
- 糖尿病患者が生活習慣を改善し治療が継続できるよう、糖尿病初期教育、治療中断者への対応、腎機能障害や網膜症などの合併症治療等により、血糖コントロールの改善や重症化防止につなげられるよう、糖尿病の各段階に合わせた効果的・効率的な医療連携を推進していきます。
- 発症予防・重症化予防を行う各市及び保険者等の情報共有や協力連携体制の構築を進めていきます。

図 2-4-① 糖尿病性腎症による透析新規導入患者数（西三河南部西医療圏）の推移



資料：愛知腎臓財団「慢性腎不全患者の実態（平成 27 年末現在）」

注：最近年の発生数は関係機関からの情報入手に遅延があるため減少しているが、次年ごとに修正されている。

表 2-4-1 糖尿病専門医師数等の状況（平成 26 年 12 月 31 日時点）

	糖尿病内科（代謝内科） 医師数	糖尿病 専門医数	内分泌代謝科 専門医数
西三河南部西医療圏	11 人 (1.58)	14 人 (2.01)	6 人 (0.86)
愛知県	256 人 (3.41)	241 人 (3.21)	127 人 (1.69)

資料：平成 26 年医師・歯科医師・薬剤師調査（厚生労働省）

ただし、出典：医療計画 作成支援データブック（糖尿病内科（代謝内科）医師数）

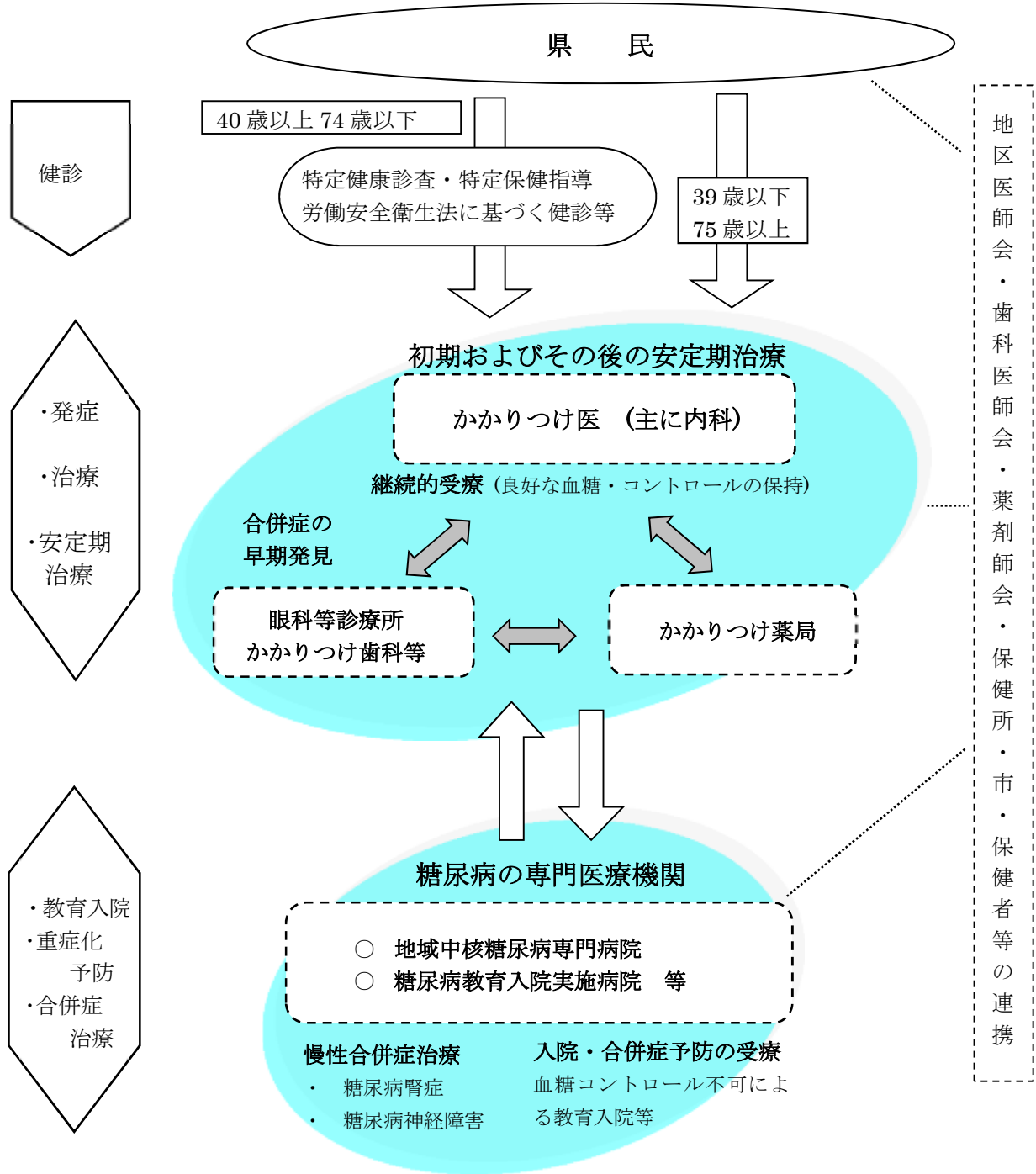
平成 27 年衛生年報（糖尿病専門医数・内分泌代謝科専門医数）

注 1：糖尿病内科（代謝内科）医師数は主たる診療科の医師数

注 2：糖尿病専門医数及び内分泌代謝科専門医数は、所得している広告可能な医師の専門性に関する資格名（複数回答）

注 3：（ ）は人口 10 万対

糖尿病 医療連携体系図



【体系図の説明】

- 特定健康診査・特定保健指導や労働安全衛生法に基づく健診等により糖尿病の早期発見や糖尿病予備群のリスクを発見し、受診や生活習慣の改善を促します。
- かかりつけ医による定期的な治療において、日常の血糖管理の状態を把握し、重症化や合併症の予防を促します。
- 糖尿病専門医療機関は、急性増悪時の治療及び血糖値のコントロールに関する教育入院や治療内容再検討のための入院、重症化した場合の治療等を行ないます。
- 症状が安定した場合には、かかりつけ医において継続的な治療を行います。

第5節 精神保健医療対策

【現状と課題】

現 状

1 現状

(1) 精神障害者の把握状況

- 保健所で把握している精神疾患の患者数は、16,031人で、うち、統合失調症が4,367人、躁うつ病を含む気分(感情)障害が7,391人となっています。(表2-5-1)
- 平成24年と比較し、患者数は1.4倍となっており神経症性障害、小児期及び青年期に通常発症する行動及び情緒の障害が増えています。

(2) 医療機関の状況

- 当医療圏には精神科を標榜している病院は6か所あり、そのうち精神科病院は2か所、精神科診療所は12か所あります。(平成28年10月1日現在 愛知県医務課による)
- 八千代病院は、認知症の専門相談や鑑別診断等を行う認知症疾患医療センターになっています。
- 訪問看護は1精神科病院と3精神科診療所で実施しています。また、デイケアは全精神科病院と4精神科診療所で実施しています。
- 家族相談の対応は全精神科病院と7診療所で実施しています。(平成29年6月 保健所医療機関調査)

2 精神保健

(1) 精神保健福祉の普及啓発

- 各市及び保健所では、精神保健福祉に関する普及啓発を各市の健康福祉まつり等の機会を捉え実施しています。希望に応じて健康教育も行っています。
- 自殺には様々な原因がありますが、精神的に追い込まれた末の死です。「あいち自殺対策総合計画」を推進し、平成27年度の自殺者数は1,180人と平成25年の1,517人と22%減少しています。
自殺のサインに気づき、専門機関に繋げる、見守る等適切な対応ができるゲートキーパーに誰でもなれるよう、各種団体等を対象に、ゲートキーパー研修を実施しています。

(2) こころの健康相談

- 各市及び保健所では、患者本人や家族等の、こころの健康に関する相談に応じるとともに、医療機関に関する情報を提供しています。

課 題

- 認知症疾患医療センターを中心として、認知症の鑑別診断と治療に取り組む体制を整備する必要があります。
- 各医療機関の役割分担、連携を推進していきます。
- インターネットで「こころのドクターネット」にアクセスすることで、自分でうつ病のチェックや、受診できる医療機関が検索できるG-Pネットの活用を推進していきます。
- 次期あいち自殺対策総合計画を策定し、更なる自殺者の減少を目指す必要があります。
- 様々な機会を通じて多くの人にゲートキーパー研修を実施していく必要があります。

- 知立市及び保健所では、精神科医による相談も実施しています。
- 保健所においては、専門医、相談員によるアルコール専門相談を平成29年度から開催します。

3 医療提供体制

(1) 救急医療体制

- 精神科救急情報センターでは、24時間365日体制で精神障害者やその家族等からの電話相談への対応や医療機関の紹介等を行っており、当医療圏では平成28年度に440件の相談がありました（愛知県健康福祉部）。
- 休日・夜間の精神科救急医療体制については、三河ブロックは13病院による輪番制となっています。非指定病院で入院が必要になった場合や当番病院で対応ができない時は、当番病院から後方支援病院（輪番）に対応を依頼しています。対応困難患者については、県精神医療センターが、後方支援しています。

平成28年度の三河ブロックでの対応件数は598件で、うち入院は214件となっています（愛知県健康福祉部）。

(2) 専門医療体制

- 児童・思春期精神については、当医療圏には専門治療病床のある病院はありませんが、刈谷病院は児童外来を開設しています。また、状況に応じては精神科病院やクリニックにおいても診療・相談（外来診療）に対応しています。
- アルコール依存症については、保健所やNPO団体等が、家族や知人等からの相談を受け、専門の医療機関を紹介しています。
- 当医療圏では刈谷病院がアルコール専門治療プログラムを実施しています。
- 衣浦東部保健所では、「救急医療現場における飲酒者対応マニュアル」を作成しました。
- 衣浦東部保健所では、関係機関の連携会議を及び、支援者のための研修会を継続的に開催しています。西尾保健所においても連携会議を開催し連携を構築しています。

4 医療連携体制

(1) 身体合併

- 精神・身体合併症患者で、重篤な身体疾患がある患者については、現在、三河ブロックには精神・身体合併症患者に対応できる病院がないため、患者の状況に応じて救命救急センター（又は第2次救急医療機関）において受入れを

- 三河ブロックは、措置入院者を受け入れることのできない非指定病院が2か所あります。

また、ブロックが広域であるため、複数の患者の入院が必要な場合の対応や患者移送に係る時間を短縮できるようブロック内で体制を構築する必要があります。

- 児童・思春期精神に対応できる専門病床を更に確保していく必要があります。
- アルコール依存症を始めとするアルコール関連問題に適切に対応するために、治療機関や相談体制のさらなる充実を図るとともに医療機関だけでなく、啓発・予防・治療等に関わる機関が連携して対策を講じる必要があります。
- 専門治療機関である刈谷病院と一般医療機関が連携する体制が必要です。
- 「救急医療現場における飲酒患者対応マニュアル」による各機関の役割が発揮できるよう、事例検討会や連携会議等を行いながら周知していく必要があります。

- 管内の精神科病院で重篤な身体疾患のある患者については、管内の救命救急センターにおいて受け入れる等の連携を進めていきます。
- 精神・身体合併症対応病床を増やして

行い、身体の救急治療後も当該病院内等において対応しています。

- 県の連携推進事業として、救急病院と精神科病院の連携により精神・身体合併症による転院に取り組んでいます。当医療圏においては、刈谷豊田総合病院と刈谷病院が、平成29年4月からは、厚生連安城更生病院と刈谷病院との取り組みが始まりました。

(2) G-P ネットの活用

- 一般医と精神科医が連携し、うつ病等が疑われる患者を遅滞なく専門医につなげていく患者紹介システム G-P ネットが、平成23年11月から稼動しています。G-P ネットに参加している当医療圏の医療機関等の数は、平成29年5月現在で、一般診療所22か所(登録率5.8%)、一般病院6か所(28.6%)、精神科診療所2か所(16.7%)、精神科病院2か所(100%)など、総計34か所(8.2%)となっています。(表2-5-2)

5 精神障害者の地域移行支援

(1) 精神科病床の状況

- 当医療圏内の2精神科病院の合計精神科病床数は、393床で1病院平均197床である。平成24年から約10%(41床)減床しており、平成28年6月現在の在院患者数は、340人で病床利用率は86.6%でした。(表2-5-3)

(2) 在院・通院患者の状況

- 当医療圏内の2精神科病院の平成28年の入院者数と退院者数は895人と868人でした。入院者の方が3%多い状況でしたが、過去4年の平均入院、退院者数はほぼ同数でした。平成28年末在院患者数は335人でした。
- 通院患者数は、3,569人でした。通院患者は、年平均3%増加しています。(表2-5-4)

(3) 長期入院者の状況と地域移行

- 精神障害者のニーズ調査(H27.9月精神障害者の福祉サービスに対するニーズ調査 愛知県健康福祉部)では、当医療圏内の長期入院者は、県内16病院に41人いました。そのうち20人に地域移行のニーズがあり、3人が支援決定されています。(表2-5-7)

(4) アウトリーチ

- 地域で生活する精神障害者の再入院等を防ぐためのアウトリーチ(訪問診療、訪問看護、ACT)について、訪問診療を実施する精神科病院・診療所は県内28か所あり、当医療圏では4か所あります。また精神科訪問看護を実施する病院は人口10万対0.14か所(実数1か所)で、県

いく必要があります。

- 精神・身体合併症対応病床が整備されるまでの対応として、救急医療機関と圏域のすべての精神科病院との連携システムについて進めていく必要があります。

- 平成25年からの4年間で11か所の機関の参加がありましたが、G-Pネットに参加している一般診療所、精神科診療所が少なく、企業(産業医)の登録はないことから、今後、このシステムへ参加する医療機関をさらに増やしていく必要があります。

- 県の第5期障害福祉計画に定める目標は、入院後1年時点での退院率を■%以上を目標としており、地域移行の更なる推進が望まれます。

退院率は障害福祉計画に合わせ記入

- 入院者の大半は3カ月以内に退院していますが、一部の者が長期入院を余儀なくされています。

- アウトリーチに取り組む医療機関等を増やしていく必要があります。
- 県では、県精神医療センターが地域移行に関わるACTを実施しています。
- 措置入院者の地域移行がスムーズにできるよう支援体制の整備が必要です。ま

平均の0.37より低く、診療所は人口10万対0.43か所(実数3か所)で、県平均の0.19より高くなっています。全国平均も同様の傾向でした。(平成29年度保健所調査及び平成26年度医療施設調査)

精神科の訪問看護を実施している訪問看護ステーションは当医療圏で人口10万対2.2(実数15か所)で県平均の3.4(実数254か所)で低くなっています。(届出受理指定訪問看護事業所名簿 平成29年6月30日作成)

- 平成27年以降の医療保護入院者については、地域移行に向けての支援として入院先病院で退院支援委員会の開催がされていますが、措置入院者や任意入院者については、個々の状況に応じて支援しています。

(5) 地域支援生活拠点等整備

- 精神障害者の地域移行を総合的に支援する地域支援生活拠点の整備について、各市で整備単位は違いますが、1か所の計画を挙げています。(地域支援生活拠点整備にかかる市町村意向調査平成29年1月27日)

(6) 精神科デイケア

- 社会復帰に向けた訓練等を行う精神科デイケア施設数は人口10万対0.86か所(実数は6か所)です。(平成29年度保健所調査)

た、任意入院者についても同様の支援体制の整備が必要です。

- 各市で策定した地域移行の目標数に向けて、支援を行う必要があります。

- 精神障害に対応したケアシステムを構築するために圏域毎に協議の場を通して支援体制を構築する必要があります。

- デイケア施設をさらに増やしていく必要があります。

【今後の方策】

1 現状

- 各医療機関の役割分担や連携を推進していきます。
- 認知症の鑑別診断と治療に取り組む医療機関の充実を図りながら、一般医療機関との連携を推進していきます。

2 予防

- 住民に精神障害の正しい知識やこころの健康についての啓発と、こころの悩みや対応に困った時の相談先の周知をすすめていきます。
- G-Pネットの活用を推進していきます。

3 医療提供体制

- 措置入院に係る指定医診察や受入病院について、速やかに確保する体制が整備されるよう働きかけます。
- アルコール依存症患者の対応について、関係者への研修会等を実施し、相談体制の充実を図ります。専門治療プログラムを実施している精神科病院と救急医療機関との連携を促進していきます。

4 医療連携体制

- 救命救急センター(又は第2次救急医療機関)と精神科病院との連携により、精神・身体合併症患者に対応できるシステムの構築に努めていきます。
- G-Pネットに参加する医療機関及び産業医が充実するよう働きかけていきます。

5 精神障害者の地域移行支援

- 精神障害者が安心して地域で生活できるよう、アウトリーチの充実やデイケア施設の整備に努めていきます。

- 措置入院者の退院に向けての退院支援体制をつくり、関係機関との連携を深めます。
- 精神障害者に対応したケアシステムを構築するために、圏域の協議の場を通して支援体制を構築していきます。

<用語の解説>

- ゲートキーパー
悩んでいる人に気づき、声をかけ、話を聞いて、必要な支援につなげ、見守る人のことです。
- 地域移行サービス
障害者支援施設、精神科病院、児童福祉施設を利用する18歳以上の者等を対象として、地域移行支援計画の作成、相談による不安解消、外出の同行支援、住居確保、関係機関との調整等を行います。
- ACT (アクト) Assertive Community Treatment : 包括的地域生活支援プログラム
重い精神障害がある人が住み慣れた場所で安心して暮らしていけるよう、医師・看護師・精神保健福祉士など多職種の専門家から構成されるチームが、24時間365日体制で支援を提供します。
- 認知症疾患センター
認知症疾患に関する鑑別診断、認知症疾患の周辺症状と身体合併症に対する急性期治療、専門医療相談等を実施するとともに、保健医療関係者等への認知症知識の向上を図るための研修の実施や、地域の保健医療関係者、福祉関係者、地域包括支援センター等介護関係者、有識者等で組織する認知症疾患連絡協議会を開催するなど、地域における認知症医療の中心となる医療機関。

表2-5-1 精神障害者把握状況 (平成28年12月末現在)

(単位:人)

	把握 状況計	率 (人口万対比)		アルツハイ マー病型認 知症	血管性認 知症	左記以外 の症状性 器質性精 神障害	アルコー ル使用に よる精神 及び行動 の障害	覚せい剤 による精 神及び行 動の障害	アルコー ル、覚せい 剤を除く 精神作用 物質使用 による精 神及び行 動の障害	統合失調 症、統合失 調型障害 及び妄想 性障害
		医療圏	愛知県							
碧南市	1,698	236.8	206.0	36	4	61	34	1	6	519
刈谷市	3,658	242.8		112	15	181	64	3	13	924
安城市	4,082	220.2		65	19	124	71	1	15	1,061
西尾市	3,881	230.0		93	13	198	59	4	18	1,126
知立市	1,679	237.3		26	6	58	25	1	8	464
高浜市	1,033	220.3		22	7	35	22	-	9	273
計	16,031	231.0		354	64	657	275	10	69	4,367

	気分(感情)障害	神経症性障害、ストレス関連障害及び身体表現性障害	生理的障害及び身体的要因に関連した行動症候群	成人のパーソナリティ及び行動の障害	精神遅滞	心理的発達の障害	小児期及び青年期に通常発症する行動及び情緒の障害	てんかん	その他	不明
碧南市	746	101	4	7	8	50	8	98	3	12
刈谷市	1,738	236	16	5	7	150	38	111	2	43
安城市	1,986	264	17	19	17	166	41	166	4	46
西尾市	1,691	185	13	9	15	155	27	189	16	70
知立市	730	126	6	1	3	86	24	75	6	34
高浜市	500	65	3	2	3	24	7	58	-	3
計	7,391	977	59	43	53	631	145	697	31	208

資料：保健所調査

表2-5-2 G-Pネット登録状況（平成29年5月17日現在）

	一般診療所						一般病院						精神科診療所						精神科病院						その他	
	碧南市	刈谷市	安城市	知立市	高浜市	西尾市	碧南市	刈谷市	安城市	知立市	高浜市	西尾市	碧南市	刈谷市	安城市	知立市	高浜市	西尾市	碧南市	刈谷市	安城市	知立市	高浜市	西尾市	安城市	知立市
対象数	43	82	110	27	24	93	4	6	3	2	1	5	0	3	4	2	0	3	0	1	1	0	0	0	-	-
計	379						21						12						2							
登録数	8	3	3	3	0	5	4	0	0	0	0	2	0	0	1	0	0	1	0	1	1	0	0	0	1	1
計	22						6						2						2						2	
登録率	5.8%						28.6%						16.7%						100%							

資料：愛知県障害福祉課調査（医療機関数は、平成28年10月1日現在 愛知県医務国保課）

表2-5-3 精神科病床数と在院患者数（各年度6月末現在）

年度	精神科病床医療機関数	精神科病床数	病床数対比(平成24年)	在院患者数(人)	病床利用率
医療圏 平成24年度	2	434		375	86.4%
平成28年度	2	393	△41	340	86.5%
愛知県(平成28年度)	53	12,867	△162	11,286	87.7%
全国(平成26年度)	339,088			294,696	86.9%

資料：精神科病院月報

表2-5-4 入院患者及び通院患者の状況（各年12月末時点）

年	前年末在院患者数	入院者数(1月～12月)	退院者数(1月～12月)	年末在院患者数	通院患者数(12月)
医療圏 平成24年				358	3,163
平成28年	308	895	868	335	3,569
愛知県(平成28年)	7,336	10,848	10,842	7,342	44,283

資料：精神科病院月報

表 2-5-5 平成 28 年 6 月末現在の入院患者の状況

	措置入院	医療保護入院	任意入院	その他入院	計
医療圏内病院	5	160	175	0	340
率	1.5%	47.1%	51.5%	0.0%	100%
全国(平成 25 年)	1,663	136,680	157,178	1,915	297,436
率	0.5%	45.9%	52.8%	0.6%	100%

資料：精神科病院月報・国民衛生の状況

表 2-5-6 医療保護入院者の入院期間(平成 28 年)

期間	医療圏内病院 入院者数(計)	率	1 年未満退院率
～30 日	69	15.4%	89.7%
31～60 日	89	19.9%	
61～90 日	121	27.0%	
90～365 日	123	27.4%	
365 日以上	46	10.3%	
計	448	100.0%	

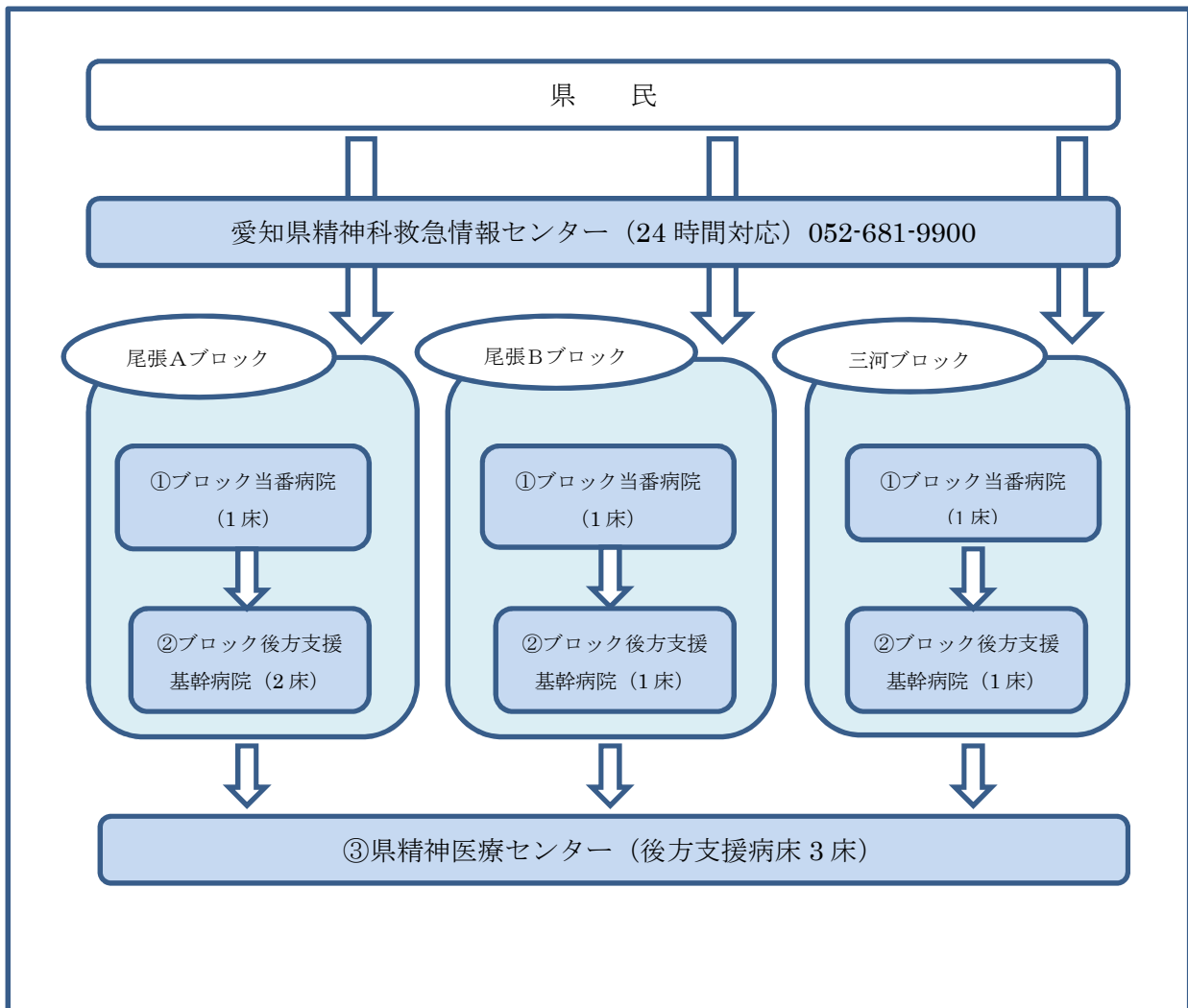
資料：医療保護入退院届、定期病状報告書

表 2-5-7 長期入院者の地域移行ニーズと支援決定患者(居住地+入院先クロス集計)
(平成 27 年 9 月 28 日時点)

	長期入院者		地域移行 ニーズ	支援決定 患者数
	病院数	患者数合計		
碧南市	1	1	0	0
刈谷市	5	8	3	1
安城市	5	11	5	1
西尾市	5	13	8	1
知立市	4	7	3	0
高浜市	1	1	1	0

資料：入院中の精神障害者の福祉サービスに対するニーズ調査(愛知県健康福祉部)

<精神科救急の体系図>



【体系図の説明】

県内を3ブロックに分け、ブロックごとの輪番制による当番病院と後方支援基幹病院で対応します。

① 各ブロックの輪番制の当番病院は、空床ベッドを1床確保し、入院の必要がある患者を受け入れます。

ブロック内で2人目の患者の入院が必要な場合は、後方支援基幹病院に患者を移送します。後方支援基幹病院が確保している病床を超えた患者の入院が必要な場合は、県精神医療センターに患者を移送します。

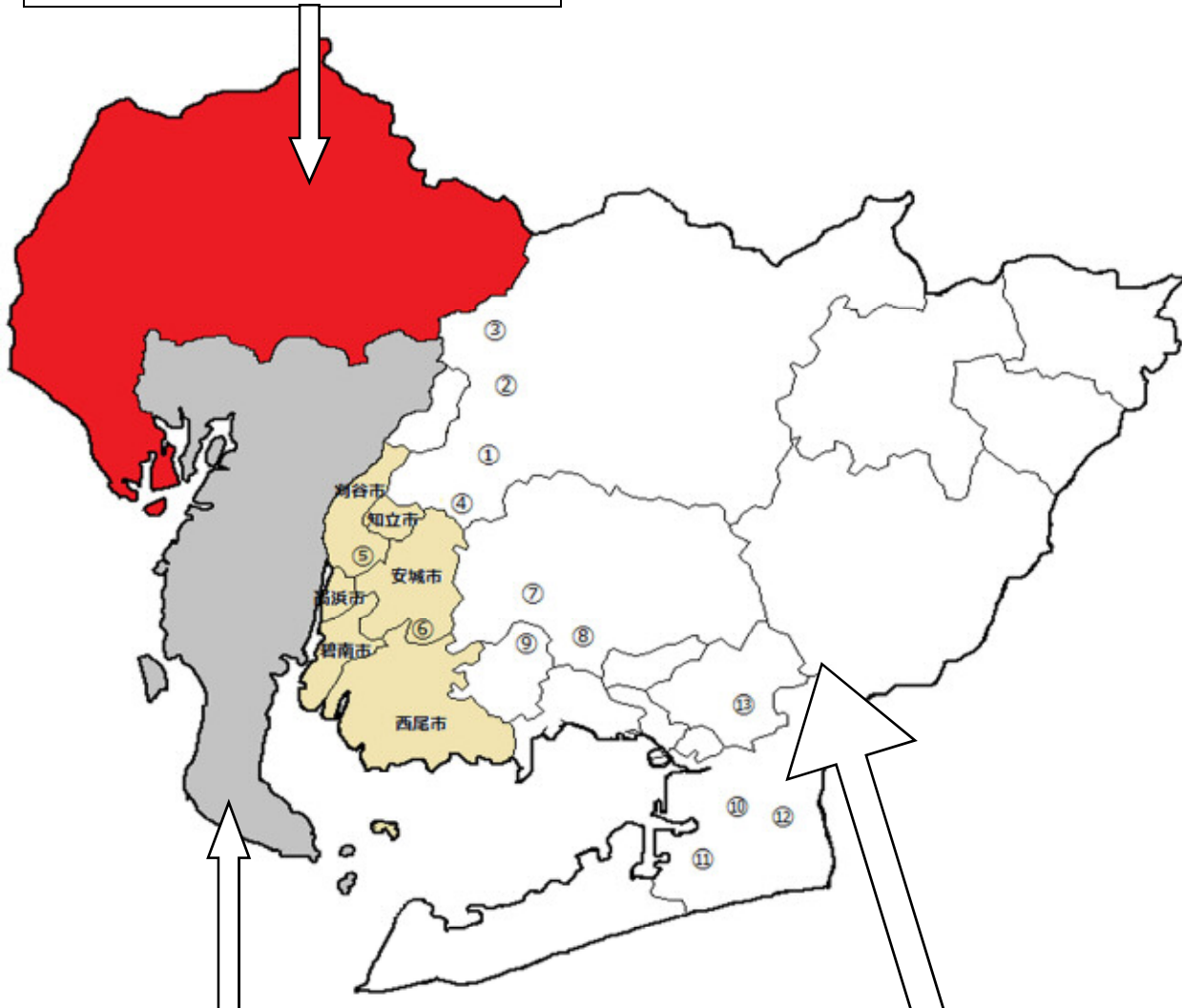
② ブロック後方支援基幹病院は、当番病院から移送された救急患者を受け入れます。

③ 県精神医療センターは、各ブロックにおいて当番病院及び後方支援基幹病院が確保している病床を超えた患者の入院が必要な場合に受け入れます。

＜精神科救急輪番制当番病院＞

尾張Aブロック (15 病院)

杉田病院、楠メンタルホスピタル、北林病院、
 (国) 東尾張病院、もりやま総合心療病院、
 絃仁病院、七宝病院、好生館病院、いまむら病院、
 上林記念病院、北津島病院、東春病院、
 あさひが丘ホスピタル、犬山病院、布袋病院



尾張Bブロック(12 病院)

精治療病院、松蔭病院、
 あいせい紀年病院、笠寺精治療病院、
 八事病院、桶狭間病院藤田こころケア
 センター、豊明栄病院、和合病院、
 一の草病院、大府病院、みどりの風南
 知多病院、共和病院

三河ブロック(13 病院)

- ①衣ヶ原病院 ②豊田西病院 ③仁大病院
- ④南豊田病院 ⑤刈谷病院 ⑥矢作川病院
- ⑦三河病院 ⑧羽栗病院 ⑨京ヶ峰岡田病院 ⑩松
崎病院豊橋こころのケアセンター
- ⑪可知記念病院 ⑫岩屋病院 ⑬豊川市民病院

※ 最新の医療機関名につきましては別表をご覧ください。

第6節 歯科保健医療対策

【現状と課題】

現 状	課 題
<p>1 かかりつけ歯科医の推進</p> <ul style="list-style-type: none">○ 平成 28 年生活習慣関連調査によると、かかりつけ歯科医を持つ者の割合は 78.9%で県平均(77.9%)を上回っています。歯の検診を年 1 回以上受けている者の割合は 48.7%で県平均 49.0%を若干下回っています。(表 2-6-1) <p>2 歯科医療体制の充実</p> <p>(1) 病診・診診連携の推進</p> <ul style="list-style-type: none">○ 全身疾患を有する患者の歯科診療では、かかりつけ医との連携が必要であり、また、歯科口腔外科を有する病院との連携が必要となる場合もあります。歯科口腔外科を有する病院は、4 か所(碧南市民病院、刈谷豊田総合病院、矢作川病院、厚生連安城更生病院)あり、診療所との紹介システムが円滑に稼動するよう、愛知県歯科医師会が体制整備をしています。 <p>(2) 在宅療養者(児)への歯科診療の推進</p> <ul style="list-style-type: none">○ 在宅医療サービスを実施している歯科診療所は 25.3%であり、県平均 23.1%を上回っています。(表 2-6-1)○ 在宅療養支援歯科診療所数は、平成 28 年 3 月現在で 26 か所、9.0%で、県平均 8.1%を上回っています。(東海北陸厚生局調べ)○ 地域包括ケアシステムにおいて、医療・介護の多職種連携による口腔ケア支援体制の整備が進められています。 <p>(3) 障害者(児)への歯科診療の推進</p> <ul style="list-style-type: none">○ 社会福祉施設等の通所者・入所者へは、地区歯科医師会の協力を得て歯科健康診査、保健指導が実施されています。○ 障害者(児)の治療を行っている歯科診療所は、97 施設 33.6%で、県平均 31.9%を上回っています。(あいち医療情報ネット平成 29 年 5 月現在)○ 当医療圏には障害者歯科診療センターが 1 か所(碧南市障害者歯科診療所)あります。	<ul style="list-style-type: none">○ 自分の歯・口腔の機能を維持向上するためには、かかりつけ歯科医による健康支援、定期的な管理が不可欠です。かかりつけ歯科医を持つことの必要性を広く住民に啓発していく必要があります。○ 治療効果の向上及び安全な歯科医療を提供するため、医科歯科連携を推進する必要があります。○ 在宅療養支援歯科診療所のさらなる増加を図り、急性期から在宅に至るまでの切れ目ない口腔管理の提供体制・連携体制を整備していく必要があります。○ 地域包括ケアシステムにおける歯科医療の役割について、医療・介護関係者の理解を深める必要があります。○ 障害者(児)の定期的な歯科検診や予防管理を含めた歯科医療の推進を図る必要があります。○ 社会福祉施設等における歯科検診や保健指導が、継続して実施できるよう支援体制を整備する必要があります。○ 障害者(児)歯科医療の普及と啓発、質の向上・充実を一層図る必要があります。 また、成人の重度障害者(児)の歯科保健医療を提供できる拠点の確保が必要です。○ 妊婦に対し、歯周病が早産・低体重児出産のリスクとなる可能性があること

- 進行した歯周炎を有する人の割合は 18.6% でした。(表 2-6-2)
 - (2) 乳幼児期
 - 1 歳 6 か月児及び 3 歳児健康診査でのむし歯経験者率は、表 2-6-3 のとおりです。3 歳で 1 歳 6 か月の約 10 倍となっています。
 - 5 歳児のむし歯経験者率は 34.8% で、県平均 (31.1%) を上回っています。(表 2-6-3)
 - (3) 学齢期
 - 小学 3 年生のむし歯のない者の割合は 90.4%、12 歳児 (中学 1 年) のむし歯のない者の割合は 75.5% です (表 2-6-4)
 - フッ化物洗口を実施する小学校は、管内 81 校中 56 校 (69.1%) です。幼稚園、保育園では、164 園中 48 園 (29.3%) で実施されています。しかし、実施施設数には地域格差が生じています。(表 2-6-5)
 - (4) 成人期、高齢期
 - 成人・高齢者に対する歯科健康診査、健康教育は、健康増進法に基づく健康増進事業として各市で実施されていますが、参加率は低い状況です。
 - 健康増進法に基づく歯周疾患検診は、40 歳、50 歳、60 歳及び 70 歳で実施されていますが、どの年代も受診率は高くありません。進行した歯周炎を有する人の割合は 40 歳で 25.0%、60 歳で 35.4% でした。(平成 27 年度健康増進法による歯周疾患検診実施状況報告)
 - 職域での歯周病に関する啓発、歯科健康診査の機会が不足しています。
 - 高齢者を対象に介護予防の視点で口腔機能向上の取組が全市で実施されています。
- 4 地域歯科保健情報の把握・管理、人材育成
- 保健所は、地域歯科保健データの収集・分析し、それらの結果をもとに事業評価を行い、関係機関との情報交換をしています。
 - 保健所は、各市歯科保健関係者、施設関係者等を対象にした研修会を開催しています。
- を情報提供し、セルフケアとかかりつけ歯科医を持つことの重要性をさらに啓発していく必要があります。
- むし歯の発生には、生活習慣・食習慣が大きく影響するため、歯科健康診査時には各習慣の改善が図られるよう情報提供や保健指導を行うとともに、かかりつけ歯科医での定期健診の必要性を啓発する必要があります。
 - 小学生のむし歯の大半は第一大臼歯で、8020 を達成するためには、この歯を健康に保つ児童を増やすことが重要です。今後も全小学校でフッ化物洗口が円滑に継続実施できるよう支援していく必要があります。
 - 歯周病は若い世代から取り組むことが有効であることから歯周疾患検診の充実と併せて 40 歳未満の若い世代からの健診体制を強化していく必要があります。
 - 歯周病対策としては、糖尿病などの生活習慣病対策及び喫煙対策とも関連させ、関係機関・団体と連携し、推進していく必要があります。
 - 歯周病対策を効果的に推進するためには、労働者に対する情報提供を積極的に進める必要があります。市の事業も併せて活用できるよう事業所・健康保険組合への働きかけや啓発に努める必要があります。
 - 介護予防の一つとして、口腔ケアの重要性、口腔機能の維持向上について広く啓発する必要があります。
 - 各市関係者、地区歯科医師会等関係者で、歯科保健データの分析、事業評価の結果に基づく地域の実態や課題を共有する必要があります。
 - 地域の課題にあわせた研修を企画・開催し、人材育成を図る必要があります。

【今後の方策】

- 「あいち歯と口の健康づくり八〇二〇推進条例」「愛知県歯科口腔保健基本計画」に基づき、地域における歯科保健医療対策を推進します。
- 関係機関・団体等と連携し、歯を失う二大疾患である“むし歯”と“歯周病”の予防対策をラ

イフステージに沿って効果的に展開し、8020の達成を目指します。

- 良質な歯科医療、歯科保健サービスの提供を目指し、体制の整備と人材育成を図ります。
- 歯科保健対策を的確に進めるため、歯科事業及び歯科保健データの収集、分析、評価、還元を行い、関係者の情報共有に努めます。

表 2-6-1 歯科診療所の歯科医療提供状況

	かかりつけ 歯科医を持 つ人の割合	歯の検診を年 1回以上受け ている人の割 合	施設数	在宅医療サービス			介護保険サービス	
				実施	訪問 診療 (居宅)	訪問 診療 (施設)	居宅療養 管理指導 (歯科医師)	居宅療養管理 指導(歯科衛 生士)
西三河南部西医療圏	78.9%	48.7%	288	25.3%	19.1%	13.5%	3.8%	2.4%
愛知県	77.9%	49.0%	3,695	23.1%	14.6%	15.0%	6.7%	4.0%
	在宅療養支援歯科診療所の設置状 況			障害児の歯科治療の提供状況				
	施設数	割合	施設数	割合				
西三河南部西医療圏	26	9.0%	97	33.6%				
愛知県	301	8.1%	1,211	31.9%				

資料：平成 28 年度愛知県生活習慣関連調査(愛知県健康福祉部)

資料：平成 26 年医療施設調査 (厚生労働省)

資料：「在宅療養支援歯科診療所の設置状況」は平成 28 年 3 月 31 日現在(東海北陸厚生局調べ)。

資料：「障害児の歯科治療の提供状況」はあいち医療情報ネット(愛知県健康福祉部)平成 29 年 5 月 23 日現在。

表 2-6-2 妊産婦歯科健康診査の実施状況

区 分	対象人数(人)	受診人数(人)	受診率 (%)	CPI コード 3 以上 の人の割合 (%)
碧南市	676	240	35.5	35.0
刈谷市(妊婦)	1,763	749	42.5	12.7
刈谷市(産婦)	1,892	672	35.5	10.9
安城市	1,978	836	42.3	20.7
西尾市	1,532	477	31.3	24.1
知立市	813	285	35.1	20.0
高浜市	468	170	36.3	23.5
西三河南部西医療圏	9,122	3,429	37.6	18.6
愛知県	99,028	34,484	34.8	20.2

資料：平成 27 年度地域歯科保健業務状況報告

表 2-6-3 幼児のむし歯経験者率状況

区 分	1歳6か月児		3歳児		年長児(5歳児)	
	受診者 (人)	むし歯 経験者率 (%)	受診者 (人)	むし歯 経験者率 (%)	受診者 (人)	むし歯 経験者率 (%)
碧南市	595	0.50	618	6.1	644	31.8
刈谷市	1,601	0.56	1,548	10.5	1,291	31.1
安城市	1,934	1.65	1,999	13.3	1,947	35.5
西尾市	1,493	2.01	1,572	16.6	1,678	38.0
知立市	698	1.29	744	13.3	696	36.2
高浜市	433	1.15	490	14.3	547	32.4
西三河南部西医療圏	6,754	1.30	6,971	12.9	6,803	34.8
愛知県	65,566	1.19	67,222	11.2	66,330	31.1

資料：平成 27 年度愛知県「乳幼児健康診査状況」（愛知県健康福祉部）及び平成 27 年度地域歯科保健業務状況報告(年長児)

表 2-6-4 学童の永久歯むし歯状況

区 分	小学3年生			中学1年生(12歳児)		
	受診者数 (人)	むし歯の ない者 (%)	一人平均 むし歯数 (本)	受診者数 (人)	むし歯の ない者 (%)	一人平均 むし歯数 (本)
碧南市	739	92.6	0.12	744	75.5	0.55
刈谷市	1,337	94.5	0.08	1,413	82.4	0.33
安城市	1,880	90.5	0.15	1,914	72.7	0.63
西尾市	1,645	84.0	0.32	1,617	76.1	0.52
知立市	662	91.7	0.12	687	64.9	0.88
高浜市	500	94.2	0.09	520	79.6	0.42
西三河南部西医療圏	6,803	90.4	0.17	6,922	75.5	0.54
愛知県	68,612	92.3	0.13	67,581	76.0	0.56

資料：平成 27 年度地域歯科保健業務状況報告

注：一人平均むし歯数は、永久歯のむし歯で未処置の者、むし歯で処置を完了した者を足した本数。

表 2-6-5 市町別フッ化物洗口実施施設数（平成 28 年 3 月末時点）

区 分	幼稚園・保育園			小学校			中学校		
	管内 施設数	実施 施設数・率		管内 施設数	実施 施設数・率		管内 施設数	実施 施設数・率	
碧南市	19	0	0.0	7	7	100	5	0	0.0
刈谷市	32	0	0.0	15	15	100	6	0	0.0
安城市	40	1	2.5	21	21	100	8	0	0.0
西尾市	42	33	78.6	26	1	3.8	10	1	10.0
知立市	17	13	76.5	7	7	100	3	0	0.0
高浜市	14	1	7.1	5	5	100	2	0	0.0
西三河南部西医療圏	164	48	29.3	81	56	69.1	34	1	2.9
愛知県	1754	730	41.6	972	358	36.8	402	10	2.5

資料：う蝕対策支援事業報告（愛知県健康福祉部）