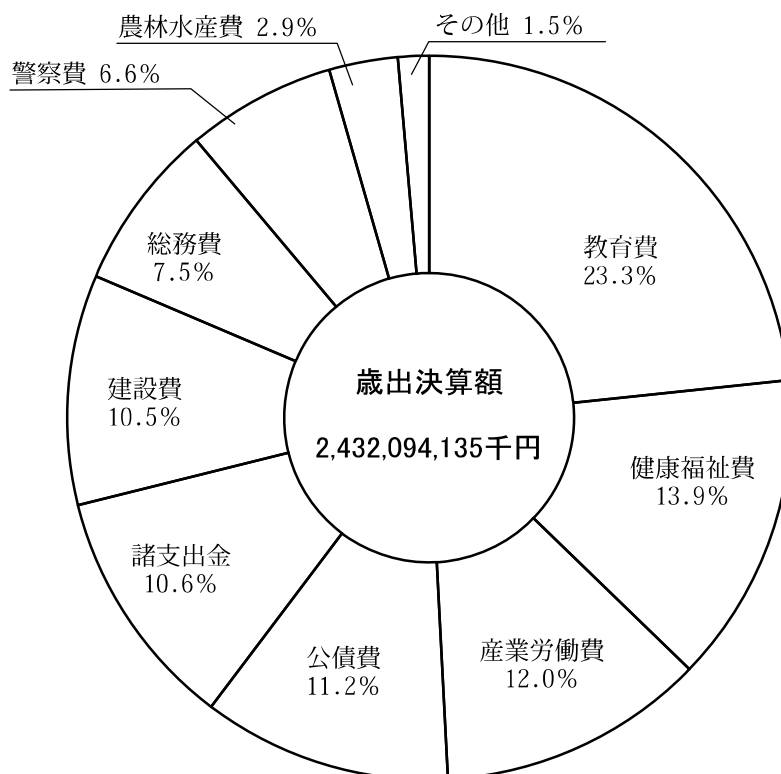
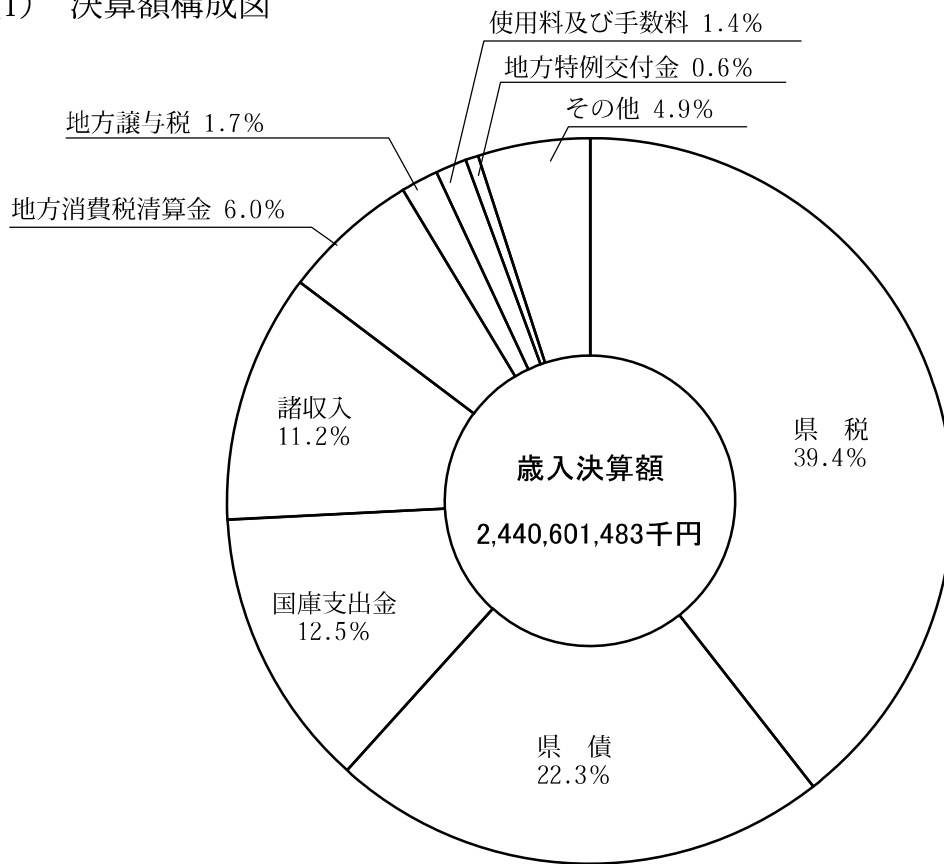


1 一般会計歳入歳出の構成

(1) 決算額構成図



(2) 予算額及び決算額

ア 歳入

区分	21年度					
	予算(1)		決算(2)		差引増減 (2)-(1)	
	金額	構成比	金額	構成比		
	千円	%	千円	%	千円	
県税	953,206,000	38.2	960,839,428	39.4	7,633,428	
地方消費税清算金	147,377,000	5.9	147,377,573	6.0	573	
地方譲与税	37,203,000	1.5	40,869,973	1.7	3,666,973	
地方特例交付金	13,864,519	0.6	13,864,519	0.6	0	
地方交付税	41,303,204	1.7	41,213,054	1.7	△90,150	
交通安全対策特別交付金	2,500,000	0.1	2,454,574	0.1	△45,426	
分担金及び負担金	10,420,662	0.4	9,480,228	0.4	△940,434	
使用料及び手数料	34,818,519	1.4	33,782,365	1.4	△1,036,154	
国庫支出金	328,852,962	13.1	305,640,133	12.5	△23,212,829	
財産取入	5,110,314	0.2	5,228,802	0.2	118,488	
寄附金	25,045	0.0	22,260	0.0	△2,785	
繰入金	77,794,046	3.1	49,882,262	2.0	△27,911,784	
繰越金	12,060,457	0.5	12,060,457	0.5	0	
諸収入	272,552,693	10.9	273,712,955	11.2	1,160,262	
県債	561,367,566	22.4	544,172,900	22.3	△17,194,666	
合計	2,498,455,987	100.0	2,440,601,483	100.0	△57,854,504	

比率 (2)/(1)	20年度						対前年比	
	予算(3)		決算(4)		差引増減 (4)-(3)	比率 (4)/(3)	予算 (1)/(3)	決算 (2)/(4)
	金額	構成比	金額	構成比				
%	千円	%	千円	%	千円	%	%	%
100.8	1,335,700,000	54.4	1,333,881,971	55.5	△1,818,029	99.9	71.4	72.0
100.0	138,606,000	5.6	138,606,855	5.8	855	100.0	106.3	106.3
109.9	2,249,000	0.1	2,081,136	0.1	△167,864	92.5	16.5倍	19.6倍
100.0	24,550,166	1.0	24,550,166	1.0	0	100.0	56.5	56.5
99.8	400,453	0.0	400,453	0.0	0	100.0	103倍	103倍
98.2	2,400,000	0.1	2,417,593	0.1	17,593	100.7	104.2	101.5
91.0	11,422,426	0.5	10,361,889	0.4	△1,060,537	90.7	91.2	91.5
97.0	33,696,755	1.4	32,789,776	1.4	△906,979	97.3	103.3	103.0
92.9	235,017,382	9.6	216,956,656	9.0	△18,060,726	92.3	139.9	140.9
102.3	4,147,641	0.2	4,647,312	0.2	499,671	112.0	123.2	112.5
88.9	28,800	0.0	14,656	0.0	△14,144	50.9	87.0	151.9
64.1	8,360,518	0.3	7,828,498	0.3	△532,020	93.6	930.5	637.2
100.0	9,845,731	0.4	9,845,731	0.4	0	100.0	122.5	122.5
100.4	255,551,138	10.4	256,398,182	10.7	847,044	100.3	106.7	106.8
96.9	393,852,433	16.0	384,062,433	15.1	△9,790,000	92.4	142.5	149.5
97.7	2,455,828,443	100.0	2,404,843,307	100.0	△50,985,136	97.9	101.7	101.5

イ 歳出

区分	21年度					
	予算(1)		決算(2)		差引増減 (2)-(1)	
	金額	構成比	金額	構成比		
	千円	%	千円	%	千円	
議会費	3,258,308	0.1	3,068,653	0.1	△189,655	
総務費	189,369,740	7.6	183,341,074	7.5	△6,028,666	
地域振興費	10,798,426	0.4	9,607,996	0.4	△1,190,430	
県民生活費	15,159,859	0.6	13,799,061	0.6	△1,360,798	
環境費	9,717,502	0.4	8,980,264	0.4	△737,238	
健康福祉費	350,450,114	14.0	338,607,183	13.9	△11,842,931	
産業労働費	293,725,766	11.8	291,960,206	12.0	△1,765,560	
農林水産費	72,973,980	2.9	69,668,853	2.9	△3,305,127	
建設費	282,128,039	11.3	253,980,132	10.5	△28,147,907	
警察費	163,325,501	6.6	160,016,255	6.6	△3,309,246	
教育費	575,007,898	23.0	567,781,606	23.3	△7,226,292	
災害復旧費	675,689	0.0	480,137	0.0	△195,552	
公債費	272,988,458	10.9	272,883,610	11.2	△104,848	
諸支出金	258,657,679	10.4	257,919,105	10.6	△738,574	
予備費	219,028	0.0	0	0.0	△219,028	
合計	2,498,455,987	100.0	2,432,094,135	100.0	△66,361,852	

比率 (2)/(1)	20年度						対前年比	
	予算(3)		決算(4)		差引増減 (4)-(3)	比率 (4)/(3)	予算 (1)/(3)	決算 (2)/(4)
	金額	構成比	金額	構成比				
%	千円	%	千円	%	千円	%	%	%
94.2	3,342,802	0.1	3,264,974	0.1	△77,828	97.7	97.5	94.0
96.8	207,748,872	8.5	203,894,252	8.5	△3,854,620	98.1	91.2	89.9
89.0	11,591,249	0.5	11,331,797	0.5	△259,452	97.8	93.2	84.8
91.0	13,001,618	0.5	12,451,822	0.5	△549,796	95.8	116.6	110.8
92.4	13,215,044	0.6	11,617,368	0.5	△1,597,676	87.9	73.5	77.3
96.6	296,148,626	12.1	290,217,510	12.1	△5,931,116	98.0	118.3	116.7
99.4	226,480,666	9.2	225,704,153	9.4	△776,513	99.7	129.7	129.4
95.5	73,827,213	3.0	70,841,268	3.0	△2,985,945	96.0	98.8	98.3
90.0	295,192,596	12.0	261,621,662	11.0	△33,570,934	88.6	95.6	97.1
98.0	170,149,321	6.9	165,210,386	6.9	△4,938,935	97.1	96.0	96.9
98.7	592,452,374	24.1	586,500,642	24.5	△5,951,732	99.0	97.1	96.8
71.1	1,027,172	0.0	721,513	0.0	△305,659	70.2	65.8	66.5
100.0	298,064,806	12.2	297,670,351	12.5	△394,455	99.9	91.6	91.7
99.7	253,372,909	10.3	251,735,152	10.5	△1,637,757	99.4	102.1	102.5
0.0	213,085	0.0	0	0.0	△213,085	0.0	102.8	-
97.3	2,455,828,443	100.0	2,392,782,850	100.0	△63,045,593	97.4	101.7	101.6

(注) 歳入予算額は「継続費及び繰越事業費繰越財源充当額」、歳出予算額は「継続費及び繰越事業費

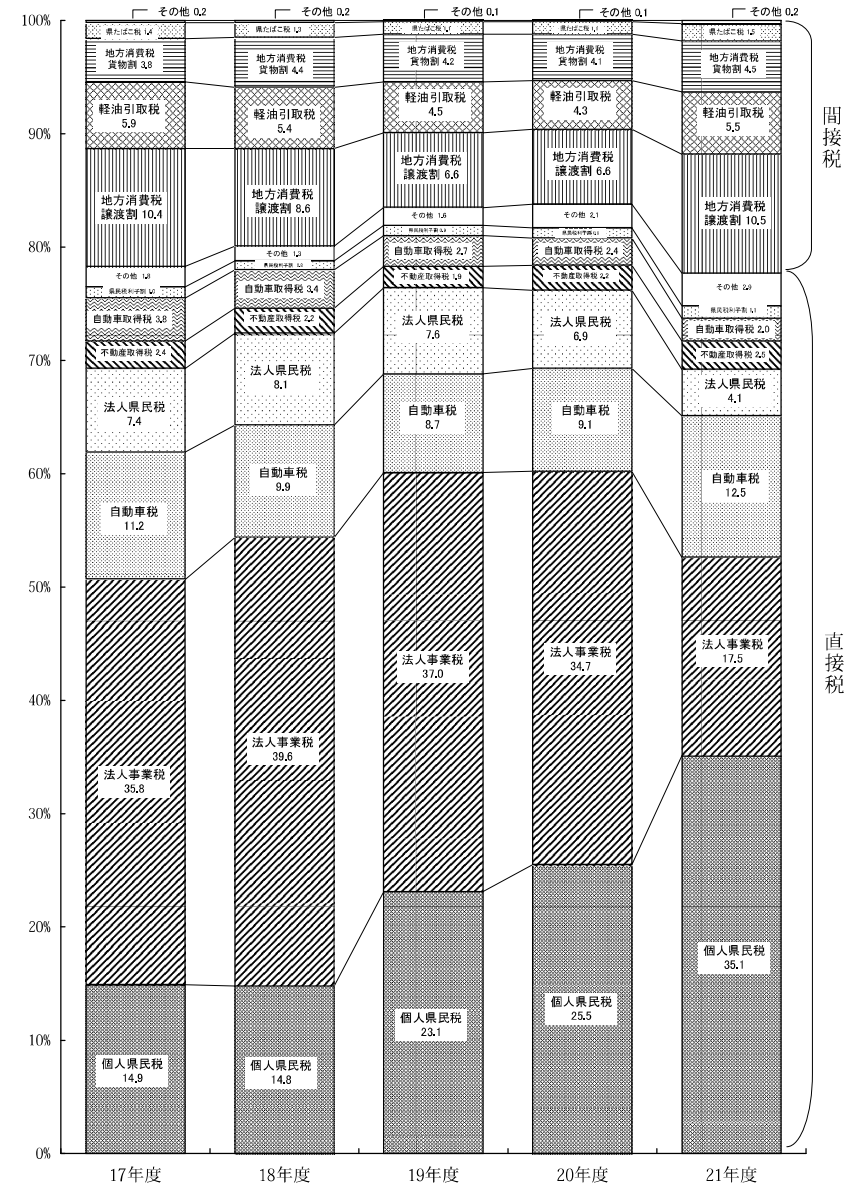
繰越額」及び「予備費支出及び流用増減」を含む。

2 県税、地方消費税清算金及び地方譲与税歳入予算状況

区分	当21年度 県議 2 月 会	第一次補正 22年度 県議 2 月 会	最終予算額
個人県民税	339,077,000	△1,833,000	337,244,000
現	334,990,000	△1,741,000	333,249,000
滞	4,087,000	△92,000	3,995,000
法人県民税	37,500,000	1,100,000	38,600,000
現	37,400,000	1,100,000	38,500,000
滞	100,000		100,000
県民税利子割	12,170,001	△1,904,000	10,266,001
現	12,170,000	△1,904,000	10,266,000
滞	1		1
個人事業税	15,310,000	△1,099,000	14,211,000
現	14,901,000	△1,038,000	13,863,000
滞	409,000	△61,000	348,000
法人事業税	160,600,000	4,100,000	164,700,000
現	160,230,000	4,200,000	164,430,000
滞	370,000	△100,000	270,000
地方消費税譲渡割	94,636,000	5,043,000	99,679,000
地方消費税貨物割	54,347,000	△10,612,000	43,735,000
不動産取得税	23,231,000	△1,260,000	21,971,000
現	22,944,000	△1,312,000	21,632,000
滞	287,000	52,000	339,000
県たばこ税	14,523,001	△265,000	14,258,001
現	14,523,000	△265,000	14,258,000
滞	1		1
ゴルフ場利用税	1,910,001		1,910,001
現	1,910,000		1,910,000
滞	1		1
自動車取得税	23,786,000	△3,413,000	20,373,000
軽油引取税	50,076,000	△3,751,000	46,325,000
自動車税	120,280,000	△872,000	119,408,000
現	119,243,000	△885,000	118,358,000
滞	1,037,000	13,000	1,050,000
鉱区税	4,355		4,355
現	4,354		4,354
滞	1		1
固定資産税	12,818,840	713,000	13,531,840
現	12,818,839	713,000	13,531,839
滞	1		1
狩猟税	31,800		31,800
産業廃棄物税	540,001		540,001
現	540,000		540,000
滞	1		1
旧軽油引取税	7,157,000	△741,000	6,416,000
現	5,136,000	△397,000	4,739,000
滞	2,021,000	△344,000	1,677,000
旧自動車取得税	1,001		1,001
現	1		1
滞	1,000		1,000
旧特別地方消費税	1,000		1,000
滞	1,000		1,000
県税合計	968,000,000	△14,794,000	953,206,000
現	810,703,994	△8,693,000	802,010,994
滞	8,313,006	△532,000	7,781,006
譲渡	94,636,000	5,043,000	99,679,000
貨物	54,347,000	△10,612,000	43,735,000
地方消費税清算金	155,096,000	△7,719,000	147,377,000
地方法人特別譲与税	28,100,000	7,000,000	35,100,000
地方揮発油譲与税	1,036,000		1,036,000
石油ガス譲与税	389,000		389,000
地方道路譲与税	615,000		615,000
航空機燃料譲与税	63,000		63,000
合計	1,153,299,000	△15,513,000	1,137,786,000

3 県税決算額の構成

(1) 構成比累年比較図



(注) 自動車取得税及び軽油引取税については、旧法分を含む。

(2) 予算額及び決算額

区 分	平成 19 年 度				平成 20 年 度			
	予 算 額	決 算 額		予算額 に対する割合	予 算 額	決 算 額		
		金 額	構成比			金 額	構成比	
	千円	千円	%	%	千円	千円		
個人県民税	326,517,000	325,899,503	23.06	99.8	339,260,000	339,598,508		
法人県民税	105,400,000	107,084,929	7.58	101.6	91,300,000	91,118,581		
県民税利子割	12,638,001	12,778,864	0.90	101.1	12,653,001	12,382,149		
個人事業税	15,596,000	15,681,177	1.11	100.5	15,419,000	15,454,171		
法人事業税	514,500,000	523,295,689	37.02	101.7	461,800,000	463,224,768		
地方消費税譲渡割	93,648,000	93,753,547	6.63	100.1	89,021,000	87,128,694		
地方消費税貨物割	60,203,000	59,560,131	4.21	98.9	55,713,000	55,079,679		
不動産取得税	26,521,000	26,128,094	1.85	98.5	27,760,000	29,378,396		
県たばこ税	16,235,001	16,097,918	1.14	99.2	15,286,001	15,248,179		
ゴルフ場利用税	1,966,001	1,947,682	0.14	99.1	2,014,001	1,980,736		
自動車取得税	—	—	—	—	—	—		
軽油引取税	—	—	—	—	—	—		
自動車税	122,428,000	122,339,651	8.66	99.9	120,975,000	120,888,720		
鉱区税	3,669	3,978	0.00	108.4	4,012	4,300		
固定資産税	7,137,847	7,137,379	0.50	100.0	12,472,464	12,472,631		
狩猟税	36,479	34,985	0.00	95.9	31,520	33,297		
産業廃棄物税	539,001	515,362	0.04	95.6	632,001	644,219		
旧軽油引取税	63,125,000	63,342,996	4.48	100.3	58,329,000	58,790,513		
旧自動車取得税	38,705,000	37,879,566	2.68	97.9	35,029,000	32,454,430		
旧特別地方消費税	1,001	158	0.00	15.8	1,000	0		
県 税 計	1,405,200,000	1,413,481,609	100.00	100.6	1,335,700,000	1,333,881,971		

度 額	平成 21 年 度						対 前 年 比			
	予算額 に対する割合	予 算 額	決 算 額		予算額 に対する割合	予 算 額	決 算 額		20/19	21/20
			金 額	構成比			20/19	21/20		
構成比	%	千円	千円	%	%	%	%	%	%	%
	25.46	100.1	337,244,000	337,734,735	35.14	100.1	103.9	99.4	104.2	99.5
	6.83	99.8	38,600,000	38,969,456	4.06	101.0	86.6	42.3	85.1	42.8
	0.93	97.9	10,286,001	10,582,215	1.10	103.1	100.1	81.1	96.9	85.5
	1.16	100.2	14,211,000	14,316,751	1.49	100.7	98.9	92.2	98.6	92.6
	34.73	100.3	164,700,000	168,469,370	17.54	102.3	89.8	35.7	88.5	36.4
	6.53	97.9	99,679,000	101,207,445	10.53	101.5	95.1	112.0	92.9	116.2
	4.13	98.9	43,735,000	43,352,678	4.51	99.1	92.5	78.5	92.5	78.7
	2.20	105.8	21,971,000	23,622,826	2.46	107.5	104.7	79.1	112.4	80.4
	1.14	99.8	14,258,001	14,257,042	1.48	100.0	94.2	93.3	94.7	93.5
	0.15	98.3	1,910,001	1,872,495	0.20	98.0	102.4	94.8	101.7	94.5
	—	—	20,373,000	19,228,027	2.01	94.4	—	皆増	—	皆増
	—	—	46,325,000	46,816,725	4.88	101.1	—	皆増	—	皆増
	9.06	99.9	119,408,000	119,865,188	12.48	100.4	98.8	98.7	98.8	99.2
	0.00	107.2	4,355	4,180	0.00	96.0	109.3	108.5	108.1	97.2
	0.94	100.0	13,531,840	13,534,407	1.41	100.0	174.7	108.5	174.8	108.5
	0.00	105.6	31,800	31,808	0.01	100.0	86.4	100.9	95.2	95.5
	0.05	101.9	540,001	526,038	0.06	97.4	117.3	85.4	125.0	81.7
	4.26	100.8	6,416,000	6,445,409	0.64	100.5	89.2	11.4	89.7	11.3
	2.43	92.7	1,001	2,569	0.00	256.7	90.5	0.0	85.7	0.0
	0.00	0.0	1,000	64	0.00	6.4	99.9	100.0	皆減	皆増
	100.00	99.9	953,206,000	960,839,428	100.00	100.8	95.1	71.4	94.4	72.0

4 基準財政収入

区 分	平成21年度	(A)×100/75	平成20年度	(C)×100/75	平成20年度
	基準財政収入額 (A)	(B)	基準財政収入額 (C)	(D)	税収入決算額 (E)
	千円	千円	千円	千円	千円
均等割	2,718,839	3,625,119	2,680,704	3,574,272	3,606,315
個人分	5,697,383	7,596,511	5,680,725	7,574,300	7,568,951
法人分	8,416,222	11,221,630	8,361,429	11,148,572	11,175,266
計	286,595,833	382,127,777	282,311,707	376,415,609	326,038,535
所得割	41,968,873	55,958,497	74,164,031	98,885,375	72,499,482
法人税割	6,805,511	9,074,015	5,471,048	7,294,731	6,524,203
利子割	2,997,142	3,996,189	2,325,058	3,100,077	1,887,382
配当割	501,263	668,351	2,317,827	3,090,436	662,116
株式等譲渡所得割	347,284,844	463,046,459	374,951,100	499,934,800	418,786,984
計	11,554,899	15,406,532	11,677,953	15,570,604	15,065,452
個人分	212,146,812	282,862,416	432,479,083	576,638,777	450,177,993
法人分	223,701,711	298,268,948	444,157,036	592,209,381	465,243,445
計	39,966,848	53,289,131	39,586,224	52,781,632	
譲渡割	15,233,274	20,311,032	18,045,093	24,060,124	
貨物割	55,200,122	73,600,163	57,631,317	76,841,756	76,661,999
計	19,984,603	26,646,137	19,640,001	26,186,668	29,117,547
不動産取得税	11,063,710	14,751,613	11,771,717	15,695,623	15,248,179
道府県たばこ税	408,600	544,800	401,160	534,880	611,917
ゴルフ場利用税	86,865,958	115,821,277	89,679,293	119,572,391	119,771,661
自動車税	3,089	4,119	3,098	4,131	4,300
鉱区税	10,222,328	13,629,771	9,356,355	12,475,140	12,472,631
固定資産税	5,034,086	6,712,115	7,403,833	9,871,777	9,539,522
自動車取得税	32,611,651	43,482,201	34,023,905	45,365,207	41,039,942
軽油引取税	792,380,702	1,056,507,603	1,049,018,815	1,398,691,754	1,188,498,127
小計(1)	622,586	622,586	1,733,460	1,733,460	1,628,815
地方道路譲与税	1,048,130	1,048,130			
道路雑費油譲与税	387,989	387,989	404,780	404,780	378,157
石油ガス譲与税	78,540	78,540	105,995	105,995	74,164
航空機燃料譲与税	36,720,110	36,720,110			
地方法人特別譲与税	38,857,355	38,857,355	2,244,235	2,244,235	2,081,136
小計(2)	3,578,624	3,578,624	3,700,138	3,700,138	3,700,138
児童手当特別交付金	5,924,490	7,899,320	10,772,587	14,363,449	14,363,449
特別交付金	2,569,901	2,569,901	2,427,049	2,427,049	2,417,593
交通安全対策特別交付金	1,789,931	1,789,931	2,815,817	2,815,817	3,754,422
歳出補てん補即交付金	-	-	2,055,867	2,055,867	2,732,157
地方税等減取補てん臨時交付金	13,862,946	15,837,776	21,771,458	25,362,320	26,967,759
小計(3)	845,101,003	1,111,202,734	1,073,034,508	1,426,298,309	1,217,547,022
計(1)+(2)+(3)(4)					
歳取補てん債相当額に係る特別加算金(5)					
合計(4)+(5)	845,101,003	1,111,202,734	1,073,034,508	1,426,298,309	1,217,547,022

(注) 1 県民税利子割、県民税配当割、県民税株式等譲渡所得割、地方消費税、ゴルフ場利用税及び自動車取得税については市町村交付金を控除した額を、軽油引取税については名古屋市交付金を控除した額を記載した。
 2 県民税利子割については、利子割精算金収入を含み、利子割精算金を控除した額を記載した。
 3 地方消費税については、地方消費税精算金収入を含み、地方消費税精算金を控除した額を記載した。
 4 自動車取得税及び軽油引取税については旧法による税を含んだ額を記載した。
 5 各年度の決算額は、現年課税分の決算額(超過課税分は除く。)を記載した。

額に関する調

平成21年度 税収入決算額 (F)	比 較				比 率	
	(A)-(C)	(B)-(D)	(D)-(E)	(B)-(F)	(D)/(E)	(B)/(F)
千円	千円	千円	千円	千円	%	%
3,724,393	38,135	50,847	△32,043	△99,274	99.1	97.3
7,285,111	16,658	22,211	5,349	311,400	100.1	104.3
11,009,504	54,793	73,058	△26,694	212,126	99.8	101.9
322,633,317	4,284,126	5,712,168	50,377,074	59,494,460	115.5	118.4
27,579,630	△32,195,158	△42,926,878	26,385,893	28,378,867	136.4	202.9
5,344,900	1,334,463	1,779,284	770,528	3,729,115	111.8	169.8
1,496,602	672,084	896,112	1,212,695	2,499,587	164.3	267.0
742,818	△1,816,564	△2,422,085	2,428,320	△74,467	466.8	90.0
368,806,771	△27,666,256	△36,888,341	81,147,816	94,239,688	119.4	125.6
13,963,244	△123,054	△164,072	505,152	1,443,288	103.4	110.3
162,238,562	△220,332,271	△293,776,361	126,460,784	120,623,854	128.1	174.3
176,201,806	△220,455,325	△293,940,433	126,965,936	122,067,142	127.3	169.3
	380,624	507,499				
	△2,811,819	△3,749,092				
69,768,092	△2,431,195	△3,241,593	179,757	3,832,071	100.2	105.5
23,263,138	344,602	459,469	△2,930,879	3,382,999	89.9	114.5
14,257,042	△708,007	△944,010	447,444	494,571	102.9	103.5
561,195	7,440	9,920	△77,037	△16,395	87.4	97.1
118,803,034	△2,813,355	△3,751,114	△199,270	△2,981,757	99.8	97.5
4,177	△9	△12	△169	△58	96.1	98.6
13,534,407	865,973	1,154,631	2,509	95,364	100.0	100.7
5,551,939	△2,369,747	△3,159,662	332,255	1,160,176	103.5	120.9
39,443,834	△1,412,254	△1,883,006	4,325,265	4,038,367	110.5	110.2
830,195,435	△256,638,113	△342,184,151	210,193,627	226,312,168	117.7	127.3
695,334	△1,110,874	△1,110,874	104,645	△72,748	106.4	89.5
1,012,479	1,048,130	1,048,130	-	35,651		103.5
360,106	△16,791	△16,791	26,623	27,883	107.0	107.7
69,777	△27,455	△27,455	31,831	8,763	142.9	112.6
38,732,277	36,720,110	36,720,110	-	△2,012,167		94.8
40,869,973	△106,990	△106,990	163,099	△451	107.8	95.1
3,578,624	△121,514	△121,514	0	0	100.0	100.0
7,899,320	△4,848,097	△6,464,129	0	0	100.0	100.0
2,454,574	142,852	142,852	9,456	115,327	100.4	104.7
2,386,575	△1,025,886	△1,025,886	△938,605	△596,644	75.0	75.0
-	△2,055,867	△2,055,867	△676,290	-	75.2	
16,319,093	△7,908,512	△6,442,791	9,456	115,327	94.0	97.1
887,384,501	△264,653,615	△348,733,932	210,366,182	226,427,044	117.1	125.2
887,384,501	△227,933,505	△315,095,575	210,366,182	226,427,044	117.1	125.2

区 分	基準財政収入額	基準財政需要額	財源不足額
	(A) 千円	(B) 千円	(B)-(A) 千円
平成20年度	1,073,034,508	940,918,735	△132,115,773
平成21年度	845,101,003	886,501,440	41,400,437