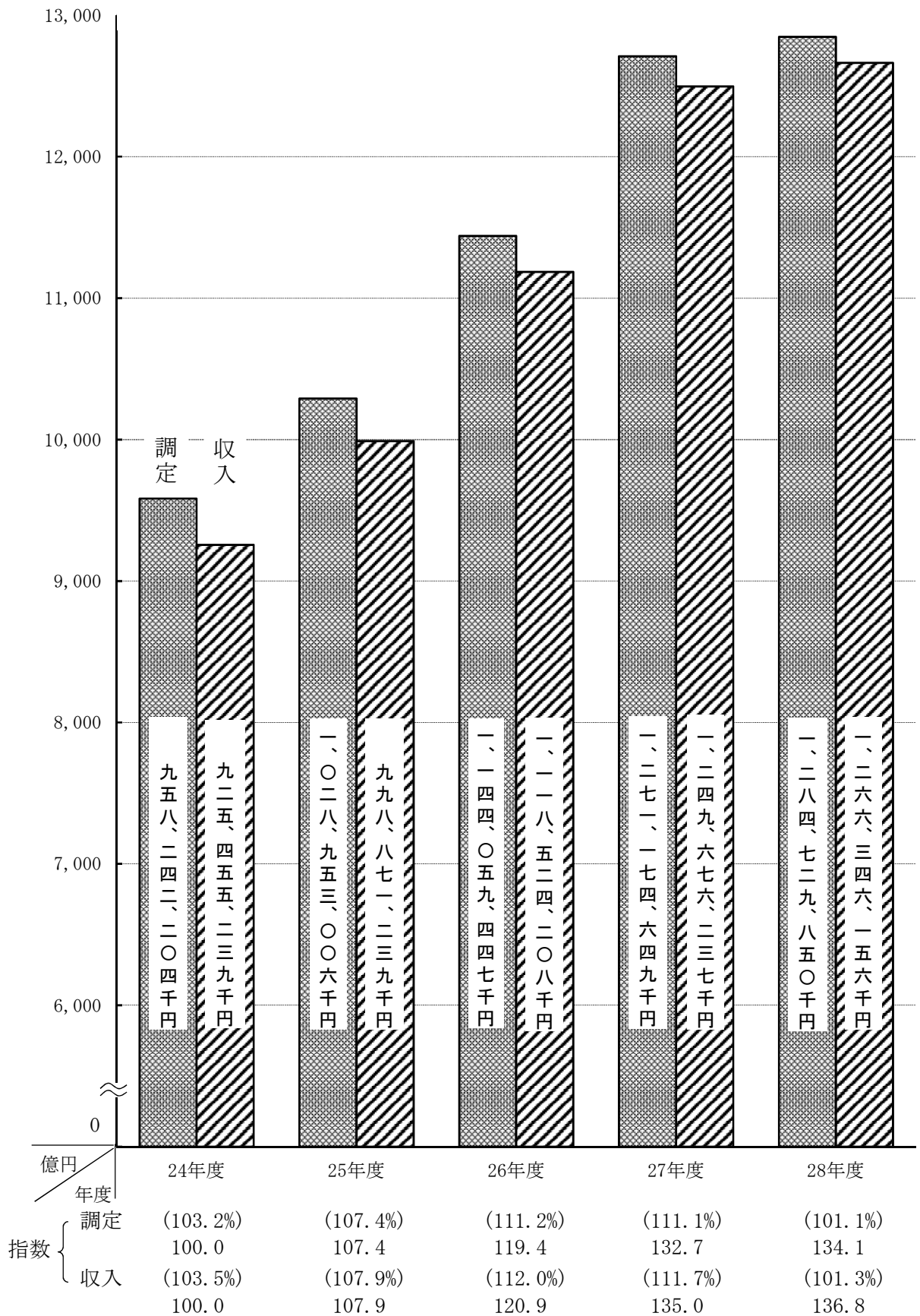


# 1 県税調定・収入額累年比較

(1) 累年比較図



(2) 税目別累年比較表

区分	平成26年度			平成27年度		
	調定額	収入額	収入歩合	調定額	収入額	収入歩合
	千円	千円	%	千円	千円	%
個人県民税	369,447,969	348,935,809	94.4	373,527,434	356,161,058	
現	348,505,484	344,124,823	98.7	355,657,439	351,636,416	
滞	20,942,485	4,810,986	23.0	17,869,995	4,524,642	
法人県民税	89,206,752	89,163,992	100.0	66,866,331	66,784,278	
現	88,980,447	89,102,900	100.1	66,668,620	66,727,091	
滞	226,305	61,092	27.0	197,711	57,187	
県民税利子割	6,622,744	6,622,744	100.0	5,587,478	5,587,478	
現	6,622,744	6,622,744	100.0	5,587,478	5,587,478	
滞	0	0	-	0	0	
個人事業税	12,895,244	12,333,700	95.6	13,292,817	12,853,467	
現	12,293,877	12,158,429	98.9	12,838,744	12,713,177	
滞	601,367	175,271	29.1	454,073	140,290	
法人事業税	283,315,472	283,262,174	100.0	298,476,194	298,747,087	
現	282,648,226	283,152,344	100.2	297,934,108	298,686,477	
滞	667,246	109,830	16.5	542,086	60,610	
地方消費税譲渡割	77,396,759	77,396,759	100.0	187,336,288	187,336,288	
地方消費税貨物割	87,857,464	87,857,464	100.0	106,796,275	106,796,275	
不動産取得税	22,881,029	21,987,138	96.1	22,121,100	21,381,929	
現	22,438,406	21,878,168	97.5	21,739,096	21,294,824	
滞	442,623	108,970	24.6	382,004	87,105	
県たばこ税	8,777,892	8,777,892	100.0	8,728,255	8,728,255	
現	8,777,892	8,777,892	100.0	8,728,255	8,728,255	
滞	0	0	-	0	0	
ゴルフ場利用税	1,605,119	1,605,119	100.0	1,593,758	1,593,758	
現	1,605,119	1,605,119	100.0	1,593,758	1,593,758	
滞	0	0	-	0	0	
自動車取得税	6,841,890	6,841,449	100.0	11,645,133	11,644,676	
現	6,841,034	6,840,965	100.0	11,644,737	11,644,621	
滞	856	484	56.5	396	55	
軽油引取税	59,026,882	57,331,051	97.1	58,292,107	56,597,657	
現	57,246,164	55,668,590	97.2	56,597,846	55,004,348	
滞	1,780,718	1,662,461	93.4	1,694,261	1,593,309	
自動車税	117,190,365	115,420,910	98.5	115,960,805	114,519,104	
現	115,377,080	114,675,383	99.4	114,497,305	113,877,590	
滞	1,813,285	745,527	41.1	1,463,500	641,514	
鉾区税	2,944	2,894	98.3	2,773	2,773	
現	2,908	2,894	99.5	2,759	2,759	
滞	36	0	0.0	14	14	
固定資産税	366,062	366,062	100.0	325,535	325,535	
現	366,062	366,062	100.0	325,535	325,535	
滞	0	0	-	0	0	
狩猟税	20,630	20,630	100.0	13,478	13,478	
産業廃棄物税	595,826	595,826	100.0	603,141	603,141	
現	595,826	595,826	100.0	603,141	603,141	
滞	0	0	-	0	0	
旧軽油引取税	8,285	2,595	31.3	5,690	0	
旧自動車取得税	119	0	-	57	0	
県税合計	1,144,059,447	1,118,524,208	97.8	1,271,174,649	1,249,676,237	
現	952,321,899	945,592,769	99.3	954,432,299	948,438,948	
滞	26,483,325	7,677,216	29.0	22,609,787	7,104,726	
譲渡	77,396,759	77,396,759	100.0	187,336,288	187,336,288	
貨物	87,857,464	87,857,464	100.0	106,796,275	106,796,275	
(参考) 地方法人特別税	253,595,679	253,958,295	100.1	193,224,069	193,447,310	

収入歩合	平成28年度			対前年比		
	調定額	収入額	収入歩合	26/25	27/26	28/27
	千円	千円	%	%	%	%
95.4	364,253,242	349,405,468	95.9	100.6	101.1	97.5
98.9	349,040,581	345,366,095	98.9	101.5	102.1	98.1
25.3	15,212,661	4,039,373	26.6	87.8	85.3	85.1
99.9	59,968,563	59,927,528	99.9	165.2	75.0	89.7
100.1	59,789,265	59,877,578	100.1	165.7	74.9	89.7
28.9	179,298	49,950	27.9	78.3	87.4	90.7
100.0	3,247,819	3,247,819	100.0	98.8	84.4	58.1
100.0	3,247,819	3,247,819	100.0	98.8	84.4	58.1
-	0	0	-	-	-	-
96.7	13,726,360	13,345,641	97.2	102.4	103.1	103.3
99.0	13,340,038	13,220,774	99.1	104.2	104.4	103.9
30.9	386,322	124,867	32.3	75.9	75.5	85.1
100.1	340,612,102	340,751,644	100.0	146.6	105.4	114.1
100.3	340,103,205	340,692,788	100.2	147.0	105.4	114.2
11.2	508,897	58,856	11.6	73.8	81.2	93.9
100.0	190,445,555	190,445,555	100.0	73.0	242.0	101.7
100.0	89,970,357	89,970,357	100.0	145.8	121.6	84.2
96.7	23,913,052	23,223,973	97.1	103.2	96.7	108.1
98.0	23,577,201	23,108,291	98.0	103.6	96.9	108.5
22.8	335,851	115,682	34.4	84.2	86.3	87.9
100.0	8,492,871	8,492,871	100.0	89.3	99.4	97.3
100.0	8,492,871	8,492,871	100.0	89.3	99.4	97.3
-	0	0	-	-	-	-
100.0	1,541,576	1,541,576	100.0	96.0	99.3	96.7
100.0	1,541,576	1,541,576	100.0	96.0	99.3	96.7
-	0	0	-	-	-	-
100.0	12,199,610	12,199,322	100.0	43.1	170.2	104.8
100.0	12,199,242	12,199,155	100.0	43.1	170.2	104.8
13.9	368	167	45.4	111.9	46.3	92.9
97.1	59,879,505	58,540,869	97.8	99.2	98.8	102.7
97.2	58,185,054	56,947,370	97.9	99.3	98.9	102.8
94.0	1,694,451	1,593,499	94.0	96.4	95.1	100.0
98.8	115,535,419	114,315,415	98.9	98.8	99.0	99.6
99.5	114,320,635	113,754,740	99.5	99.0	99.2	99.8
43.8	1,214,784	560,675	46.2	83.4	80.7	83.0
100.0	2,687	2,687	100.0	84.3	94.2	96.9
100.0	2,687	2,687	100.0	84.1	94.9	97.4
100.0	0	0	-	100.0	38.9	-
100.0	317,330	317,330	100.0	85.8	88.9	97.5
100.0	317,330	317,330	100.0	85.8	88.9	97.5
-	0	0	-	-	-	-
100.0	13,454	13,454	100.0	97.0	65.3	99.8
100.0	604,631	604,631	100.0	103.1	101.2	100.2
100.0	604,631	604,631	100.0	103.1	101.2	100.2
-	0	0	-	-	-	-
-	5,690	0	-	4.0	68.7	100.0
-	27	16	59.3	50.2	47.9	47.4
98.3	1,284,729,850	1,266,346,156	98.6	111.2	111.1	101.1
99.4	984,775,589	979,387,159	99.5	114.5	100.2	103.2
31.4	19,538,349	6,543,085	33.5	86.5	85.4	86.4
100.0	190,445,555	190,445,555	100.0	73.0	242.0	101.7
100.0	89,970,357	89,970,357	100.0	145.8	121.6	84.2
100.1	170,586,502	170,836,334	100.1	170.4	76.2	88.3

2 県 税 徴

区 分	予 算 額	調 定 額		収 入	
		金 額	件 数	金 額	件 数
個 人 県 民 税	359,464,000,000	364,253,241,857	11,466	349,405,467,968	
現	355,534,000,000	349,040,580,862	11,466	345,366,094,854	
滞	3,930,000,000	15,212,660,995		4,039,373,114	
法 人 県 民 税	56,700,000,000	59,968,563,763	244,350	59,927,528,346	
現	56,640,000,000	59,789,265,500	240,057	59,877,578,099	
滞	60,000,000	179,298,263	4,293	49,950,247	
県 民 税 利 子 割	2,436,001,000	3,247,818,689	26,437	3,247,818,689	
現	2,436,000,000	3,247,818,689	26,437	3,247,818,689	
滞	1,000				
個 人 事 業 税	12,960,000,000	13,726,359,554	143,517	13,345,641,297	
現	12,833,000,000	13,340,038,000	139,362	13,220,774,745	
滞	127,000,000	386,321,554	4,155	124,866,552	
法 人 事 業 税	323,900,000,000	340,612,101,948	117,396	340,751,644,183	
現	323,800,000,000	340,103,204,950	116,332	340,692,788,208	
滞	100,000,000	508,896,998	1,064	58,855,975	
地 方 消 費 税 譲 渡 割	167,496,000,000	190,445,554,913	9	190,445,554,913	
地 方 消 費 税 貨 物 割	112,833,000,000	89,970,356,683	10	89,970,356,683	
不 動 産 取 得 税	20,967,000,000	23,913,052,113	58,748	23,223,973,091	
現	20,854,000,000	23,577,201,700	57,980	23,108,291,419	
滞	113,000,000	335,850,413	768	115,681,672	
県 た ば こ 税	8,671,001,000	8,492,870,558	3,207	8,492,870,558	
現	8,671,000,000	8,492,870,558	3,207	8,492,870,558	
滞	1,000				
ゴ ル フ 場 利 用 税	1,574,001,000	1,541,576,300	684	1,541,576,300	
現	1,574,000,000	1,541,576,300	684	1,541,576,300	
滞	1,000				
自 動 車 取 得 税	10,530,000,000	12,199,610,184	474,356	12,199,322,000	
現	10,529,000,000	12,199,242,000	474,348	12,199,155,500	
滞	1,000,000	368,184	8	166,500	
軽 油 引 取 税	56,110,000,000	59,879,504,944	5,348	58,540,869,071	
現	54,570,000,000	58,185,054,501	5,300	56,947,370,252	
滞	1,540,000,000	1,694,450,443	48	1,593,498,819	
自 動 車 税	113,431,000,000	115,535,419,106	3,523,336	114,315,415,451	
現	112,903,000,000	114,320,635,000	3,485,997	113,754,739,870	
滞	528,000,000	1,214,784,106	37,339	560,675,581	
鉾 区 税	2,691,000	2,686,700	136	2,686,700	
現	2,690,000	2,686,700	136	2,686,700	
滞	1,000				
固 定 資 産 税	345,793,000	317,329,500	64	317,329,500	
現	345,792,000	317,329,500	64	317,329,500	
滞	1,000				
狩 猟 賦 税	12,511,000	13,453,700	1,522	13,453,700	
産 業 廃 棄 物 税	566,001,000	604,631,284	515	604,631,284	
現	566,000,000	604,631,284	515	604,631,284	
滞	1,000				
旧 軽 油 引 取 税	1,000,000	5,690,420	8		
旧 自 動 車 取 得 税	1,000	27,404	2	16,135	
県 税 合 計	1,248,000,000,000	1,284,729,849,620	4,611,111	1,266,346,155,869	
現	961,270,993,000	984,775,589,244	4,563,407	979,387,159,678	
滞	6,400,007,000	19,538,348,780	47,685	6,543,084,595	
譲 渡 貨 物	167,496,000,000	190,445,554,913	9	190,445,554,913	
現	112,833,000,000	89,970,356,683	10	89,970,356,683	
(参考) 地 方 法 人 特 別 税		170,586,501,587	113,526	170,836,334,234	
現		170,468,103,110	112,718	170,797,266,096	
滞		118,398,477	808	39,068,138	

収 状 況

額	不 納 欠 損 額		収 入 未 済 額		戻 出 未 済 額		収入歩合 %
	件 数	金 額	件 数	金 額	金 額	件 数	
11,466	1,659,353,871		13,188,420,018				95.9
11,466			3,674,486,008				98.9
	1,659,353,871		9,513,934,010				26.6
239,834	57,083,108	635	128,158,309	3,886	144,206,000	5	99.9
238,067	353,677	25	55,534,724	1,970	144,201,000	5	100.1
1,767	56,729,431	610	72,623,585	1,916	5,000		27.9
26,437							100.0
26,437							100.0
							-
139,521	47,874,229	499	333,011,228	3,497	167,200		97.2
137,827			119,430,455	1,535	167,200		99.1
1,694	47,874,229	499	213,580,773	1,962			32.3
117,104	261,120,588	173	331,982,288	1,043	732,645,111	924	100.0
116,697	49,800	1	143,012,053	558	732,645,111	924	100.2
407	261,070,788	172	188,970,235	485			11.6
9							100.0
10							100.0
56,767	21,536,397	59	668,142,025	1,922	599,400		97.1
56,408			469,509,681	1,572	599,400		98.0
359	21,536,397	59	198,632,344	350			34.4
3,207							100.0
3,207							100.0
							-
684							100.0
684							100.0
							-
474,348			288,184	8			100.0
474,344			86,500	4			100.0
4			201,684	4			45.2
5,303	355,500	1	1,338,280,373	44			97.8
5,287			1,237,684,249	13			97.9
16	355,500	1	100,596,124	31			94.0
3,487,177	127,606,536	4,197	1,093,715,319	31,963	1,318,200	1	98.9
3,471,000	545,228	34	566,659,102	14,964	1,309,200	1	99.5
16,177	127,061,308	4,163	527,056,217	16,999	9,000		46.2
136							100.0
136							100.0
							-
64							100.0
64							100.0
							-
1,522							100.0
515							100.0
515							100.0
							-
			5,690,420	8			0.0
1			11,269	1			58.9
4,564,105	2,174,930,229	5,564	17,087,699,433	42,372	878,935,911	930	98.6
4,543,661	948,705	60	6,266,402,772	20,616	878,921,911	930	99.5
20,425	2,173,981,524	5,504	10,821,296,661	21,756	14,000		33.5
9							100.0
10							100.0
113,493	16,771,280	85	142,781,562	883	409,385,489	935	100.1
113,108	21,500	1	80,201,003	544	409,385,489	935	100.2
385	16,749,780	84	62,580,559	339			33.0

3 税 外 収 入 調 定 ・

収 入 額 累 年 比 較 表

科 目				平成 26 年 度			平
款	項	目	節(細節)	調 定 額	収 入 額	収 入 歩 合	調 定 額
				千円	千円	%	千円
使用料及び手数料				37,598	37,598	100.0	43,572
	使 用 料	総務使用料		13,868	13,868	100.0	13,913
			土 地 使 用 料	28	28	100.0	23
			建 物 使 用 料	13,840	13,840	100.0	13,890
	手 数 料	総務手数料		23,730	23,730	100.0	29,659
			納税証明手数料	23,730	23,730	100.0	29,659
財 産 収 入				725	725	100.0	545
	財 産 運 用 収 入	財産貸付収入		513	513	100.0	296
			土 地 貸 付 収 入	-	-	-	6
			建 物 貸 付 収 入	513	513	100.0	290
		利子及び配当金	配 当 金	-	-	-	-
	財 産 売 払 収 入	物品売払収入	物品売払収入	212	212	100.0	249
諸 収 入				2,678,764	2,117,492	79.0	2,395,616
	延滞金加算金及び過料			2,520,457	1,984,255	78.7	2,248,290
		延滞金	延滞金	1,774,393	1,774,553	100.0	1,559,050
		加算金	加算金	746,064	209,702	28.1	689,240
			(過少申告加算金)	15,077	8,630	57.2	15,637
			(不申告加算金)	22,896	10,669	46.6	25,160
			(重加算金)	708,091	190,403	26.9	648,443
		過料	過料	-	-	-	-
	県預金利子	県預金利子	県預金利子	-	-	-	-
	利子割精算金収入	利子割精算金収入	利子割精算金収入	127,984	127,984	100.0	117,383
	雑 入			30,323	5,253	17.3	29,943
		滞納処分費	滞納処分費	1,679	1,679	100.0	924
		弁償金	弁償金	25,190	120	0.5	25,260
		違約金及び延納利息	違約金	-	-	-	-
		雑 入	総務費雑入	3,454	3,454	100.0	3,759

成 27 年 度		平成 28 年 度			対 前 年 比						
収 入 額	収 入 歩 合	調 定 額	収 入 額	収 入 歩 合	調 定		収 入				
千円	%	千円	千円	%	26/25	27/26	28/27	26/25	27/26	28/27	%
43,572	100.0	38,645	38,645	100.0	88.9	115.9	88.7	88.9	115.9	88.7	
13,913	100.0	13,533	13,533	100.0	101.1	100.3	97.3	101.1	100.3	97.3	
23	100.0	38	38	100.0	100.0	82.1	165.2	100.0	82.1	165.2	
13,890	100.0	13,495	13,495	100.0	101.1	100.4	97.2	101.1	100.4	97.2	
29,659	100.0	25,112	25,112	100.0	83.0	125.0	84.7	83.0	125.0	84.7	
29,659	100.0	25,112	25,112	100.0	83.0	125.0	84.7	83.0	125.0	84.7	
545	100.0	686	686	100.0	108.5	75.2	125.9	108.5	75.2	125.9	
296	100.0	288	288	100.0	95.7	57.7	97.3	95.7	57.7	97.3	
6	-	-	-	-	-	皆増	皆減	-	皆増	皆減	
290	100.0	288	288	100.0	95.7	56.5	99.3	95.7	56.5	99.3	
249	100.0	398	398	100.0	160.6	117.5	159.8	160.6	117.5	159.8	
1,884,885	78.7	2,259,598	1,789,283	79.2	84.3	89.4	94.3	82.7	89.0	94.9	
1,762,709	78.4	2,097,603	1,652,518	78.8	84.2	89.2	93.3	82.6	88.8	93.7	
1,559,319	100.0	1,432,420	1,432,645	100.0	82.3	87.9	91.9	82.3	87.9	91.9	
203,390	29.5	665,183	219,873	33.1	88.9	92.4	96.5	85.1	97.0	108.1	
9,792	62.6	16,199	10,400	64.2	86.4	103.7	103.6	80.0	113.5	106.2	
16,502	65.6	36,460	28,726	78.8	53.2	109.9	144.9	41.5	154.7	174.1	
177,096	27.3	612,524	180,747	29.5	90.9	91.6	94.5	90.7	93.0	102.1	
-	-	-	-	-	-	-	-	-	-	-	
-	-	-	-	-	-	-	-	-	-	-	
117,383	100.0	114,143	114,143	100.0	83.6	91.7	97.2	83.6	91.7	97.2	
4,793	16.0	47,852	22,622	47.3	100.0	98.7	159.8	102.3	91.2	472.0	
924	100.0	99	99	100.0	71.9	55.0	10.7	71.9	55.0	10.7	
110	0.4	25,260	30	0.1	99.7	100.3	100.0	171.4	91.7	27.3	
-	-	-	-	-	-	-	-	-	-	-	
3,759	100.0	22,493	22,493	100.0	126.7	108.8	598.4	126.7	108.8	598.4	

(注) 前年比は、表上計算。各節において四捨五入

4 税 外 収 入

科 目		予算計上額	円
款 項	目 節(細節)		
使用料及び手数料			(1,035,000) 38,135,000
使 用 料	総務使用料		(1,035,000) 13,269,000
	土地使用料		(1,000) 20,000
	建物使用料		(1,034,000) 13,249,000
手 数 料	総務手数料		24,866,000
	納税証明手数料		24,866,000
財 産 収 入			(279,010)
財 産 運 用 収 入	財産貸付収入	建物貸付収入	(279,000)
財 産 売 払 収 入	物品売払収入	物品売払収入	(10)
諸 収 入			(△193) 1,785,676,000
延滞金加算金及び過料等			1,670,085,000
延 滞 金	延 滞 金		(△194) 1,485,084,000
加 算 金	加 算 金		185,000,000
	(過少申告加算金)		8,000,000
	(不申告加算金)		10,000,000
	(重加算金)		167,000,000
過 料 等	過 料		1,000
利子割精算金収入	利子割精算金収入	利子割精算金収入	113,701,000
雑 入			(1) 1,890,000
	滞納処分費	滞納処分費	1,000
	弁償金	弁償金	(1)
	雑 入	総務費雑入	1,889,000

- (注) 1 ( )は、配当額を外書した。  
 2 節(細節)物品売払収入の調定額及び収入額のうち25,336円は、総務部税務課分である。  
 3 節(細節)総務費雑入の調定額及び収入額のうち19,596,462円は、総務部税務課分である。

徴 収 状 況

調 定 額	収 入 額	不納欠損額	戻出未済額	収入未済額	収入歩合
円	円	円	円	円	%
38,643,845	38,643,845	-	-	-	100.00
13,532,245	13,532,245	-	-	-	100.00
37,620	37,620	-	-	-	100.00
13,494,625	13,494,625	-	-	-	100.00
25,111,600	25,111,600	-	-	-	100.00
25,111,600	25,111,600	-	-	-	100.00
686,233	686,233	-	-	-	100.00
288,354	288,354	-	-	-	100.00
397,879	397,879	-	-	-	100.00
2,259,597,927	1,789,281,847	110,703,320	263,637	359,876,397	79.19
2,097,603,564	1,652,517,629	110,703,320	263,637	334,646,252	78.78
1,432,419,734	1,432,644,771	-	225,037	-	100.02
665,183,830	219,872,858	110,703,320	38,600	334,646,252	33.05
16,199,401	10,399,593	183,564	-	5,616,244	64.20
36,460,408	28,726,288	1,945,337	1,048	5,789,831	78.79
612,524,021	180,746,977	108,574,419	37,552	323,240,177	29.51
-	-	-	-	-	-
114,142,518	114,142,518	-	-	-	100.00
47,851,845	22,621,700	-	-	25,230,145	47.27
98,500	98,500	-	-	-	100.00
25,260,145	30,000	-	-	25,230,145	0.12
22,493,200	22,493,200	-	-	-	100.00

## 5 地方消費税

区分	予算額	調定額	収入額
5月	当初 259,295,000,000円	64,609,470,206円	64,609,470,206円
8月		82,056,388,049	82,056,388,049
11月		48,737,952,383	48,737,952,383
2月	2月補正額 2,618,000,000	64,962,659,788	64,962,659,788
計	<b>261,913,000,000</b>	<b>260,366,470,426</b>	<b>260,366,470,426</b>
27年度	287,224,000,000	289,058,894,729	289,058,894,729
対前年比	91.2%	90.1%	90.1%

## 6 地方譲与

### (1) 地方法人特別譲与税

区分	予算額	調定額	収入額
5月	当初 106,500,000,000円	6,294,960,000円	6,294,960,000円
8月		19,564,684,000	19,564,684,000
11月		40,307,873,000	40,307,873,000
2月	2月補正額 2,900,000,000	43,260,221,000	43,260,221,000
計	<b>109,400,000,000</b>	<b>109,427,738,000</b>	<b>109,427,738,000</b>
27年度	129,800,000,000	128,101,575,000	128,101,575,000
対前年比	84.3%	85.4%	85.4%

### (2) 地方揮発油譲与税

区分	予算額	調定額	収入額
6月	当初 4,807,000,000円	1,364,299,000円	1,364,299,000円
11月		1,992,118,000	1,992,118,000
3月		1,356,305,000	1,356,305,000
計	<b>4,807,000,000</b>	<b>4,712,722,000</b>	<b>4,712,722,000</b>
27年度	4,807,000,000	4,973,504,000	4,973,504,000
対前年比	100.0%	94.8%	94.8%

### (3) 石油ガス譲与税

区分	予算額	調定額	収入額
6月	当初 266,000,000円	64,113,000円	64,113,000円
11月		105,398,000	105,398,000
3月		83,134,000	83,134,000
計	<b>266,000,000</b>	<b>252,645,000</b>	<b>252,645,000</b>
27年度	288,000,000	273,284,000	273,284,000
対前年比	92.4%	92.4%	92.4%

## 清算金収納状況

備考
消費に相当するシェア（2月清算時のシェア）
$\frac{18,107,533\text{百万円}}{295,543,168\text{百万円}} = 0.06126865704$

## 税収納状況

備考
本県分のあん分率（2月譲与時の率）
$\frac{43,260,221\text{千円}}{701,378,280\text{千円}} = 0.06167887178$

備考	
本県分のあん分率（3月譲与時の率）	
(1) 道路延長	$\frac{6,245,199\text{m}}{208,797,652\text{m}} = 0.02991029324$
(2) 道路面積	$\frac{68,602,572\text{m}^2}{2,242,054,040\text{m}^2} = 0.03059809031$

備考	
本県分のあん分率（3月譲与時の率）	
(1) 道路延長	$\frac{9,571,015\text{m}}{382,621,703\text{m}} = 0.02501430244$
(2) 道路面積	$\frac{82,743,479\text{m}^2}{2,573,748,359\text{m}^2} = 0.03214901671$

(4) 地方道路譲与税

区 分	予 算 額	調 定 額	収 入 額
6月	当初 1,000円	1円	1円
11月		0	0
3月		0	0
計	1,000	1	1
27年度	1,000	212	212
対前年比	100.0%	0.5%	0.5%

(5) 航空機燃料譲与税

区 分	予 算 額	調 定 額	収 入 額
9月	当初 75,000,000円	39,959,000円	39,959,000円
3月		44,811,000	44,811,000
計		84,770,000	84,770,000
27年度	61,000,000	72,899,000	72,899,000
対前年比	123.0%	116.3%	116.3%

備 考

本県分のおん分率（3月譲与時の率）

$$(1) \quad \text{道路延長} \quad \frac{6,245,199\text{m}}{208,797,652\text{m}} = 0.02991029324$$

$$(2) \quad \text{道路面積} \quad \frac{68,602,572\text{m}^2}{2,143,288,943\text{m}^2} = 0.03200808376$$

備 考

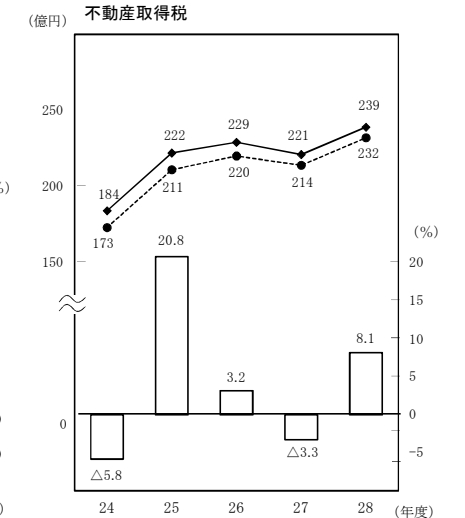
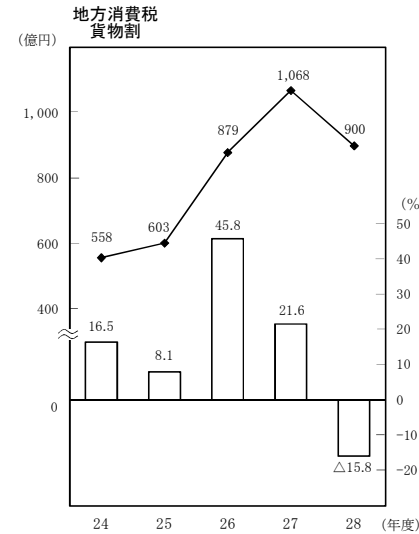
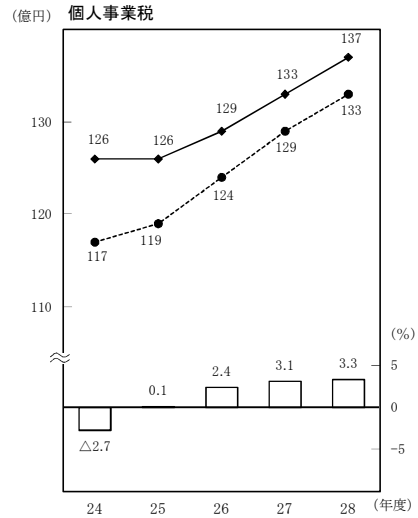
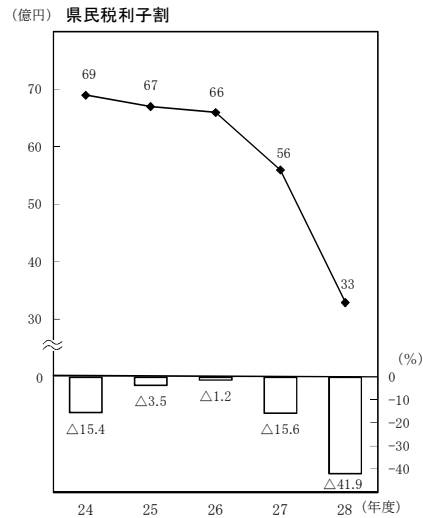
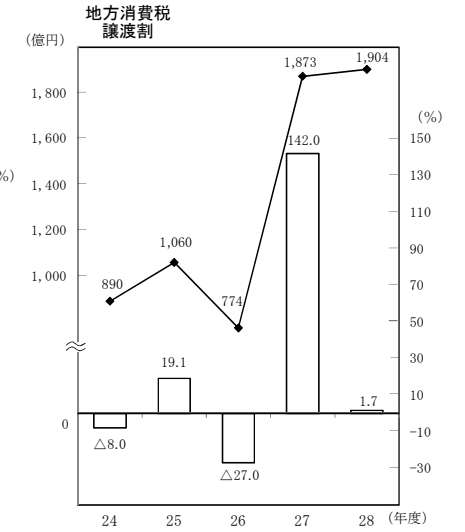
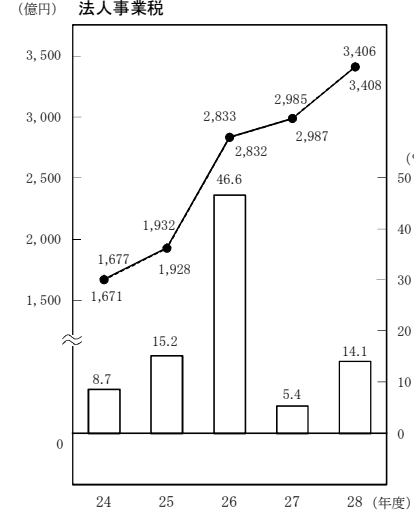
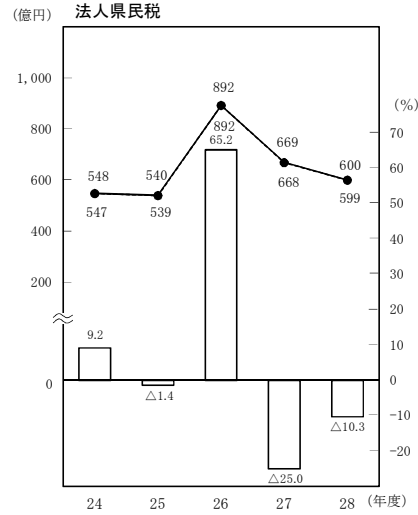
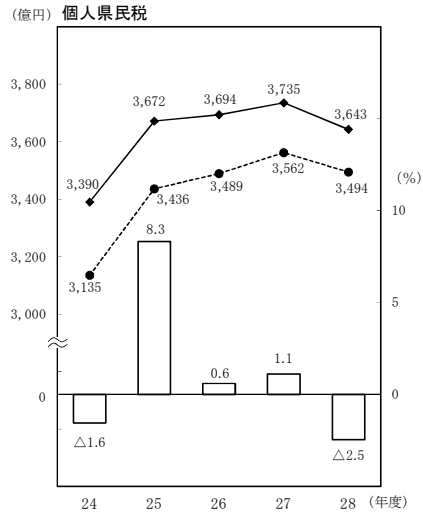
本県分のおん分率（3月譲与時の率）

$$(1) \quad \text{着陸料収入} \quad \frac{3,832,921\text{円}}{63,967,203\text{円}} = 0.05992009687$$

$$(2) \quad \text{騒音地区世帯数} \quad \frac{0\text{世帯}}{29,764\text{世帯}} = 0.00000000000$$

7 税目別調定・

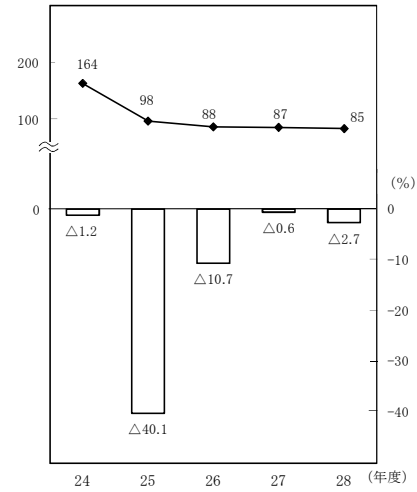
収入累年比較図



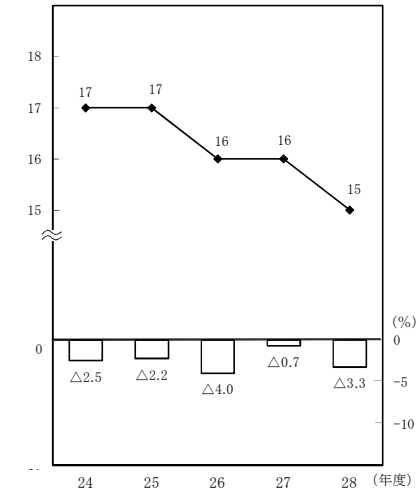
□ は、調定額の対前年増減率 } を示す。  
 ●- - ● は収入額



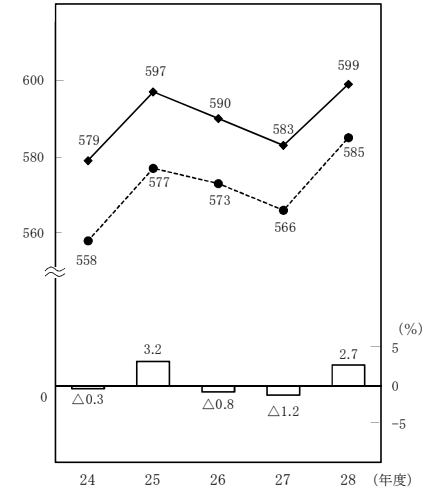
(億円) 県たばこ税



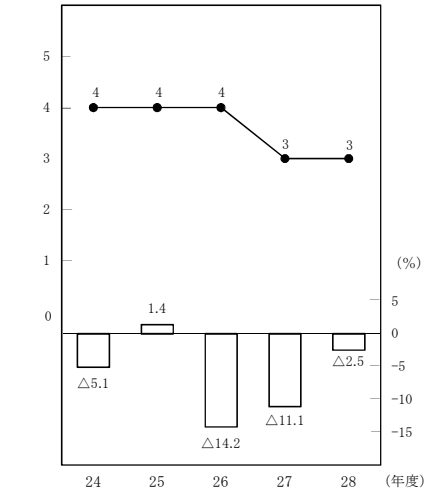
(億円) ゴルフ場利用税



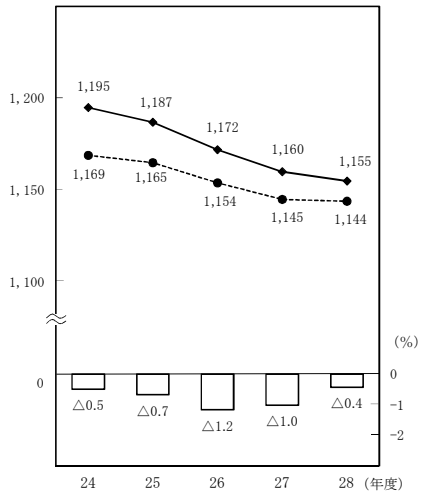
(億円) 軽油引取税



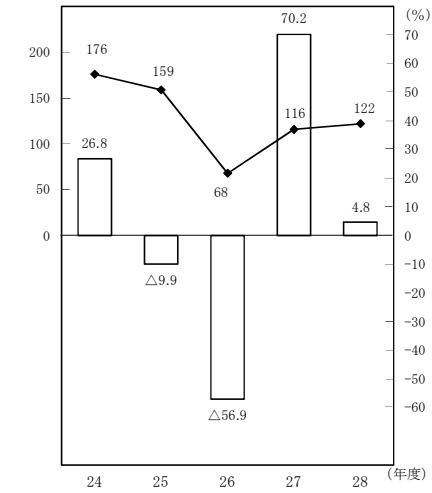
(億円) 固定資産税



(億円) 自動車税



(億円) 自動車取得税



※自動車取得税及び軽油引取税は旧法分を含む。