

平成19年度(1)

県政モニター アンケート報告書

テーマ「都市緑化の取組」

平成19年 9 月

も く じ

調査の概要	1
-------------	---

調査結果

1 緑が果たす役割	3
2 緑地の保全	7
3 緑地の創出	13
4 公園の役割	16
5 公園の整備	18
6 県民協働による緑化の推進	24
7 自由意見	29

質問と回答	36
-------------	----

I 調査の概要

1 調査のテーマ

都市緑化の取組

2 調査の趣旨

近年、地球温暖化、ヒートアイランド現象の顕在化、生物多様性の確保など様々な環境問題に関心が集まっています。

「緑」は、二酸化炭素を吸収して環境を改善したり、生物が生息する空間となるほか、美しいまちなみを形成するなど、わたしたちの暮らしに安らぎと潤いを与えてくれる大切なものですが、都市化により年々減少しています。一方では、屋上緑化や、愛知万博のバイオラングのような壁面緑化など、新しい「緑」が少しずつですが増えています。

また、まちづくりへの関心や自然とのふれあいに対するニーズの高まりを背景に、県民と行政と協働で都市緑化活動に取り組むなど、「緑」との関わり方も変化しつつあります。

そこで、今回のアンケートでは、今後の都市緑化行政の進め方の参考にさせていただくため、県政モニターの皆様、緑を「守り」、「創り」、「育てる」ことについてのご意見をお聞きしました。

3 調査対象

県政モニター 500人 (平成19年5月31日現在)

内訳

区 分	計		名古屋地域	尾張地域	三河地域	
	人 員	構 成 比				
総 数	500人	100.0%	155人	189人	156人	
性 別	男 性	244	48.8	76	93	75
	女 性	256	51.2	79	96	81
年 代	20 代	70	14.0	20	26	24
	30 代	111	22.2	36	41	34
別	40 代	91	18.2	24	36	31
	50 代	87	17.4	23	35	29
	60 代 以上	141	28.2	52	51	38

4 調査期間

平成19年5月31日から平成19年6月10日まで

5 調査方法

郵送・インターネット

6 回答者数

483人 (回収率 96.6%)

記号・符号・用語の説明

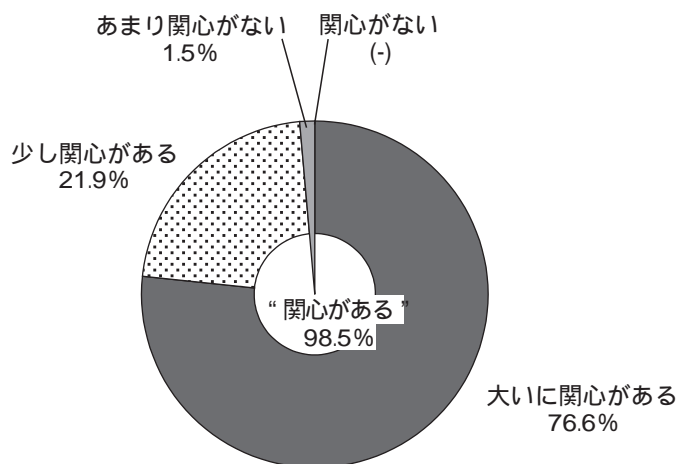
- (1) N (Number of Cases の略) は比例算出の基数であり、100%が何人の回答者に相当するかを示す。
- (2) M.T.(Multiple Total) は複数回答を認める質問に対する回答の比率の合計を示す。(無回答者の数値は含まない。)
- (3) (-) は該当数値のないことを示す。

II 調査結果

1 緑が果たす役割

問1 地球温暖化について、関心がありますか。(回答は1つ)

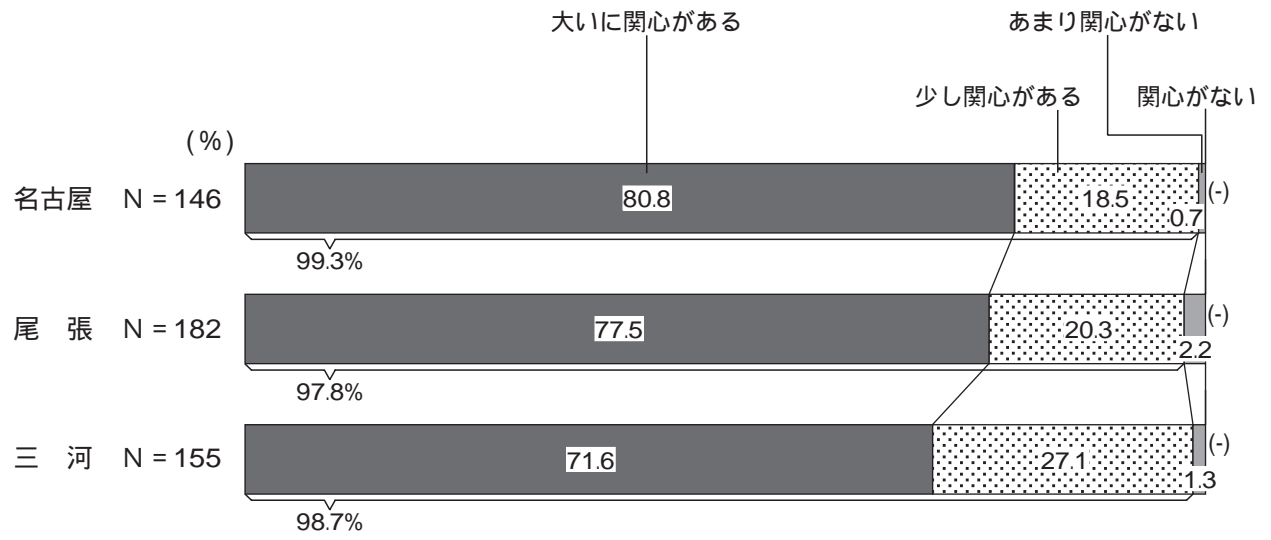
N = 483



地球温暖化について関心があるかを尋ねたところ、「大いに関心がある」76.6%、「少し関心がある」21.9%で、合わせた“関心がある”が98.5%となっている。また、「あまり関心がない」が1.5%となっている。

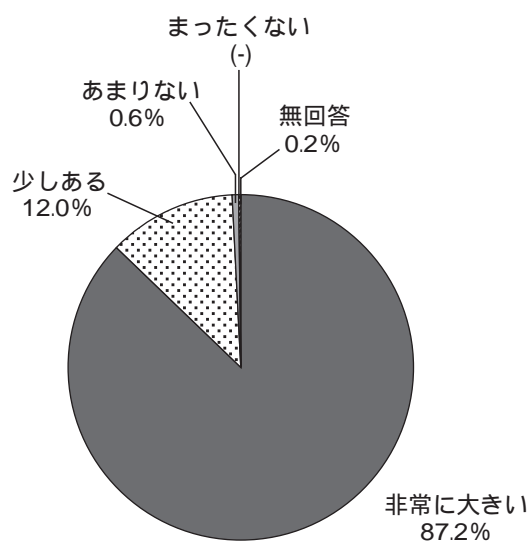
地域別にみると、“関心がある”と答えた人の割合は名古屋地域で最も高くなっている。

(地域別)



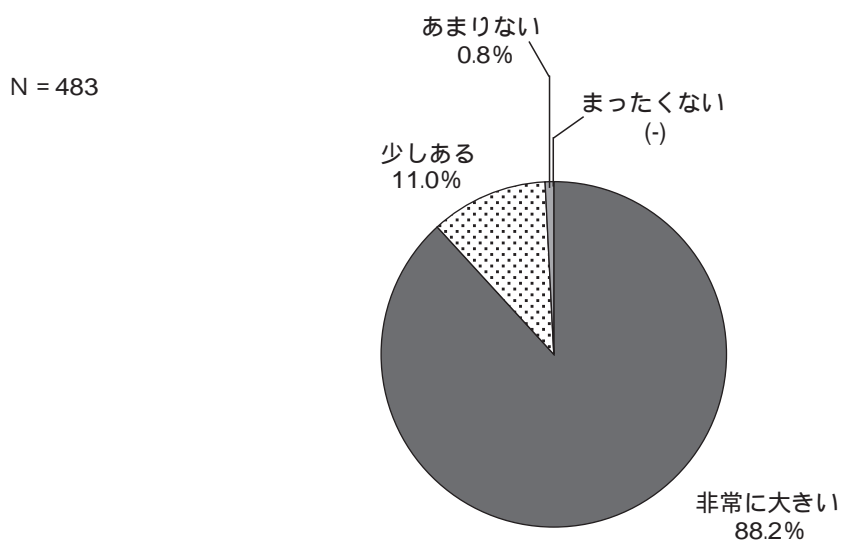
問2 地球温暖化、ヒートアイランド現象などの解決のために、緑が果たす役割についてどう思いますか。(回答は1つ)

N = 483



地球温暖化、ヒートアイランド現象などの解決のために、緑が果たす役割についてどう思うかを尋ねたところ、「非常に大きい」が87.2%、「少しある」が12.0%、「あまりない」が0.6%となっている。

問3 生物多様性の確保のうえで、緑が果たす役割についてどう思いますか。(回答は1つ)

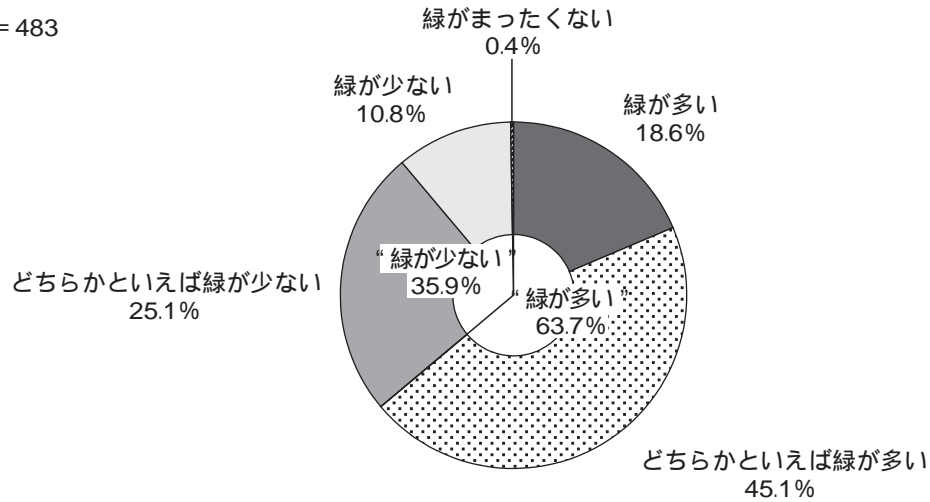


生物多様性の確保のうえで、緑が果たす役割についてどう思うかを尋ねたところ、「非常に大きい」が88.2%、「少しある」が11.0%、「あまりない」が0.8%となっている。

2 緑地の保全

問4 あなたの住まいの周辺（半径1～2km程度）の緑の状況について、どのように感じていますか。（回答は1つ）

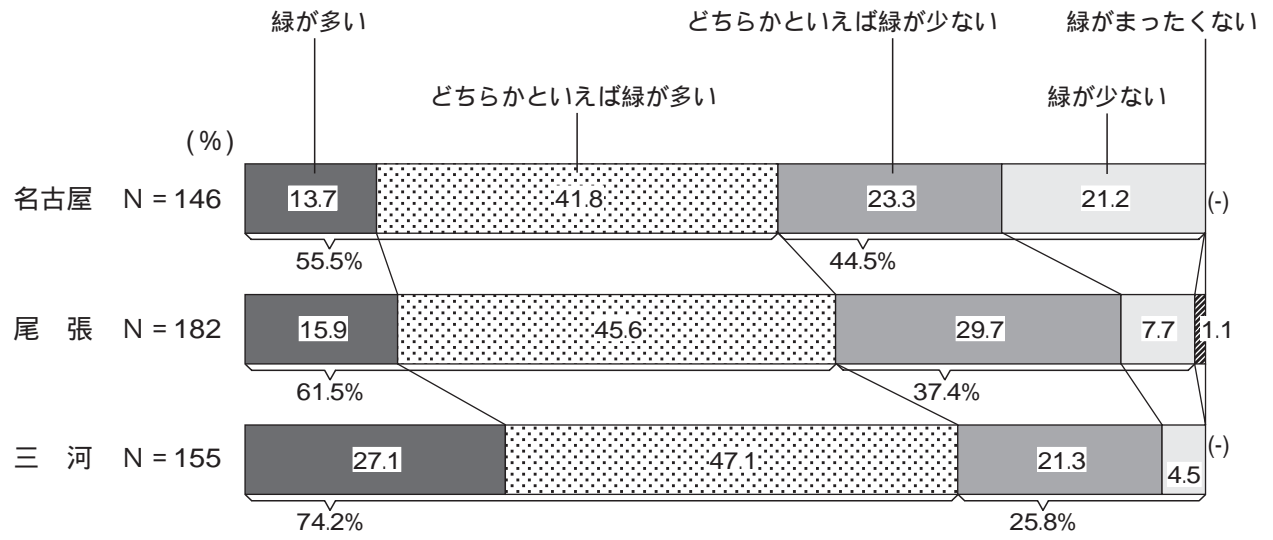
N = 483



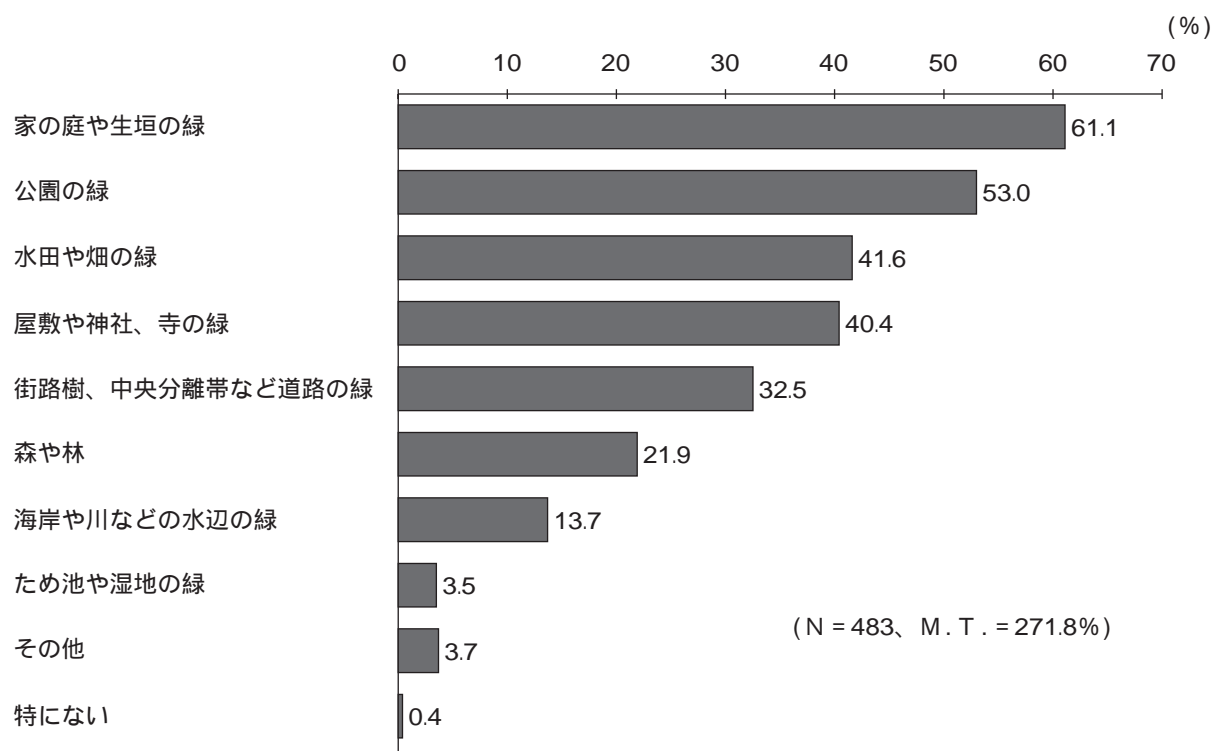
住まいの周辺（半径1～2km程度）の緑の状況について、どのように感じているかを尋ねたところ、「緑が多い」18.6%、「どちらかといえば緑が多い」45.1%で、合わせた「緑が多い」が63.7%に対し、「どちらかといえば緑が少ない」25.1%、「緑が少ない」10.8%で、合わせた「緑が少ない」が35.9%などとなっている。

地域別にみると、「緑が多い」と答えた人の割合は三河地域で、「緑が少ない」と答えた人の割合は名古屋地域で、それぞれ高くなっている。

(地域別)



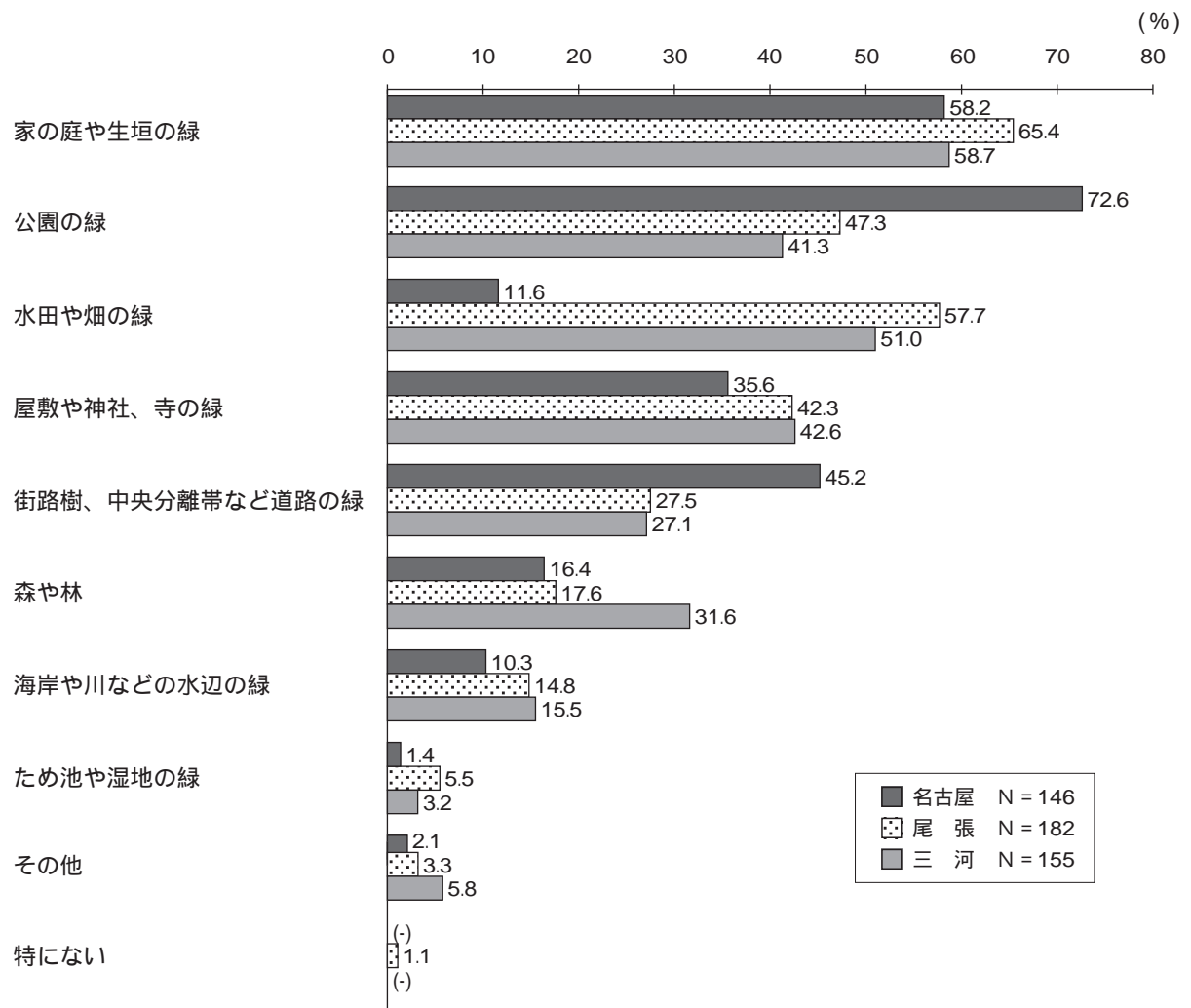
問5 その緑は、主にどのようなものですか。(回答は3つ以内)



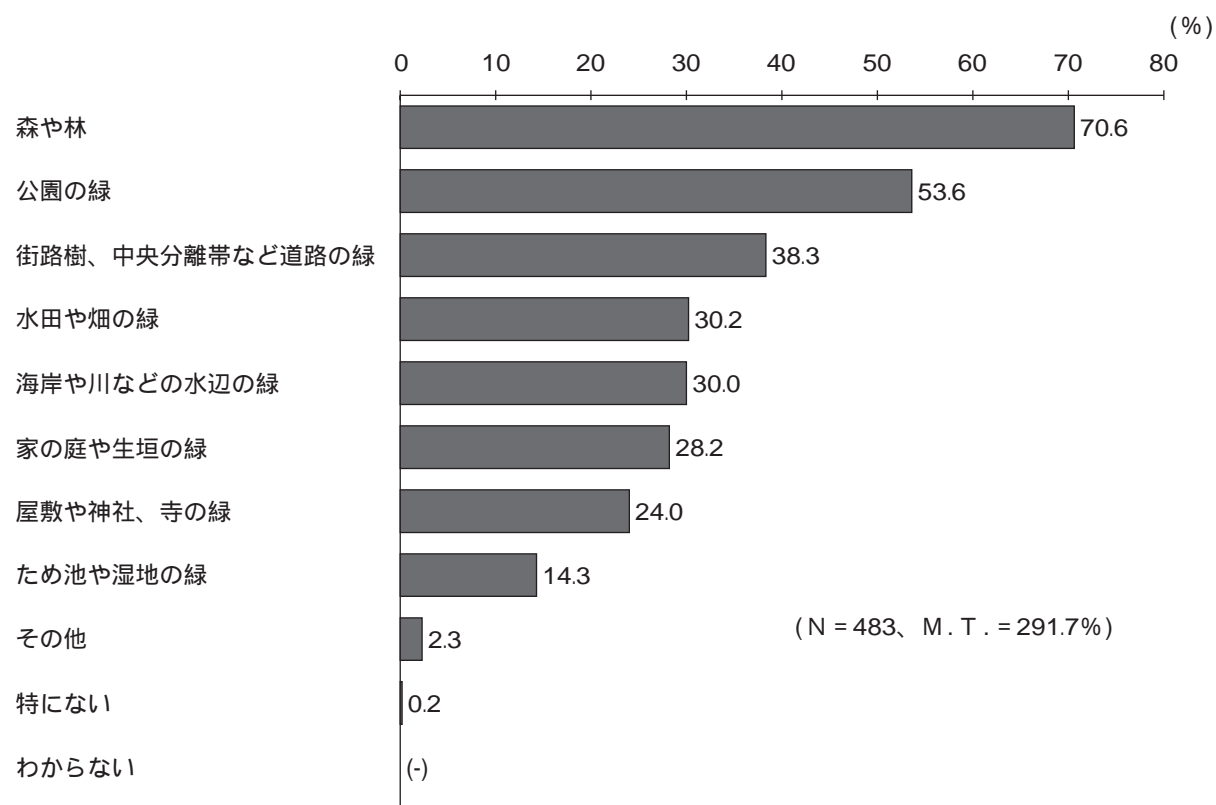
その緑は主にどのようなものかを尋ねたところ、「家の庭や生垣の緑」が61.1%、「公園の緑」が53.0%、「水田や畑の緑」が41.6%、「屋敷や神社、寺の緑」が40.4%などとなっている。

地域別にみると、名古屋地域では「公園の緑」と答えた人の割合が最も高く、尾張地域、三河地域では「家の庭や生垣の緑」と答えた人の割合が最も高くなっている。

(地域別)



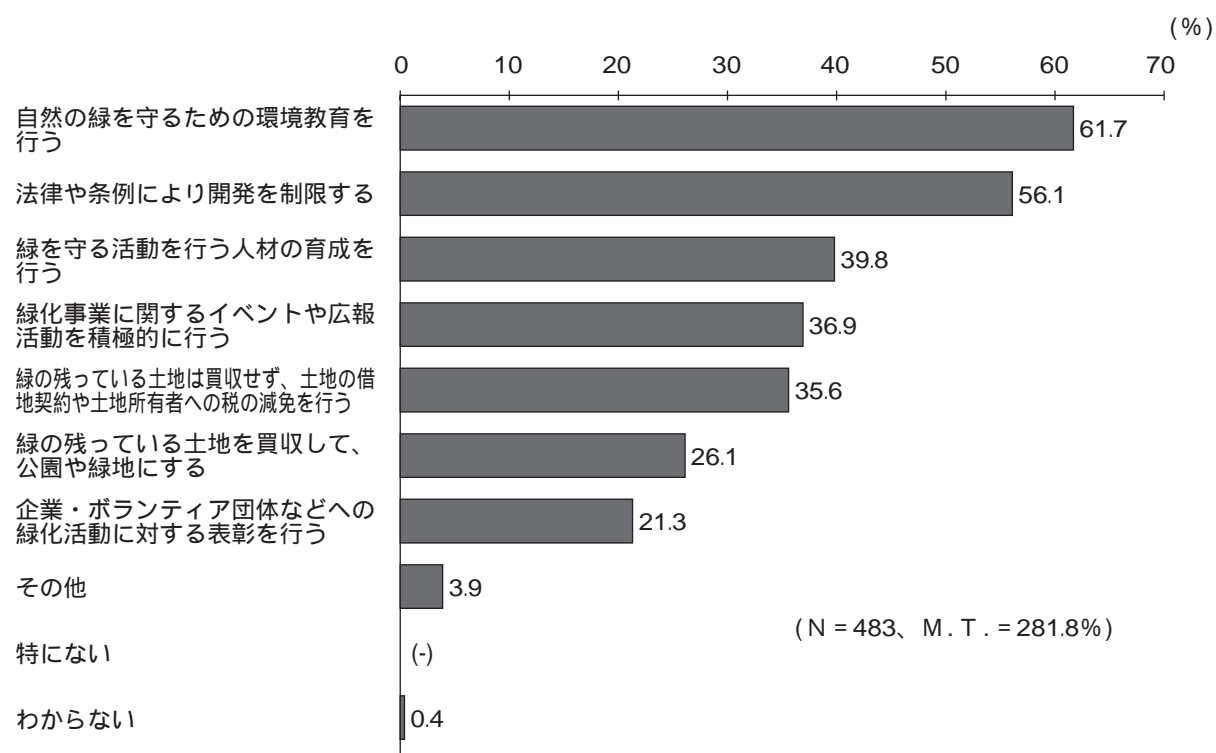
問6 今後、どのような緑を守っていくことが必要と考えますか。(回答は3つ以内)



今後、どのような緑を守っていくことが必要かを尋ねたところ、「森や林」が70.6%、「公園の緑」が53.6%、「街路樹、中央分離帯など道路の緑」が38.3%、「水田や畑の緑」が30.2%、「海岸や川などの水辺の緑」が30.0%などとなっている。

問7 現在残っている緑を守っていくために、愛知県にどのような取組を望んでいますか。

(回答は3つ以内)



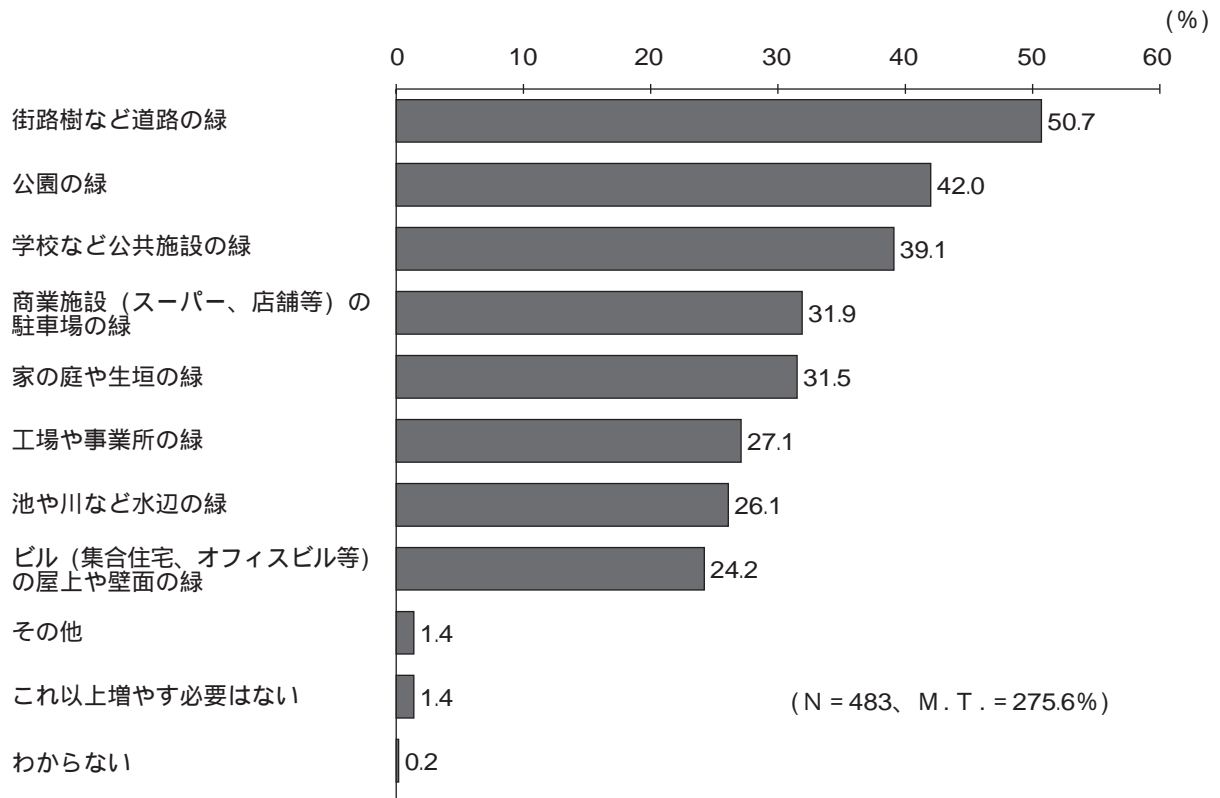
現在残っている緑を守っていくために、愛知県にどのような取組を望んでいるかを尋ねたところ、「自然の緑を守るための環境教育を行う」が61.7%、「法律や条例により開発を制限する」が56.1%、「緑を守る活動を行う人材の育成を行う」が39.8%、「緑化事業に関するイベントや広報活動を積極的に行う」が36.9%、「緑の残っている土地は買収せず、土地の借地契約や土地所有者への税の減免を行う」が35.6%などとなっている。

「自然の緑を守るための環境教育を行う」が最も多く望まれている取組でした。また、問17の自由意見でも環境教育など「子どもたちへの普及啓発活動」を望む意見が多数寄せられました。

緑地の保全についてのこれらの意見を踏まえ、緑化に関するイベントや講演会の開催等、都市緑化の環境教育の取組にも力を入れていきたいと考えています。(愛知県建設部公園緑地課)

3 緑地の創出

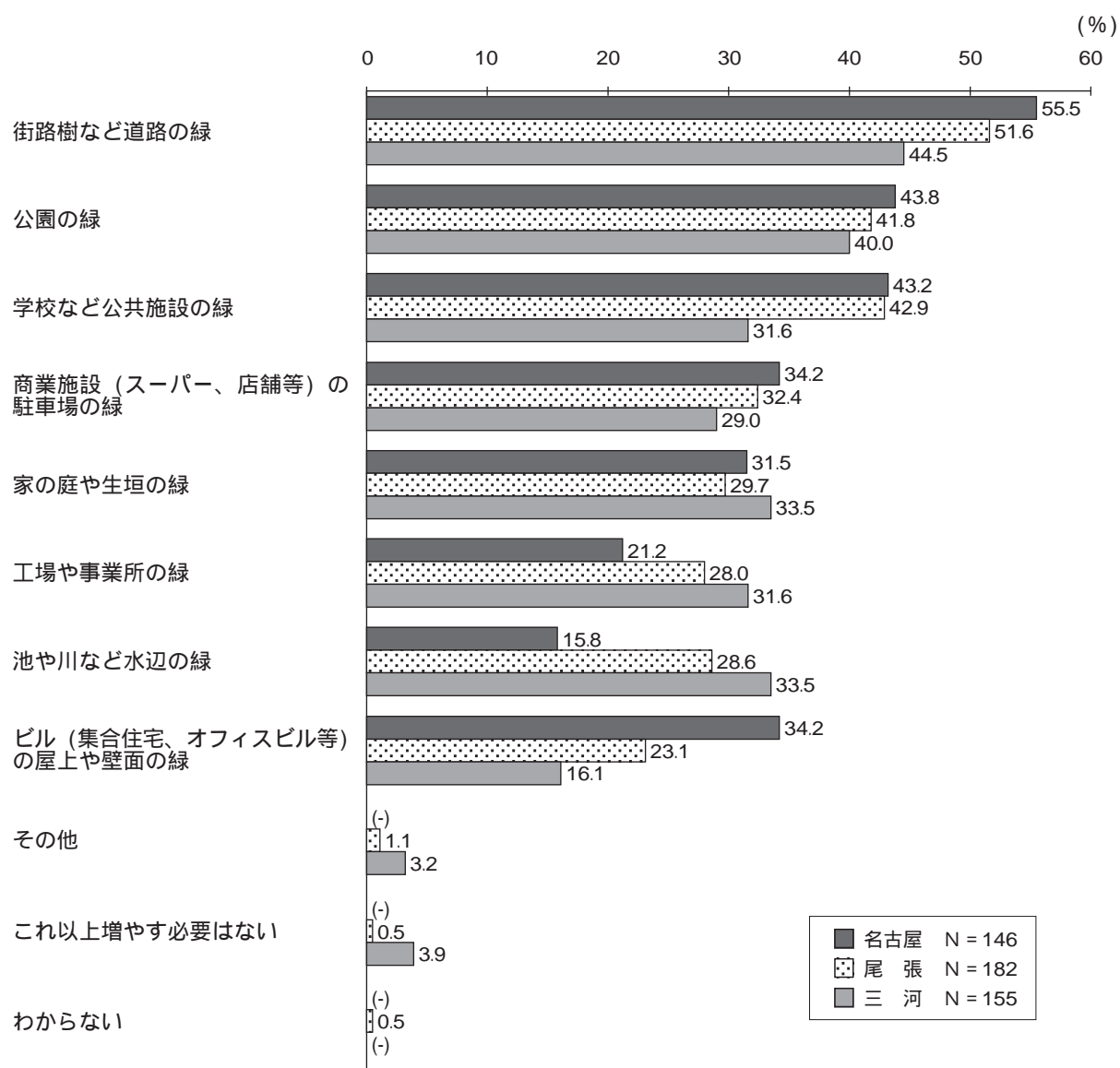
問8 あなたの住まいの周辺（半径1～2km程度）でさらに緑を増やすとしたら、特にどのようなところが良いと思いますか。（回答は3つ以内）



住まいの周辺（半径1～2km程度）でさらに緑を増やすとしたら、特にどのようなところが良いかを尋ねたところ、「街路樹など道路の緑」が50.7%、「公園の緑」が42.0%、「学校など公共施設の緑」が39.1%などとなっている。

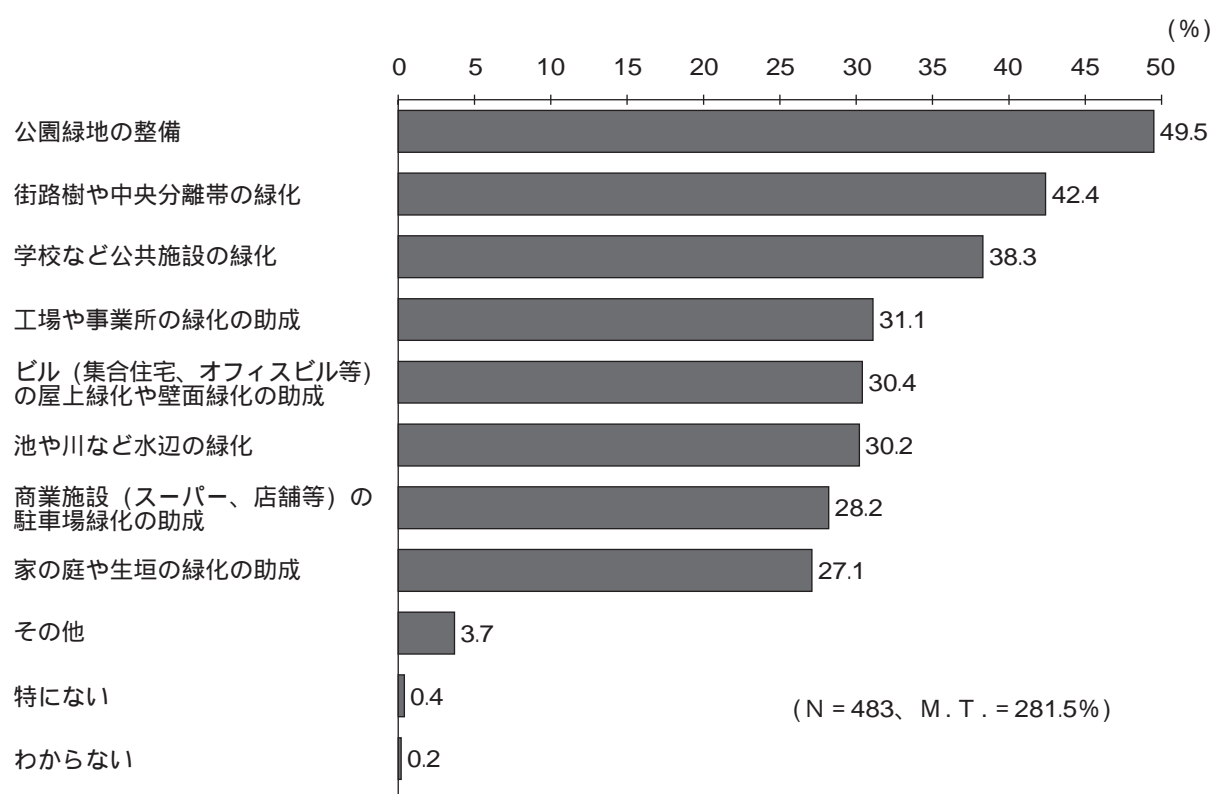
地域別にみると、すべての地域において「街路樹など道路の緑」と答えた人の割合が最も高くなっている。また、「ビル（集合住宅、オフィスビル等）の屋上や壁面の緑」と答えた人の割合は名古屋地域で高くなっている。

(地域別)



問9 今後、さらに緑を増やしていくために、愛知県にどのような取組を望んでいますか。

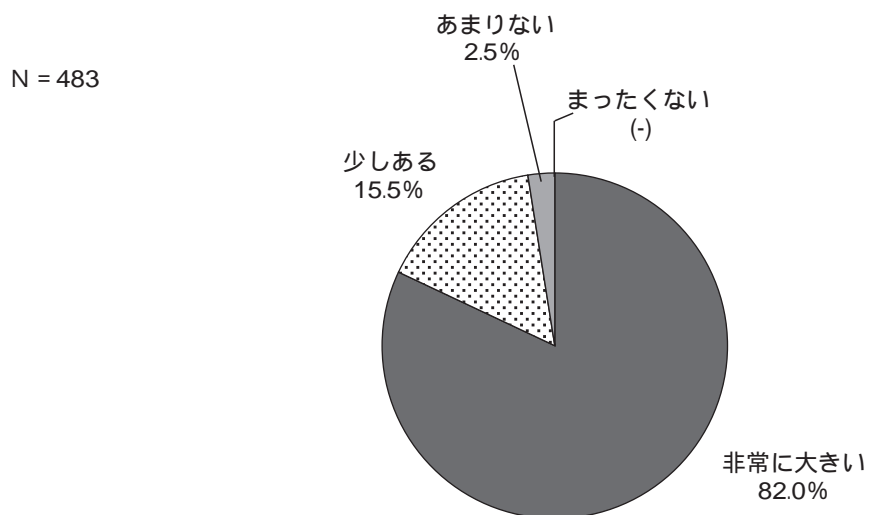
(回答は3つ以内)



今後、さらに緑を増やしていくために、愛知県にどのような取組を望んでいるのかを尋ねたところ、「公園緑地の整備」が49.5%、「街路樹や中央分離帯の緑化」が42.4%、「学校など公共施設の緑化」が38.3%などとなっている。

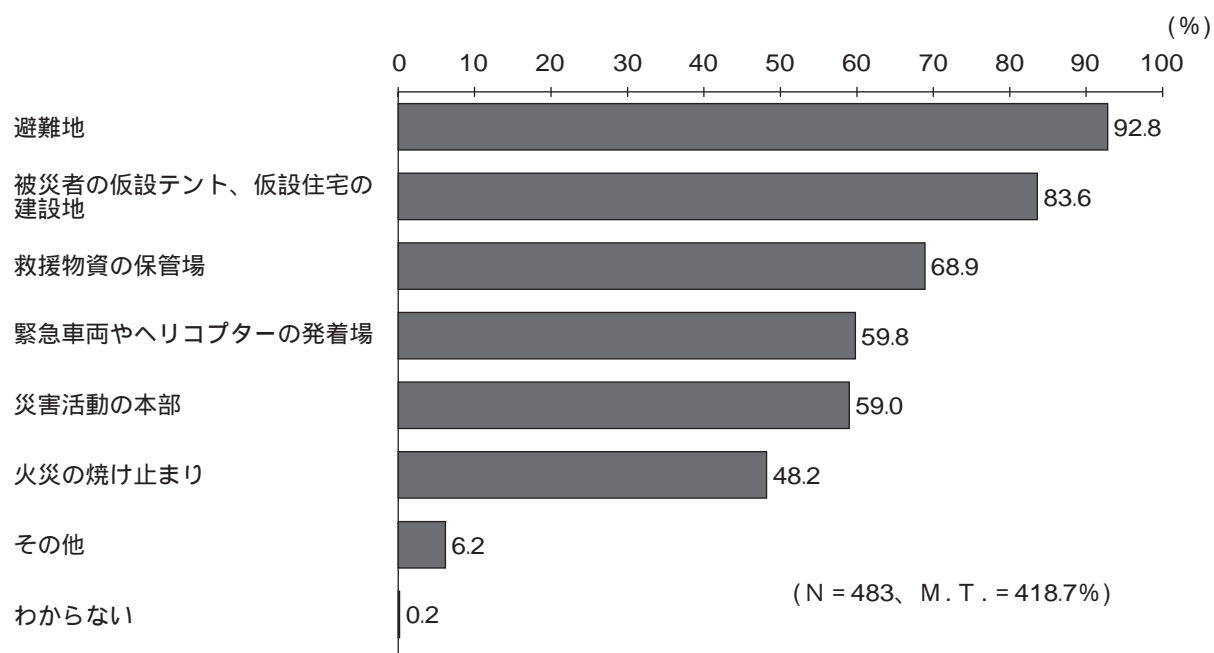
4 公園の役割

問10 大地震が発生したときに公園が果たす役割についてどう思いますか。(回答は1つ)



大地震が発生したときに公園が果たす役割についてどう思うかを尋ねたところ、「非常に大きい」が82.0%、「少しある」が15.5%、「あまりない」が2.5%となっている。

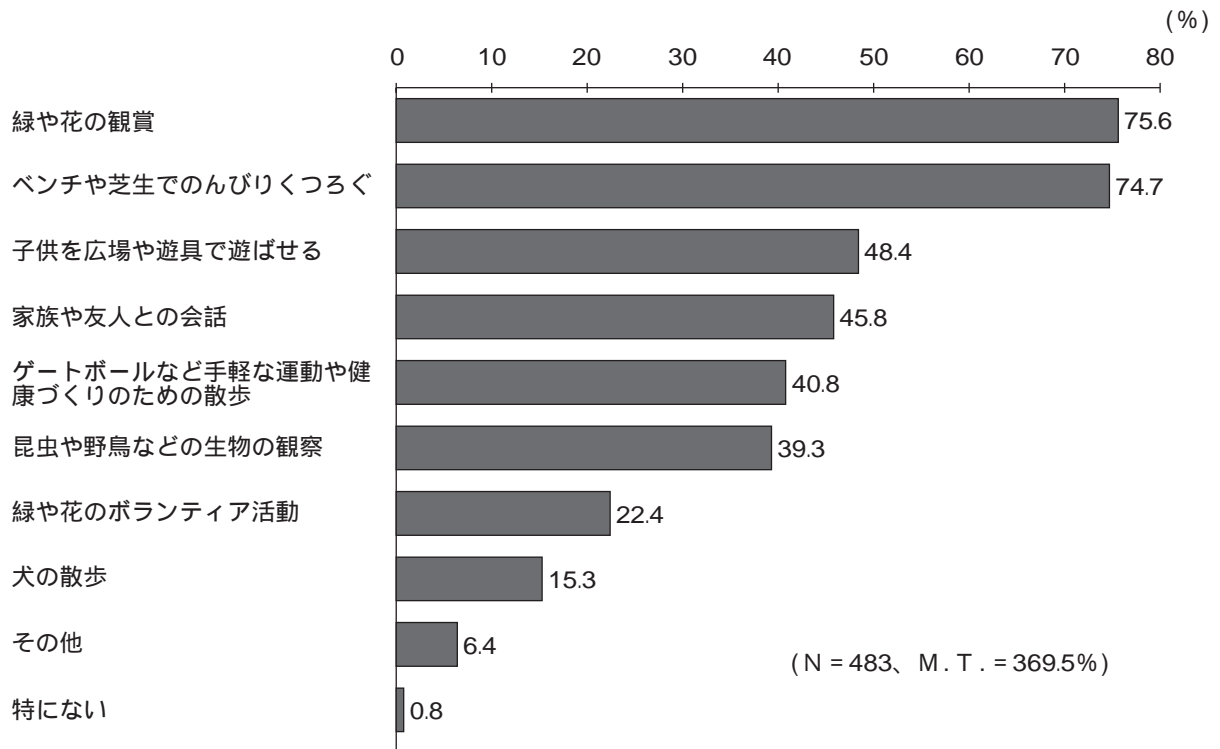
問11 大地震の時に公園が果たす役割のうち、どれが重要だと思えますか。(回答はいくつでも)



大地震の時に公園が果たす役割のうち、どれが重要だと思うかを尋ねたところ、「避難地」が92.8%、「被災者の仮設テント、仮設住宅の建設地」が83.6%、「救援物資の保管場」が68.9%などとなっている。

5 公園の整備

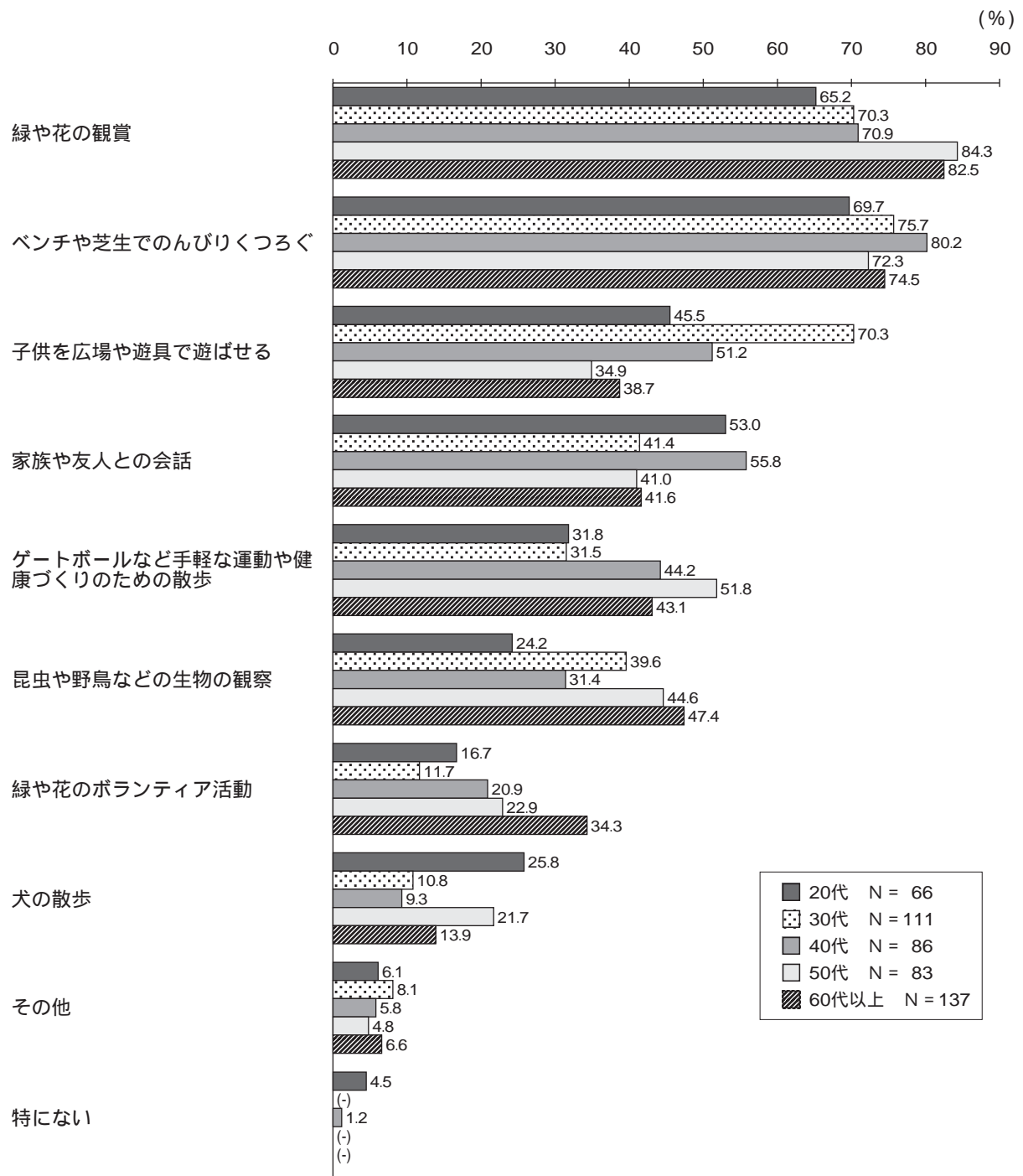
問12 早朝や仕事終了後、余暇などで1～2時間程度を近所の公園で過ごす場合、どのように過ごしたいですか。(回答はいくつでも)



早朝や仕事終了後、余暇などで1～2時間程度を近所の公園で過ごす場合、どのように過ごしたいかを尋ねたところ、「緑や花の観賞」が75.6%、「ベンチや芝生でのんびりくつろぐ」が74.7%、「子供を広場や遊具で遊ばせる」が48.4%、「家族や友人との会話」が45.8%などとなっている。

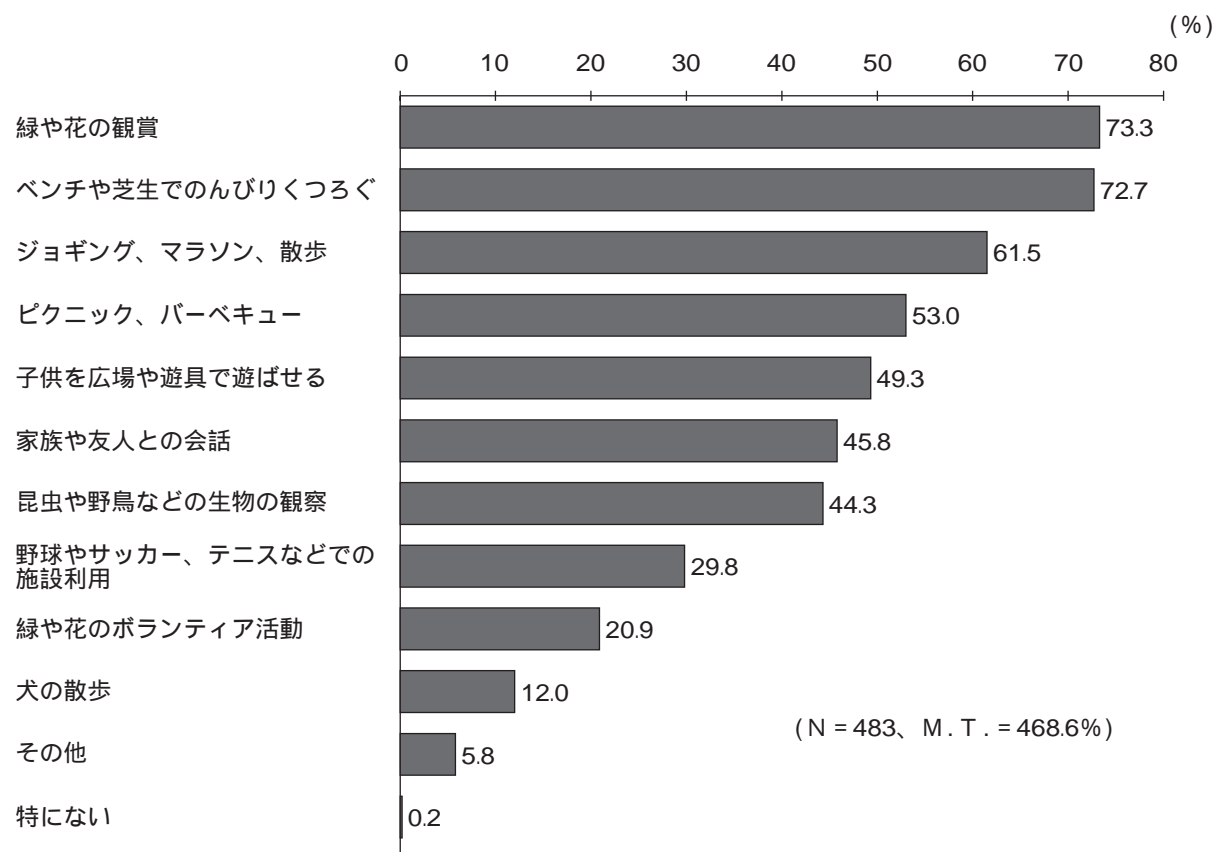
年代別にみると、50～60代以上では「緑や花の観賞」と答えた人の割合が最も高く、20～40代では「ベンチや芝生でのんびりくつろぐ」と答えた人の割合が最も高くなっている。また、「子供を広場や遊具で遊ばせる」と答えた人の割合は30代で、「緑や花のボランティア活動」と答えた人の割合は60代以上で、「犬の散歩」と答えた人の割合は20代で、それぞれ高くなっている。

(年代別)



問13 休日に、半日または1日を大規模な県営公園などで過ごす場合、どのように過ごしたいですか。(回答はいくつでも)

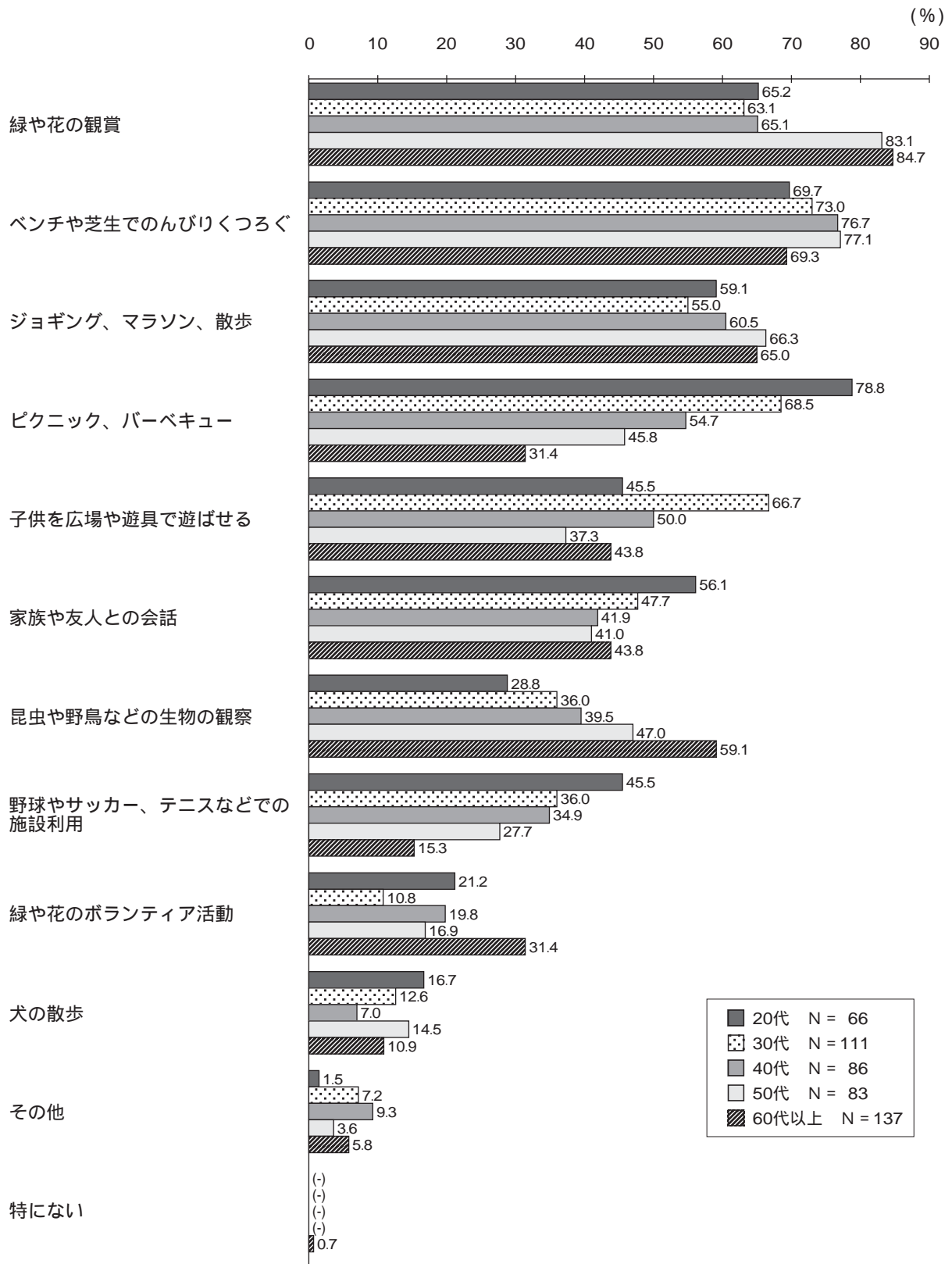
愛・地球博記念公園、大高緑地、小幡緑地、牧野ヶ池緑地、あいち健康の森公園、東三河ふるさと公園、新城総合公園など



休日に、半日または1日を大規模な県営公園などで過ごす場合、どのように過ごしたいかを尋ねたところ、「緑や花の観賞」が73.3%、「ベンチや芝生でのんびりくつろぐ」が72.7%、「ジョギング、マラソン、散歩」が61.5%、「ピクニック、バーベキュー」が53.0%などとなっている。

年代別にみると、50～60代以上では「緑や花の観賞」と答えた人の割合が最も高く、30～40代では「ベンチや芝生でのんびりくつろぐ」と答えた人の割合が最も高く、20代では「ピクニック、バーベキュー」と答えた人の割合が最も高くなっている。また、「子供を広場や遊具で遊ばせる」と答えた人の割合は30代で高くなっている。

(年代別)

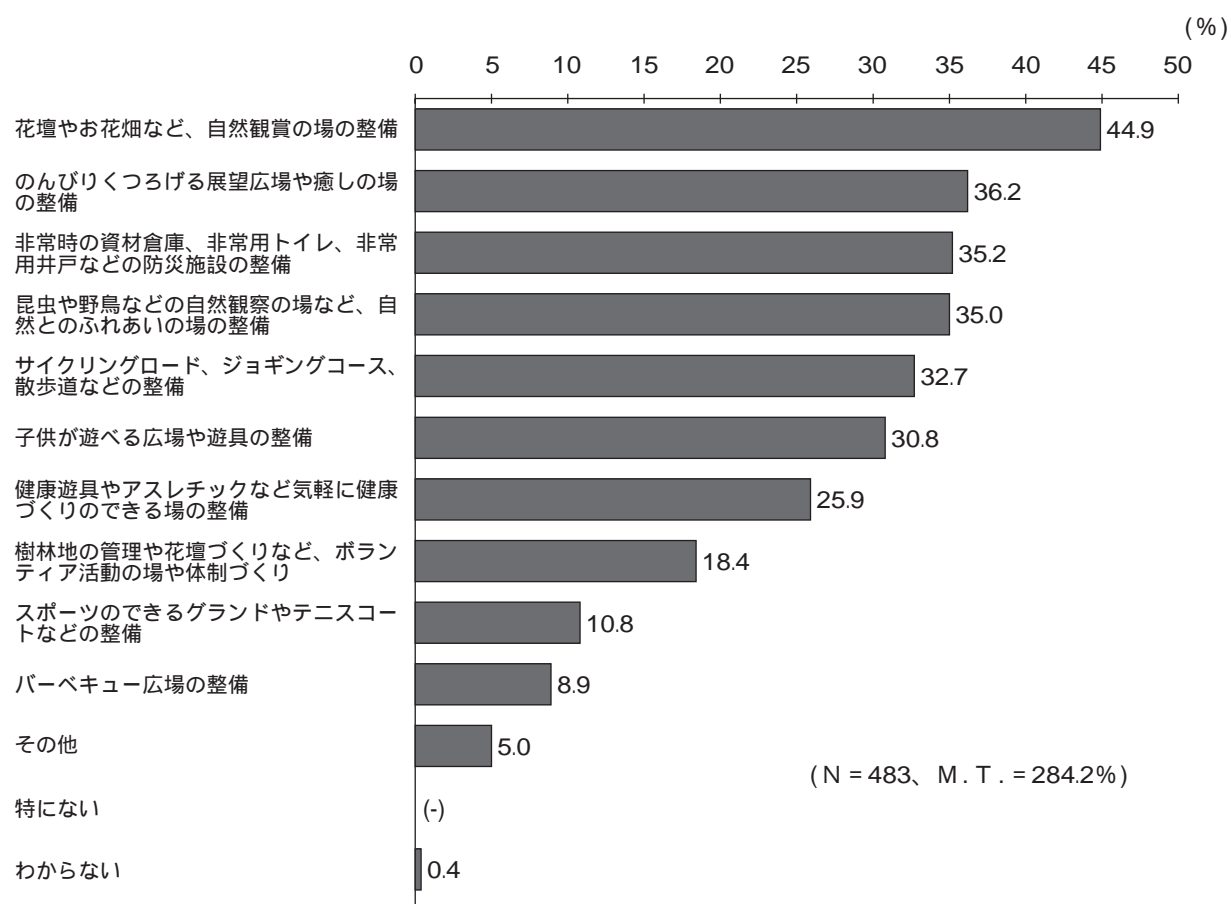


「緑や花の観賞」「ベンチや芝生でのんびりくつろぐ」などの余暇活動や、「ジョギング、マラソン、散歩」などの健康づくりと答えた人の割合が多く、今後の県営公園の整備においてこれらの意見を参考にしていきたいと考えます。

(愛知県建設部公園緑地課)

問14 公園の整備に向けて、今後、愛知県にどのような取組を望んでいますか。

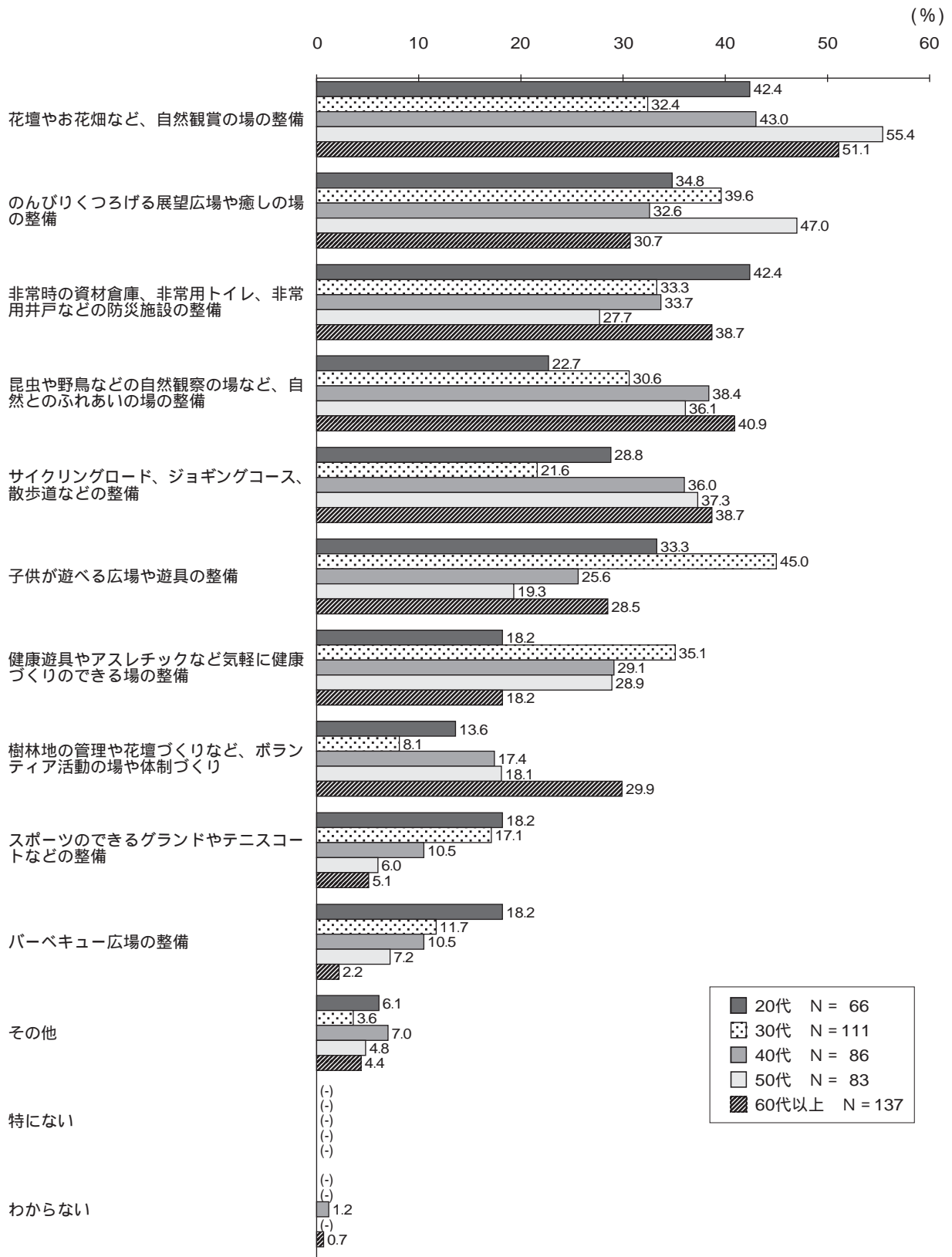
(回答は3つ以内)



公園の整備に向けて、今後、愛知県にどのような取組を望んでいるかを尋ねたところ、「花壇やお花畑など、自然観賞の場の整備」が44.9%、「のんびりくつろげる展望広場や癒しの場の整備」が36.2%、「非常時の資材倉庫、非常用トイレ、非常用井戸などの防災施設の整備」が35.2%、「昆虫や野鳥などの自然観察の場など、自然とのふれあいの場の整備」が35.0%などとなっている。

年代別にみると、「花壇やお花畑など、自然鑑賞の場の整備」と答えた人の割合は30代を除くすべての年代で最も高くなっている。30代では「子供が遊べる広場や遊具の整備」と答えた割合が最も高くなっている。また、「スポーツのできるグラウンドやテニスコートなどの整備」、「バーベキュー広場の整備」と答えた人の割合は年代が若いほど高くなっている。

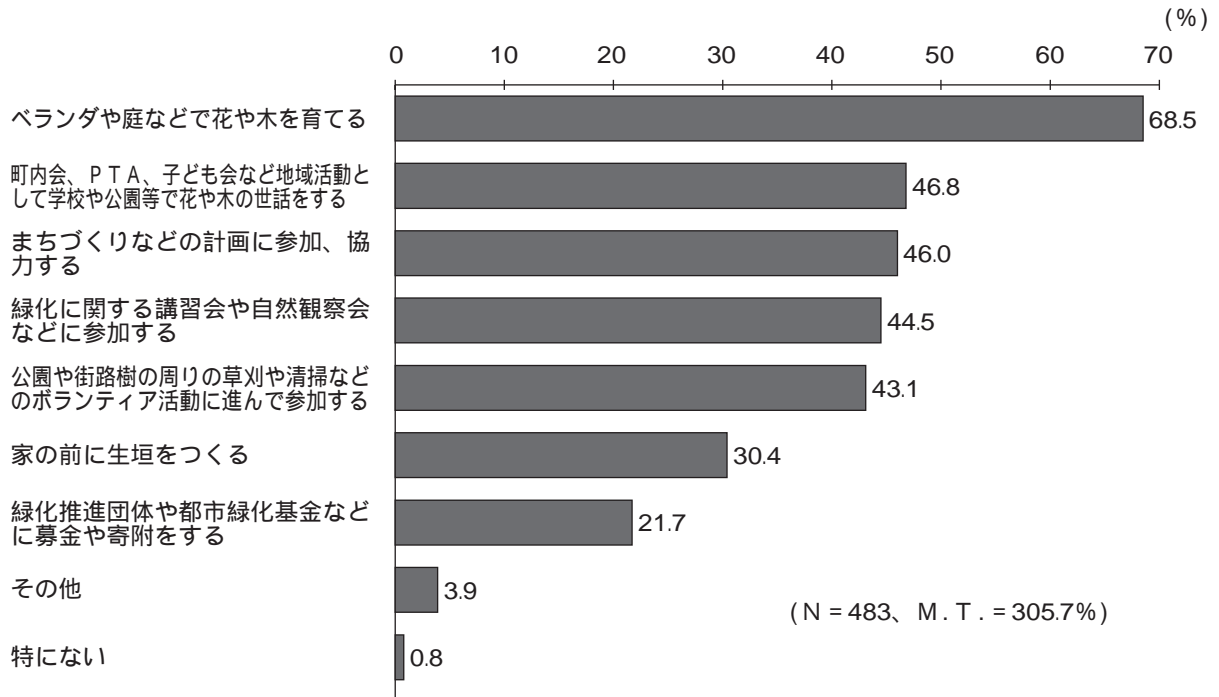
(年代別)



公園緑地の整備は、問9の「緑を増やしていく取組」で最も多くの割合で望まれている取組でした。「公園緑地の整備」の内容についての本問での回答結果を踏まえ、より多くの県民の方のニーズに応えられる魅力ある公園づくりをしていきたいと考えます。 (愛知県建設部公園緑地課)

6 県民協働による緑化の推進

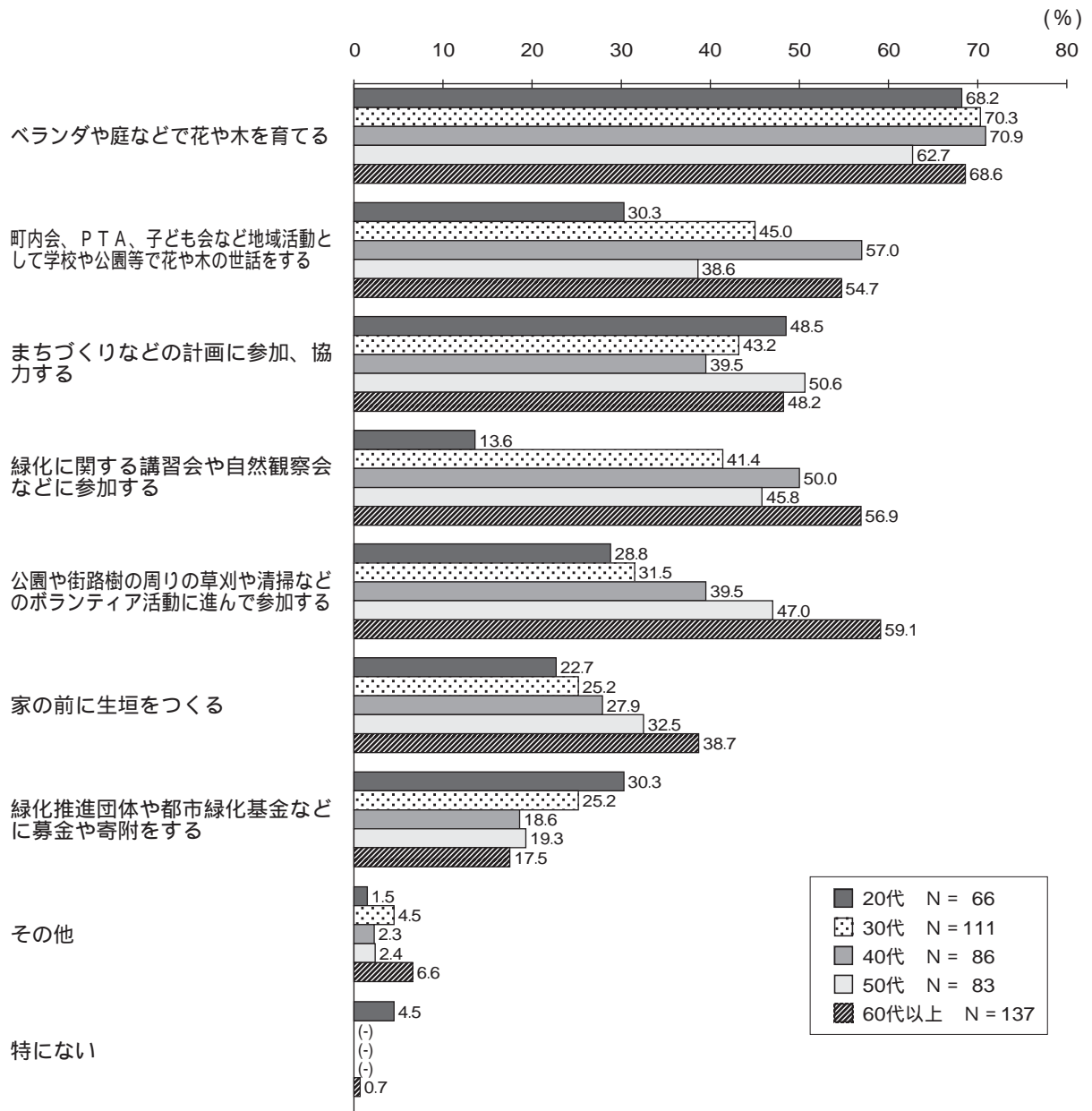
問15 あなたは、地域の緑を守り、増やしていくために、どのような活動をしたいと思いますか。
(回答はいくつでも)



地域の緑を守り、増やしていくために、どのような活動をしたいと思うかを尋ねたところ、「ベランダや庭などで花や木を育てる」が68.5%、「町内会、PTA、子ども会など地域活動として学校や公園等で花や木の世話をする」が46.8%、「まちづくりなどの計画に参加、協力する」が46.0%などとなっている。

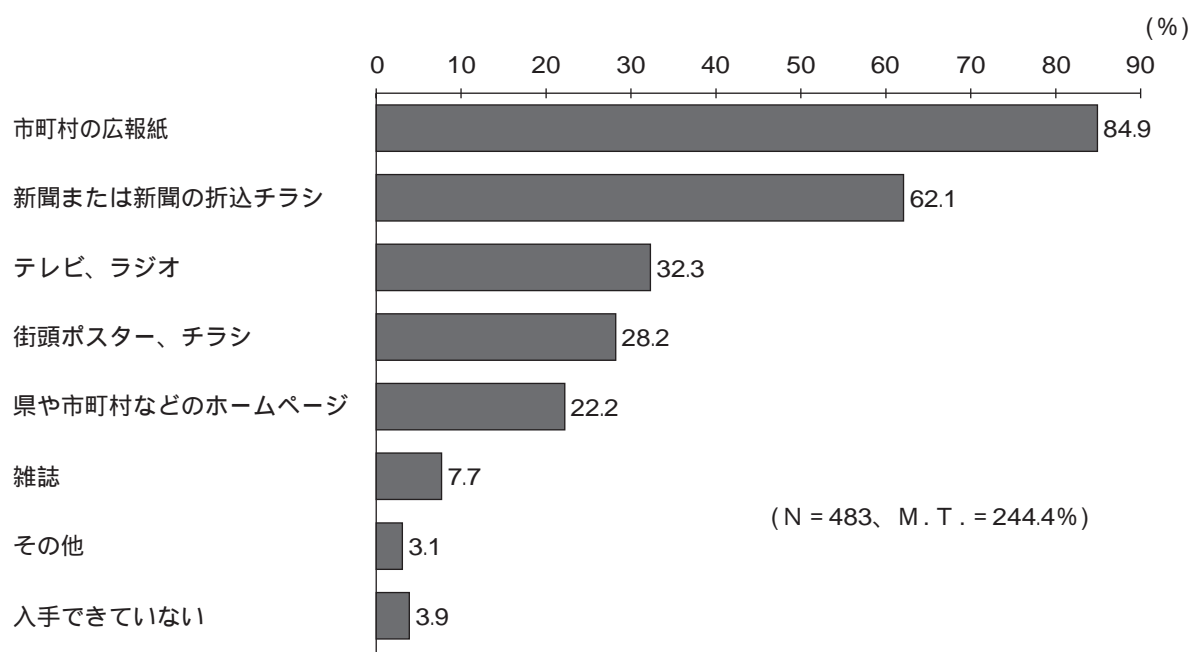
年代別にみると、「公園や街路樹の周りの草刈や清掃などのボランティア活動に進んで参加する」、「家の前に生垣をつくる」と答えた人の割合は年代が上がるほど高くなっている。

(年代別)



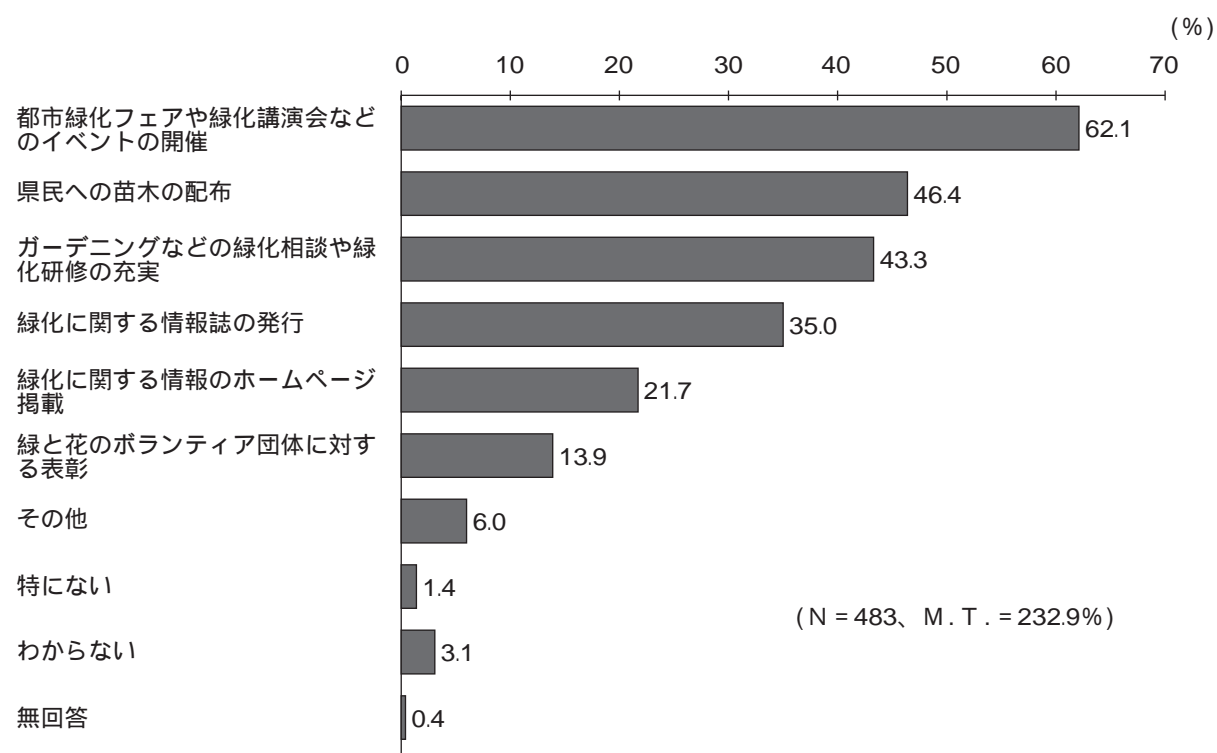
問16 あなたは、公園緑地でのイベントや緑化に関する情報をどこから入手しますか。

(回答は3つ以内)



公園緑地でのイベントや緑化に関する情報をどこから入手しているのかを尋ねたところ、「市町村の広報紙」が84.9%、「新聞または新聞の折込チラシ」が62.1%、「テレビ、ラジオ」が32.3%、「街頭ポスター、チラシ」が28.2%などとなっている。

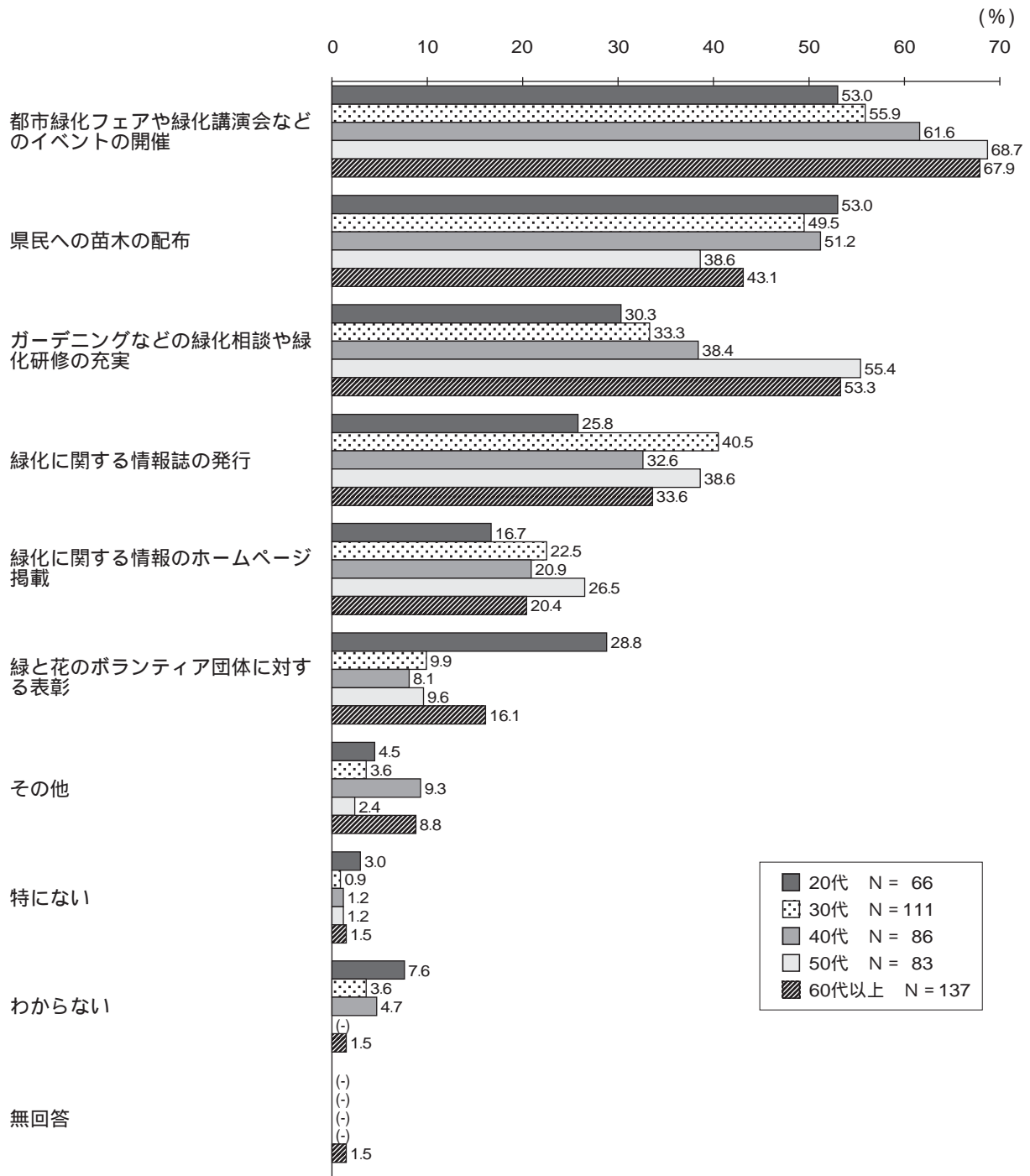
問17 あなたが、今よりも緑に関心や関わりをもてるようになるには、愛知県にどのような取組を望んでいますか。(回答は3つ以内)



今よりも緑に関心や関わりをもてるようになるために、愛知県にどのような取組を望んでいるかを尋ねたところ、「都市緑化フェアや緑化講演会などのイベントの開催」が62.1%、「県民への苗木の配布」が46.4%、「ガーデニングなどの緑化相談や緑化研修の充実」が43.3%、「緑化に関する情報誌の発行」が35.0%などとなっている。

年代別にみると、「ガーデニングなどの緑化相談や緑化研修の充実」と答えた人の割合は50代と60代以上で高くなっている。

(年代別)



「緑の関心や関わり」については、緑化フェアや講演会などイベントの開催、苗木の配布の割合が高くなっていますので、これらの普及啓発に関して、ホームページによる情報の周知と取組を今よりも充実させて、県民の皆様がさらに緑に関心や関わりをもてるように努力していきたいと考えます。

(愛知県建設部公園緑地課)

7 自由意見

都市緑化の取組について、ご意見・ご提案等があれば、自由にお書きください。

都市緑化の取組について、自由に意見・提案を記入していただいたところ、443件の意見が寄せられた。それらを大別すると次表のとおりであり、以下、その意見の要旨をいくつか例示した。

項 目		件 数
1 都市緑化の取組について		39
2 緑地の保全と管理	(1) 緑地の保全について	17
	(2) 緑地の維持管理について	38
	(3) その他	6
3 緑地の創出	(1) 公園緑地の整備について	38
	(2) 道路の緑化について	32
	(3) 河川の緑化について	10
	(4) 学校・公共施設の緑化について	10
	(5) 規制や義務化による緑地の創出について	18
	(6) その他	12
4 民有地の緑化について		34
5 普及啓発活動	(1) 苗木・花苗の配布、イベント等の開催について	40
	(2) 都市緑化のPR活動について	35
	(3) 子どもたちへの普及啓発活動について	38
	(4) その他	13
6 企業やNPO等との連携について		32
7 その他		31
合 計		443

1 都市緑化の取組について

愛知県を訪れる人が、緑によって癒されるような環境作りを今後ともして行ってほしい。県民として誇れる愛知の緑を育てていきたい。

緑を増やす良い点を（環境面からだけでなく）、健康面、精神的豊かさの面からも取り上げると子育て世代には特に関心を持つ。

都市緑化は身近な問題だけに県民にとって親しみのある政策を実行してほしい。

都市緑化については大変良いことだと思う。国でやること、愛知県でやること、名古屋市でやること、区役所でやること等の区分がよくわからない。役割分担を明確にし、無駄を排除し、スピーディな実行をお願いしたい。

2 緑地の保全と管理

(1) 緑地の保全について

現在残っている自然を大切にしてほしい。

都市というものは、もともと自然の少ない所で公共施設などに限られてしまうものだから無理に都市緑化を進めるよりも地方の自然を大切にほうが良いと思う。

造るところとそのままに森林を残すところの区域をはっきりすべきである。

緑の環境を整備する際は、あまり手を加えず「ありのまま」が良い。

緑を守るにはそこに住む人々がお互いに協力しあい協同の力で守ることが大切である。

(2) 緑地の維持管理について

木が繁りすぎて、道路にかぶさり通行しづらい状況。緑化を推進するにも事後管理を考慮してほしい。

街路樹の剪定方法。せっかく伸びた枝を遠慮なくバサバサ切り落とすのは悲しい。外国の街路樹のありかたを勉強し、学んでほしい。

植えるだけでなくメンテとセットで施策展開しないと、お金の無駄遣いになりかねない。

緑を多くしても後の手入れをしっかり出来てないと美しいと思えない。

人工的な管理ではなく、むしろ何もしない自然的な管理が望まれる。

3 緑地の創出

(1) 公園緑地の整備について

近くに公園があっても小学生の子どもが遊べるほど広くない。住宅地のいたるところに虫をとったり、サッカーや野球をしたり、自転車に乗ったりできる公園があればと思う。

中山間地には、小さい子が安心して遊べる身近な公園がないので、ぜひとも身近な公園を設置してほしい。

大都市の小学校区に既設を含め5～10くらい小公園を開設。居住地の近くで緑や花にふれあいたい。

これからは高齢者が増えるのでもっと公園の目的を考え直す必要がある。

子どもが楽しめる遊具が揃った緑ある公園をもっともっと造ってほしい。
都市緑化には、公園の設置や緑を増やすことも含まれるが、犯罪の温床とならないように工夫して欲しい。

公園も木を増やすだけでなく、芝生を増やしてそこで遊べるようにする。

公園内の駐車場の舗装を極力少なくして芝生やブロックを敷き詰める。

自然の恵みを満喫できる心にゆとりが出来る場を都心部でも拡大してゆくとよい。

名古屋市を中心部にもっと大きな公園を作ってほしい。オアシス21の芝生はとても気持ちよく利用できる。ああいう場所が小規模でもよいので沢山都心部にできるといい。

(2) 道路の緑化について

夏の間の路上の厳しさは筆舌に尽くし難い。その暑さの中での緑豊かな街路樹の存在は命の水に匹敵する存在である。日々の生活に欠くことのできぬ道路の緑化 - 街路樹の価値 - について一層検討され植生の保持の手当てが進むことを強く望む。

車道を狭くして歩道を広げ、木を植える。

都市高速道路の高架部分についても、緑化を工夫してほしい。

高架下とか高速道路の両側、三角形の使われていない土地を整備し、木や花を植えると町や村が変わると思う。

主要幹線では同種の樹木ばかりで都市景観に豊かさ（リズム）が感じられない。

幹線道路沿いにゴミが散乱し、景観をひどく損なっている。ゴミが捨てられている場所を中心に緑化を進める。

税金に頼らないで街路樹基金を募集し、樹木基金に応じた人の名前を樹木に表示する。

(3) 河川の緑化について

河川の周囲を緑化し、県民が憩える場を整備してほしい。

河川にワンドを作って、水中の生物、植物が生きていける環境を整備してほしい。

河川・池等の水辺の緑化を強化する。

(4) 学校・公共施設の緑化について

学校、幼稚園、一定規模以上の事業所、公共施設の空地に3プラント（植樹を3本実施）を展開する。

学校など公共施設にも緑化を進めてほしい。

町に点在する公共施設にも緑化を進めてほしい。

学校の校庭をトラック部分以外は芝生にする。

学校に緑を増やし子どもたちに植物を育てさせ、緑の大切さを体験させる。

(5) 規制や義務化による緑地の創出について

これからは義務化や制度化していかなないと、都市緑化の進展は難しい。

工場跡地にマンションが乱立。屋上緑化を推奨（義務付け）する。

都市部の大型ショッピングストアー、スーパーマーケットの駐車場エリアの緑化を進めるため、一定エリアの緑地化を義務付け、促進する施策を検討する。

(6) その他

身近にふれあいが出来る公園をつくることはもちろん、都市に畑があっても良い。市民農園のようなものを増やしてもらいたい。

愛・地球博のノウハウを生かして現代のライフスタイルにあった緑化を進めると良い。

駅前の再開発として空き地や広場に建物等をつくっているが、そこには公園としての広場の利用が良い。なぜなら、災害時の避難場所であり、鉄道が止まった時、その人々は駅前の公園に避難出来るから。

4 民有地の緑化について

マンションや工場の屋上、スーパーの敷地内など効果が大きい所に、積極的にアプローチして費用も助成して効率的に都市の緑化を進めていくべき。

芝生敷の駐車場を増やす。敷設にコストがかかるなら補助金を給付する。

一人一人の取組みが大切となる課題であるため、個々の家庭でも気軽に取り組める事業であるといい。

小さな苗から大きな樹木を育てるという意味で各家庭で緑化をスタートすべき。

身近な家庭で省エネに取り組む中電の緑のカーテン(朝顔)は夏場だけでもとてもいい方法。

5 普及啓発活動

(1) 苗木・花苗の配布、イベント等の開催について

緑化フェアやイベントを開催し、花の種をプレゼントしてほしい。

マンションなどでも育てられる植物を配布する。

四季ごとに花苗、植木の配布。配布苗は、多年草、こぼれ種で翌年も自然に生えるものがよい。

新築住宅への生垣の助成、苗木の配布などがあり、それが広く知られていればよい。

記念日に苗木を配ると印象に残るし大切にするため、配るタイミングが必要。

イベント（区民祭り、市民祭り）等で家庭で手軽に育てられる花や観葉植物の苗や種を配ったり植物の交換会をする。

緑化活動が身近になれば、地域の方との交流の場が広がると思う。様々な年齢層の住民が参加できるようイベント情報を多く流していただきたい。

日曜日に地域市町村の方々と緑化実践又は研修を充実してほしい。

アパートやマンションの人がベランダでガーデニングできるように地域で講習会を開く。

寄せ植え等上手に出来ないことが多いので、相談会や講習会が近くであると嬉しい。

不特定多数に対するキャンペーンよりも実際に緑化に貢献している人をバックアップする。

(2) 都市緑化のPR活動について

木や花の名前の表示をさらに充実させてほしい。

市や県が行う自然に関する観察会やイベントの情報が入手しづらい。家庭に届くようなしくみを考えてほしい。

木を植えるなど施設や整備に税金を使うのではなく、都市緑化の必要性を市民に知らせることに税金を使ってほしい。

ひとりひとりの緑化に対する関心が一番大切だと思う。地球温暖化を緑化の取組と共に県民の皆さんにアピールして、危機感と必要性を理解してもらう。

一番大切なことは、市民の関心と意欲。この高揚なくしてはどんな施策も中途半端に終わってしまう。市民に関する関心を高めることが必要。

緑化の取組として何がどう行われているのかよくわからないのが現状。活動を知らしめるべき。

(3) 子どもたちへの普及啓発活動について

子どもたちが土や緑に触れながら、身近な緑の大切さを学んでいくことがこれからの緑を守っていくことにつながると思う。そのような機会をイベントや学校教育の中で増やしてほしい。

主役は子どもたち。子どもたちが街の緑に興味を持つように大人たちが工夫することが本当の都市緑化につながる。

自然の中で育った子どもは、自然のよさを理解することが出来ると思うし、自然と関わる機会も増えていく。幼稚園や小学校の周りに自然を増やすのがいい。

自然に関する子ども向けのイベントを開催したり、学校教育において自然とふれあう機会をもっと行うべき。そうすれば、未来に向けてもこのような問題意識が受け継がれていく。

(4) その他

緑や花のボランティア団体や個人に対する表彰をもっと増やしてほしい。このことにより都市緑化のボリュームアップが進むと思う。

6 企業やNPO等との連携について

都市緑化の取り組みについて愛知県のみで取り組むのではなく、環境、大気汚染と絡んでくるため、企業と一緒に取り組んでいくべきである。

企業の協力が必要。企業が緑化を推進していけばより大きな効果が出る。

財政厳しい折から、もっと、民間、企業、地域、ボランティア、NPOが自発的に取り組めるような大きな枠組みをたてるべき。

イベントを企業と一緒に取り組むことが必要。

緑化運動は、小中高などの学校、地域の町内会など協力してあらゆる世代でボランティア活動を広めてほしい。

県の予算だけでは十分な管理ができない。近くの人に森林ボランティアをしてもらうなど、地域住民が自分達の森として手をかけ愛着がもてるようにもって行くことが必要。

プランターを設置して希望者を募り、好きな植物を植えて管理してもらう。園芸が好きでも場所がない人もたくさんいるのでは。

緑地管理は市民ボランティアが主体的に取り組むしくみづくり。

地域ボランティアを有効に使うこと。草花、樹木、芝生等の手入れは民間の活力を大いに利用すべき。

ボランティアを募れば参加する人もいると思う。特に親子で参加できるものもいい。

一人の力には限度がありますが、町内会などでまとまってやればいい。

公園や街路樹を植える場所を個人の木を植える場所として利用させてもらえるとうれしい。

県の予算だけでは十分な管理ができない。近くの人に森林ボランティアをしてもらうなど、地域住民が自分達の森として手をかけ愛着がもてるようにもって行くことが必要。

緑化、散歩、ストレッチ器具、季節の花、四季の野鳥や虫たち、野菜直売所そんなつながりをもたせ、公園整備ボランティア募集も含め、1～2時間から半日くらい楽しめる工夫をしてほしい。

7 その他

町に緑が増えると私達人間も癒されてゆとりのある優しい社会になっていくのではないかな。

「緑運動」を始めとしてももう少し美しさに目を向けられる心の広さがほしいと思う。

毎晩のようにウォーキングをしているが、公園等の緑の多い場所を通ると夏でも涼しく、温度の差がある事は明らか。やはり地球温暖化のことなどを考えると、早急に都市緑化への取組が必要と考える。

Ⅲ 質問と回答

1 緑が果たす役割

問1 地球温暖化について、関心がありますか。(回答は1つ)

	全体	男性	女性	名古屋	尾張	三河	20代	30代	40代	50代	60代以上
総数	483	232	251	146	182	155	66	111	86	83	137
大いに関心がある	76.6	81.5	72.1	80.8	77.5	71.6	56.1	64.9	72.1	84.3	94.2
少し関心がある	21.9	17.2	26.3	18.5	20.3	27.1	42.4	31.5	27.9	14.5	5.1
あまり関心がない	1.5	1.3	1.6	0.7	2.2	1.3	1.5	3.6	(-)	1.2	0.7
関心がない	(-)	(-)	(-)	(-)	(-)	(-)	(-)	(-)	(-)	(-)	(-)
無回答	(-)	(-)	(-)	(-)	(-)	(-)	(-)	(-)	(-)	(-)	(-)

問2 地球温暖化、ヒートアイランド現象などの解決のために、緑が果たす役割についてどう思いますか。(回答は1つ)

	全体	男性	女性	名古屋	尾張	三河	20代	30代	40代	50代	60代以上
総数	483	232	251	146	182	155	66	111	86	83	137
非常に大きい	87.2	88.4	86.1	89.7	87.4	84.5	80.3	82.9	86.0	86.7	94.9
少しある	12.0	10.3	13.5	10.3	11.5	14.2	18.2	17.1	14.0	12.0	3.6
あまりない	0.6	0.9	0.4	(-)	0.5	1.3	1.5	(-)	(-)	1.2	0.7
まったくない	(-)	(-)	(-)	(-)	(-)	(-)	(-)	(-)	(-)	(-)	(-)
無回答	0.2	0.4	(-)	(-)	0.6	(-)	(-)	(-)	(-)	(-)	0.8

問3 生物多様性の確保のうえで、緑が果たす役割についてどう思いますか。(回答は1つ)

	全体	男性	女性	名古屋	尾張	三河	20代	30代	40代	50代	60代以上
総数	483	232	251	146	182	155	66	111	86	83	137
非常に大きい	88.2	87.5	88.8	88.4	89.0	87.1	83.3	87.4	87.2	89.2	91.2
少しある	11.0	11.6	10.4	11.6	11.0	10.3	13.6	12.6	12.8	8.4	8.8
あまりない	0.8	0.9	0.8	(-)	(-)	2.6	3.1	(-)	(-)	2.4	(-)
まったくない	(-)	(-)	(-)	(-)	(-)	(-)	(-)	(-)	(-)	(-)	(-)
無回答	(-)	(-)	(-)	(-)	(-)	(-)	(-)	(-)	(-)	(-)	(-)

2 緑地の保全

問4 あなたの住まいの周辺（半径1～2km程度）の緑の状況について、どのように感じていますか。

（回答は1つ）

	全体	男性	女性	名古屋	尾張	三河	20代	30代	40代	50代	60代 以上
総数	483	232	251	146	182	155	66	111	86	83	137
緑が多い	18.6	18.5	19.1	13.7	15.9	27.1	19.7	12.6	20.9	25.3	17.5
どちらかといえば緑が多い	45.1	41.4	48.2	41.8	45.6	47.1	42.4	43.2	43.0	45.8	48.2
どちらかといえば緑が少ない	25.1	28.0	22.3	23.3	29.7	21.3	25.8	30.6	29.1	21.7	20.4
緑が少ない	10.8	11.6	10.0	21.2	7.7	4.5	12.1	13.6	7.0	7.2	12.4
緑がまったくない	0.4	0.5	0.4	(-)	1.1	(-)	(-)	(-)	(-)	(-)	1.5
無回答	(-)	(-)	(-)	(-)	(-)	(-)	(-)	(-)	(-)	(-)	(-)

問5 その緑は、主にどのようなものですか。（回答は3つ以内）

	全体	男性	女性	名古屋	尾張	三河	20代	30代	40代	50代	60代 以上
総数	483	232	251	146	182	155	66	111	86	83	137
家の庭や生垣の緑	61.1	59.1	62.9	58.2	65.4	58.7	57.6	53.2	60.5	59.0	71.5
屋敷や神社、寺の緑	40.4	44.4	36.7	35.6	42.3	42.6	40.9	32.4	43.0	34.9	48.2
森や林	21.9	23.7	19.9	16.4	17.6	31.6	18.2	26.1	20.9	21.7	20.4
水田や畑の緑	41.6	38.8	44.2	11.6	57.7	51.0	53.0	39.6	43.0	43.4	35.8
海岸や川などの水辺の緑	13.7	13.4	13.9	10.3	14.8	15.5	13.6	13.5	14.0	18.1	10.9
ため池や湿地の緑	3.5	4.3	2.8	1.4	5.5	3.2	3.0	4.5	2.3	4.8	2.9
公園の緑	53.0	53.4	52.6	72.6	47.3	41.3	47.0	50.5	54.7	51.8	56.9
街路樹、中央分離帯など道路の緑	32.5	30.6	34.7	45.2	27.5	27.1	34.8	37.8	20.9	31.3	35.0
その他	3.7	3.9	3.6	2.1	3.3	5.8	4.5	2.7	7.0	2.4	2.9
特にない	0.4	0.4	0.4	(-)	1.1	(-)	(-)	(-)	(-)	(-)	1.5
無回答	(-)	(-)	(-)	(-)	(-)	(-)	(-)	(-)	(-)	(-)	(-)

問6 今後、どのような緑を守っていくことが必要と考えますか。(回答は3つ以内)

	全体	男性	女性	名古屋	尾張	三河	20代	30代	40代	50代	60代以上
総数	483	232	251	146	182	155	66	111	86	83	137
家の庭や生垣の緑	28.2	33.2	23.5	26.7	27.5	30.3	15.2	15.3	20.9	32.5	46.7
屋敷や神社、寺の緑	24.0	27.6	20.7	24.0	24.2	23.9	22.7	18.9	19.8	26.5	30.7
森や林	70.6	68.5	72.5	63.0	74.2	73.5	77.3	82.0	67.4	73.5	58.4
水田や畑の緑	30.2	31.9	28.7	19.9	31.9	38.1	30.3	36.9	27.9	32.5	24.8
海岸や川などの水辺の緑	30.0	26.7	33.5	27.4	30.2	32.9	37.9	36.0	39.5	22.9	19.7
ため池や湿地の緑	14.3	16.8	12.4	14.4	13.7	15.5	16.7	17.1	18.6	9.6	10.9
公園の緑	53.6	47.8	58.6	62.3	57.1	40.6	48.5	52.3	54.7	56.6	54.7
街路樹、中央分離帯など道路の緑	38.3	34.5	41.4	47.3	33.5	34.8	33.3	34.2	33.7	34.9	48.2
その他	2.3	3.0	1.6	2.1	2.7	1.9	4.5	1.8	2.3	1.2	2.2
特にない	0.2	(-)	0.4	0.7	(-)	(-)	(-)	(-)	(-)	1.2	(-)
わからない	(-)	(-)	(-)	(-)	(-)	(-)	(-)	(-)	(-)	(-)	(-)
無回答	(-)	(-)	(-)	(-)	(-)	(-)	(-)	(-)	(-)	(-)	(-)

問7 現在残っている緑を守っていくために、愛知県にどのような取組を望んでいますか。

(回答は3つ以内)

	全体	男性	女性	名古屋	尾張	三河	20代	30代	40代	50代	60代以上
総数	483	232	251	146	182	155	66	111	86	83	137
法律や条例により開発を制限する	56.1	53.9	58.2	60.3	54.9	53.5	50.0	51.4	54.7	63.9	59.1
緑の残っている土地を買収して、公園や緑地にする	26.1	31.0	21.5	24.7	29.1	23.9	22.7	25.2	24.4	30.1	27.0
緑の残っている土地は買収せず、土地の借地契約や土地所有者への税の減免を行う	35.6	33.6	37.1	34.9	36.8	34.2	30.3	35.1	31.4	34.9	41.6
自然の緑を守るための環境教育を行う	61.7	59.5	64.1	61.0	58.8	66.5	62.1	60.4	69.8	62.7	57.7
緑化事業に関するイベントや広報活動を積極的に行う	36.9	38.4	35.9	39.7	37.4	34.2	40.9	36.0	32.6	33.7	40.1
緑を守る活動を行う人材の育成を行う	39.8	41.4	37.8	32.2	41.8	43.9	34.8	37.8	39.5	43.4	40.9
企業・ボランティア団体などへの緑化活動に対する表彰を行う	21.3	21.6	21.1	19.2	22.0	22.6	34.8	19.8	20.9	19.3	17.5
その他	3.9	5.6	2.4	1.4	5.5	4.5	1.5	6.3	5.8	1.2	3.6
特にない	(-)	(-)	(-)	(-)	(-)	(-)	(-)	(-)	(-)	(-)	(-)
わからない	0.4	0.4	0.4	(-)	(-)	1.3	(-)	0.9	(-)	1.2	(-)
無回答	(-)	(-)	(-)	(-)	(-)	(-)	(-)	(-)	(-)	(-)	(-)

3 緑地の創出

問 8 あなたの住まいの周辺（半径1～2km程度）でさらに緑を増やすとしたら、特にどのようなところが良いと思いますか。（回答は3つ以内）

	全体	男性	女性	名古屋	尾張	三河	20代	30代	40代	50代	60代以上
総数	483	232	251	146	182	155	66	111	86	83	137
家の庭や生垣の緑	31.5	39.7	23.9	31.5	29.7	33.5	22.7	23.4	30.2	33.7	41.6
ビル（集合住宅、オフィスビル等）の屋上や壁面の緑	24.2	23.3	25.1	34.2	23.1	16.1	33.3	22.5	26.7	28.9	17.5
商業施設（スーパー、店舗等）の駐車場の緑	31.9	29.7	33.9	34.2	32.4	29.0	31.8	33.3	29.1	32.5	31.4
工場や事業所の緑	27.1	24.1	29.9	21.2	28.0	31.6	27.3	31.5	23.3	32.5	23.4
街路樹など道路の緑	50.7	46.1	54.6	55.5	51.6	44.5	53.0	55.9	47.7	53.0	46.0
公園の緑	42.0	42.2	41.4	43.8	41.8	40.0	36.4	42.3	44.2	38.6	44.5
学校など公共施設の緑	39.1	40.9	37.8	43.2	42.9	31.6	34.8	34.2	43.0	34.9	45.3
池や川など水辺の緑	26.1	28.9	23.9	15.8	28.6	33.5	25.8	26.1	22.1	22.9	30.7
その他	1.4	1.3	1.6	(-)	1.1	3.2	(-)	1.8	2.3	2.4	0.7
これ以上増やす必要はない	1.4	1.7	1.2	(-)	0.5	3.9	3.0	1.8	1.2	(-)	1.5
わからない	0.2	(-)	0.4	(-)	0.5	(-)	(-)	(-)	1.2	(-)	(-)
無回答	(-)	(-)	(-)	(-)	(-)	(-)	(-)	(-)	(-)	(-)	(-)

問 9 今後、さらに緑を増やしていくために、愛知県にどのような取組を望んでいますか。

(回答は3つ以内)

	全体	男性	女性	名古屋	尾張	三河	20代	30代	40代	50代	60代以上
総数	483	232	251	146	182	155	66	111	86	83	137
家の庭や生垣の緑化の助成	27.1	31.5	23.1	22.6	26.9	31.6	19.7	27.0	26.7	30.1	29.2
ビル（集合住宅、オフィスビル等）の屋上緑化や壁面緑化の助成	30.4	30.2	30.3	32.9	29.1	29.0	37.9	27.9	31.4	38.6	23.4
商業施設（スーパー、店舗等）の駐車場緑化の助成	28.2	30.6	25.5	31.5	29.7	22.6	27.3	23.4	23.3	25.3	36.5
工場や事業所の緑化の助成	31.1	31.5	31.1	28.1	32.4	32.9	25.8	33.3	24.4	42.2	29.2
街路樹や中央分離帯の緑化	42.4	38.4	46.2	47.3	38.5	42.6	39.4	46.8	38.4	38.6	46.0
公園緑地の整備	49.5	46.6	52.2	50.0	54.4	43.2	53.0	46.8	48.8	51.8	48.9
学校など公共施設の緑化	38.3	36.2	40.2	41.8	36.8	36.8	40.9	37.8	41.9	32.5	38.7
池や川など水辺の緑化	30.2	33.6	27.5	21.2	33.5	35.5	21.2	29.7	34.9	31.3	31.4
その他	3.7	6.5	1.2	3.4	4.4	3.2	1.5	5.4	3.5	1.2	5.1
特にない	0.4	(-)	0.8	(-)	(-)	1.3	3.0	(-)	(-)	(-)	(-)
わからない	0.2	(-)	0.4	(-)	(-)	0.6	(-)	(-)	1.2	(-)	(-)
無回答	(-)	(-)	(-)	(-)	(-)	(-)	(-)	(-)	(-)	(-)	(-)

4 公園の役割

問10 大地震が発生したときに公園が果たす役割についてどう思いますか。(回答は1つ)

	全体	男性	女性	名古屋	尾張	三河	20代	30代	40代	50代	60代以上
総数	483	232	251	146	182	155	66	111	86	83	137
非常に大きい	82.0	84.9	79.3	86.3	80.2	80.0	60.6	82.0	83.7	88.0	87.6
少しある	15.5	12.5	18.3	13.0	16.5	16.8	31.8	16.2	15.1	10.8	10.2
あまりない	2.5	2.6	2.4	0.7	3.3	3.2	7.6	1.8	1.2	1.2	2.2
まったくない	(-)	(-)	(-)	(-)	(-)	(-)	(-)	(-)	(-)	(-)	(-)
無回答	(-)	(-)	(-)	(-)	(-)	(-)	(-)	(-)	(-)	(-)	(-)

問11 大地震の時に公園が果たす役割のうち、どれが重要だと思いますか。(回答はいくつでも)

	全体	男性	女性	名古屋	尾張	三河	20代	30代	40代	50代	60代以上
総数	483	232	251	146	182	155	66	111	86	83	137
火災の焼け止まり	48.2	50.9	45.8	46.6	49.5	48.4	37.9	39.6	46.5	51.8	59.9
避難地	92.8	95.3	90.4	95.9	90.1	92.9	89.4	95.5	90.7	95.2	92.0
災害活動の本部	59.0	54.7	62.9	58.2	61.0	57.4	59.1	49.5	59.3	65.1	62.0
緊急車両やヘリコプターの発着場	59.8	59.1	60.6	58.9	61.0	59.4	51.5	53.2	62.8	71.1	60.6
救援物資の保管場	68.9	69.8	68.5	71.2	68.7	67.7	62.1	72.1	69.8	66.3	71.5
被災者の仮設テント、仮設住宅の建設地	83.6	84.5	82.9	76.7	87.4	85.8	74.2	82.0	88.4	92.8	81.0
その他	6.2	7.3	5.2	3.4	9.9	4.5	3.0	4.5	8.1	4.8	8.8
わからない	0.2	(-)	0.4	0.7	(-)	(-)	(-)	(-)	(-)	1.2	(-)
無回答	(-)	(-)	(-)	(-)	(-)	(-)	(-)	(-)	(-)	(-)	(-)

5 公園の整備

問12 早朝や仕事終了後、余暇などで1～2時間程度を近所の公園で過ごす場合、どのように過ごしたいですか。(回答はいくつでも)

	全体	男性	女性	名古屋	尾張	三河	20代	30代	40代	50代	60代以上
総数	483	232	251	146	182	155	66	111	86	83	137
緑や花の観賞	75.6	76.3	74.9	76.7	75.8	74.2	65.2	70.3	70.9	84.3	82.5
昆虫や野鳥などの生物の観察	39.3	40.9	37.8	44.5	40.1	33.5	24.2	39.6	31.4	44.6	47.4
ゲートボールなど手軽な運動や健康づくりのための散歩	40.8	40.5	40.6	39.0	41.8	40.6	31.8	31.5	44.2	51.8	43.1
犬の散歩	15.3	12.9	17.5	9.6	18.7	16.8	25.8	10.8	9.3	21.7	13.9
子供を広場や遊具で遊ばせる	48.4	39.2	57.4	45.2	47.8	52.9	45.5	70.3	51.2	34.9	38.7
ベンチや芝生でのんびりくつろぐ	74.7	78.0	71.7	73.3	75.8	74.8	69.7	75.7	80.2	72.3	74.5
家族や友人との会話	45.8	43.5	47.4	45.9	48.4	41.9	53.0	41.4	55.8	41.0	41.6
緑や花のボランティア活動	22.4	23.3	21.1	19.9	23.1	23.2	16.7	11.7	20.9	22.9	34.3
その他	6.4	6.5	6.4	4.1	7.7	7.1	6.1	8.1	5.8	4.8	6.6
特にない	0.8	0.9	0.8	0.7	1.1	0.6	4.5	(-)	1.2	(-)	(-)
無回答	(-)	(-)	(-)	(-)	(-)	(-)	(-)	(-)	(-)	(-)	(-)

問13 休日に、半日または1日を大規模な県営公園などで過ごす場合、どのように過ごしたいですか。(回答はいくつでも)

	全体	男性	女性	名古屋	尾張	三河	20代	30代	40代	50代	60代以上
総数	483	232	251	146	182	155	66	111	86	83	137
緑や花の観賞	73.3	71.6	74.9	71.9	75.3	72.3	65.2	63.1	65.1	83.1	84.7
昆虫や野鳥などの生物の観察	44.3	45.7	42.6	43.8	45.1	43.2	28.8	36.0	39.5	47.0	59.1
野球やサッカー、テニスなどでの施設利用	29.8	28.0	31.5	30.8	30.8	27.7	45.5	36.0	34.9	27.7	15.3
ジョギング、マラソン、散歩	61.5	60.8	62.2	56.8	68.1	58.1	59.1	55.0	60.5	66.3	65.0
犬の散歩	12.0	11.2	12.7	10.3	14.8	10.3	16.7	12.6	7.0	14.5	10.9
子供を広場や遊具で遊ばせる	49.3	39.7	58.6	49.3	50.0	49.0	45.5	66.7	50.0	37.3	43.8
ピクニック、バーベキュー	53.0	45.3	60.6	52.7	55.5	51.0	78.8	68.5	54.7	45.8	31.4
ベンチや芝生でのんびりくつろぐ	72.7	72.0	73.7	70.5	76.9	70.3	69.7	73.0	76.7	77.1	69.3
家族や友人との会話	45.8	41.8	49.0	45.2	52.7	37.4	56.1	47.7	41.9	41.0	43.8
緑や花のボランティア活動	20.9	22.4	19.1	19.2	21.4	21.3	21.2	10.8	19.8	16.9	31.4
その他	5.8	7.8	4.0	3.4	7.7	5.8	1.5	7.2	9.3	3.6	5.8
特にない	0.2	0.4	(-)	(-)	0.5	(-)	(-)	(-)	(-)	(-)	0.7
無回答	(-)	(-)	(-)	(-)	(-)	(-)	(-)	(-)	(-)	(-)	(-)

問14 公園の整備に向けて、今後、愛知県にどのような取組を望んでいますか。(回答は3つ以内)

	全体	男性	女性	名古屋	尾張	三河	20代	30代	40代	50代	60代以上
総数	483	232	251	146	182	155	66	111	86	83	137
花壇やお花畑など、自然観賞の場の整備	44.9	44.0	45.8	47.3	46.2	41.3	42.4	32.4	43.0	55.4	51.1
昆虫や野鳥などの自然観察の場など、自然とのふれあいの場の整備	35.0	37.9	32.3	37.7	35.7	31.6	22.7	30.6	38.4	36.1	40.9
スポーツのできるグラウンドやテニスコートなどの整備	10.8	10.3	11.2	12.3	7.7	12.9	18.2	17.1	10.5	6.0	5.1
サイクリングロード、ジョギングコース、散歩道などの整備	32.7	35.3	30.3	32.9	34.1	31.0	28.8	21.6	36.0	37.3	38.7
健康遊具やアスレチックなど気軽に健康づくりのできる場の整備	25.9	24.6	27.1	26.7	25.8	25.2	18.2	35.1	29.1	28.9	18.2
子供が遊べる広場や遊具の整備	30.8	24.6	37.1	28.1	30.2	34.8	33.3	45.0	25.6	19.3	28.5
バーベキュー広場の整備	8.9	9.1	8.8	11.6	7.7	7.7	18.2	11.7	10.5	7.2	2.2
非常時の資材倉庫、非常用トイレ、非常用井戸などの防災施設の整備	35.2	33.2	37.1	32.2	32.4	41.3	42.4	33.3	33.7	27.7	38.7
樹林地の管理や花壇づくりなど、ボランティア活動の場や体制づくり	18.4	20.7	15.9	17.8	19.8	16.8	13.6	8.1	17.4	18.1	29.9
のんびりくつろげる展望広場や癒しの場の整備	36.2	36.2	36.3	35.6	39.0	33.5	34.8	39.6	32.6	47.0	30.7
その他	5.0	4.3	5.6	3.4	7.1	3.9	6.1	3.6	7.0	4.8	4.4
特になし	(-)	(-)	(-)	(-)	(-)	(-)	(-)	(-)	(-)	(-)	(-)
わからない	0.4	0.4	0.4	(-)	0.5	0.6	(-)	(-)	1.2	(-)	0.7
無回答	(-)	(-)	(-)	(-)	(-)	(-)	(-)	(-)	(-)	(-)	(-)

6 県民協働による緑化の推進

問15 あなたは、地域の緑を守り、増やしていくために、どのような活動をしたいと思いますか。

(回答はいくつでも)

	全体	男性	女性	名古屋	尾張	三河	20代	30代	40代	50代	60代 以上
総数	483	232	251	146	182	155	66	111	86	83	137
家の前に生垣をつくる	30.4	35.3	25.9	28.1	29.7	33.5	22.7	25.2	27.9	32.5	38.7
ベランダや庭などで花や木を育てる	68.5	61.6	74.9	65.1	71.4	68.4	68.2	70.3	70.9	62.7	68.6
町内会、PTA、子ども会など地域活動として学校や公園等で花や木の世話をする	46.8	46.6	47.0	43.8	50.0	45.8	30.3	45.0	57.0	38.6	54.7
公園や街路樹の周りの草刈や清掃などのボランティア活動に進んで参加する	43.1	47.0	39.0	37.0	45.1	45.8	28.8	31.5	39.5	47.0	59.1
緑化に関する講習会や自然観察会などに参加する	44.5	46.6	42.6	47.9	42.9	43.2	13.6	41.4	50.0	45.8	56.9
緑化推進団体や都市緑化基金などに募金や寄附をする	21.7	20.7	22.3	21.9	21.4	21.3	30.3	25.2	18.6	19.3	17.5
まちづくりなどの計画に参加、協力する	46.0	52.6	39.4	45.2	48.9	42.6	48.5	43.2	39.5	50.6	48.2
その他	3.9	5.6	2.4	1.4	4.4	5.8	1.5	4.5	2.3	2.4	6.6
特になし	0.8	1.7	(-)	1.4	0.5	0.6	4.5	(-)	(-)	(-)	0.7
無回答	(-)	(-)	(-)	(-)	(-)	(-)	(-)	(-)	(-)	(-)	(-)

問16 あなたは、公園緑地でのイベントや緑化に関する情報をどこから入手しますか。

(回答は3つ以内)

	全体	男性	女性	名古屋	尾張	三河	20代	30代	40代	50代	60代 以上
総数	483	232	251	146	182	155	66	111	86	83	137
市町村の広報紙	84.9	80.2	89.2	79.5	86.8	87.7	69.7	83.8	88.4	86.7	89.8
新聞または新聞の折込チラシ	62.1	61.6	62.5	62.3	62.6	61.3	51.5	39.6	64.0	83.1	71.5
雑誌	7.7	7.3	8.0	4.8	7.7	10.3	12.1	8.1	10.5	6.0	4.4
テレビ、ラジオ	32.3	31.9	32.7	34.9	34.6	27.1	42.4	21.6	24.4	32.5	41.6
街頭ポスター、チラシ	28.2	23.3	32.7	36.3	25.8	23.2	31.8	26.1	29.1	21.7	31.4
県や市町村などのホームページ	22.2	27.2	17.5	19.9	25.3	20.6	12.1	26.1	24.4	22.9	21.2
その他	3.1	3.4	2.8	4.1	2.7	2.6	1.5	6.3	2.3	2.4	2.2
入手できていない	3.9	5.6	2.4	4.8	3.3	3.9	4.5	8.1	2.3	2.4	2.2
無回答	(-)	(-)	(-)	(-)	(-)	(-)	(-)	(-)	(-)	(-)	(-)

問17 あなたが、今よりも緑に関心や関わりをもてるようになるには、愛知県にどのような取組を望んでいますか。(回答は3つ以内)

	全体	男性	女性	名古屋	尾張	三河	20代	30代	40代	50代	60代以上
総数	483	232	251	146	182	155	66	111	86	83	137
県民への苗木の配布	46.4	43.1	49.4	46.6	42.3	51.0	53.0	49.5	51.2	38.6	43.1
ガーデニングなどの緑化相談 や緑化研修の充実	43.3	41.8	44.6	41.1	46.2	41.9	30.3	33.3	38.4	55.4	53.3
都市緑化フェアや緑化講演会 などのイベントの開催	62.1	60.8	63.7	66.4	61.5	59.4	53.0	55.9	61.6	68.7	67.9
緑化に関する情報誌の発行	35.0	36.2	33.5	34.2	35.7	34.2	25.8	40.5	32.6	38.6	33.6
緑化に関する情報のホームページ掲載	21.7	28.0	15.5	19.2	25.8	18.7	16.7	22.5	20.9	26.5	20.4
緑と花のボランティア団体 に対する表彰	13.9	15.5	12.7	13.0	14.8	14.2	28.8	9.9	8.1	9.6	16.1
その他	6.0	6.9	5.2	6.8	6.6	4.5	4.5	3.6	9.3	2.4	8.8
特にない	1.4	1.3	1.6	2.1	(-)	2.6	3.0	0.9	1.2	1.2	1.5
わからない	3.1	3.4	2.8	2.1	3.8	3.2	7.6	3.6	4.7	(-)	1.5
無回答	0.4	0.4	0.4	(-)	1.1	(-)	(-)	(-)	(-)	(-)	1.5

平成19年度第1回県政モニターアンケート報告書

「 都 市 緑 化 の 取 組 」
平 成 1 9 年 9 月 発 行
愛 知 県 知 事 政 策 局 広 報 広 聴 課
名 古 屋 市 中 区 三 の 丸 三 丁 目 1 番 2 号
電 話 (0 5 2) 9 5 4 - 6 1 6 9 (ダ イ ヤ ル イ ン)

この冊子は、再生紙を使用しています。

