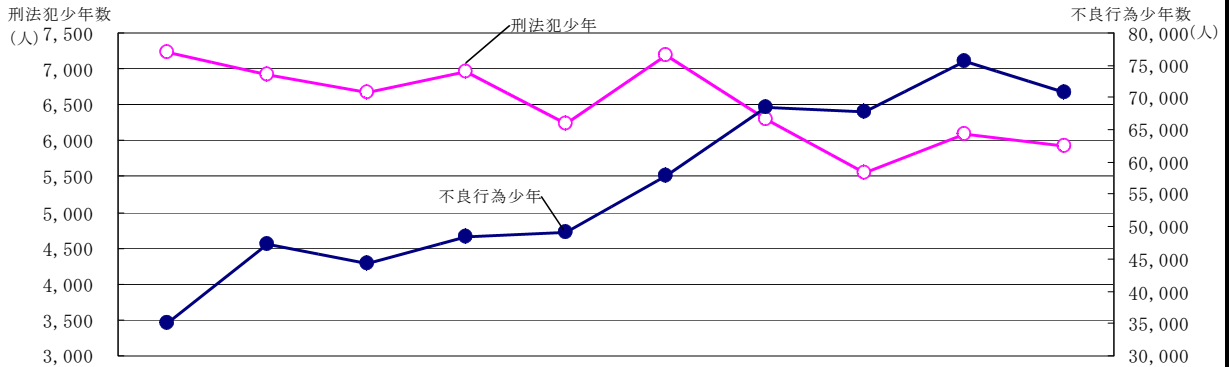


少年非行の概況 (平成23年9月末・暫定値)

平成23年11月14日
愛知県警察本部少年課

1 非行少年等の検挙・補導状況(10年推移)



| | 13年 | 14年 | 15年 | 16年 | 17年 | 18年 | 19年 | 20年 | 21年 | 22年 | 23年1-9 |
|--------------|--------|--------|--------|--------|--------|--------|--------|--------|--------|--------|--------|
| 刑法犯少年 | 7,236 | 6,916 | 6,668 | 6,956 | 6,230 | 7,187 | 6,290 | 5,547 | 6,099 | 5,917 | 3,723 |
| 不良行為少年 | 35,013 | 47,192 | 44,375 | 48,473 | 49,024 | 57,912 | 68,572 | 67,893 | 75,678 | 70,774 | 50,693 |
| 刑法犯に占める少年の割合 | 47.1 | 41.8 | 39.1 | 36.9 | 35.4 | 34.5 | 31.3 | 31.8 | 31.8 | 31.1 | 29.4 |
| 少年人口比 | 9.5 | 9.3 | 9.0 | 9.6 | 8.6 | 10.0 | 8.8 | 7.7 | 8.5 | 8.2 | |
| 成人人口比 | 1.5 | 1.7 | 1.8 | 2.1 | 2.0 | 2.3 | 2.3 | 2.0 | 2.2 | 2.2 | |

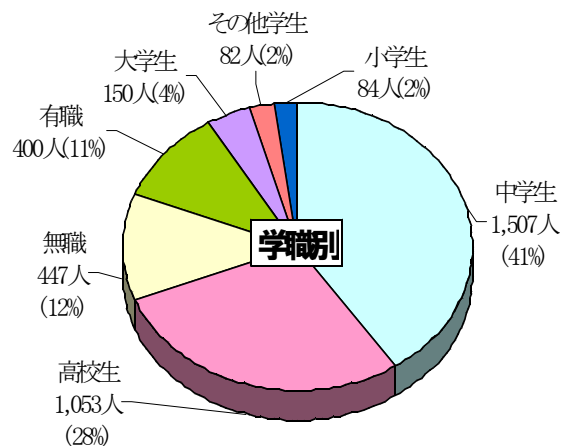
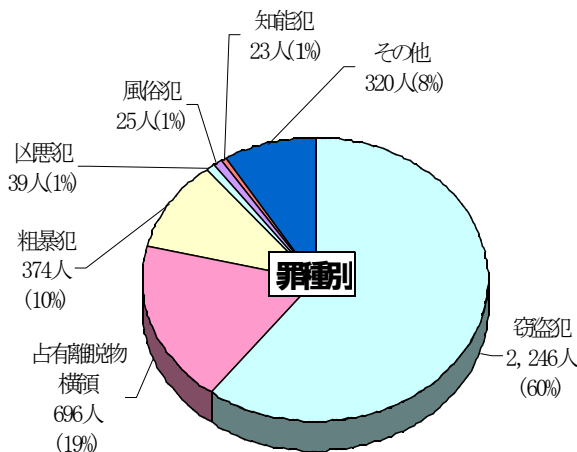
※1 刑法犯少年は、触法少年を含む。 ※2 少年人口は、10～19歳の少年人口を示す。

2 刑法犯少年の検挙状況(平成23年9月末)

- 刑法犯少年は3,723人で、前年同期に比べ546人(12.8%)減少した。
- 罪種別では、窃盗犯が2,246人と最も多く、前年同期に比べ400人(15.1%)減少した。
- 学職別では、中・高校生が全体の68.8%を占めている。
 - 中学生 1,507人(前年同期比 -375人、-19.9%)
 - 高校生 1,053人(前年同期比 -119人、-10.2%)

〔罪種別〕総数3,723人

〔学職別〕総数3,723人



3 不良行為少年の補導状況

- 不良行為少年の補導数は50,693人と、前年同期に比べ72人(0.1%)減少した。
- 補導数の95.4%は、深夜はいかいと喫煙である。
 - 深夜はいかい 34,871人(前年同期比 +844人、+2.5%)
 - 喫煙 13,514人(前年同期比 -606人、-4.3%)
- 不良行為少年の過半数は中・高校生である。(全体の57.0%)
 - 高校生 17,137人(前年同期比 +75人、+0.4%)
 - 中学生 11,768人(前年同期比 +255人、+2.2%)