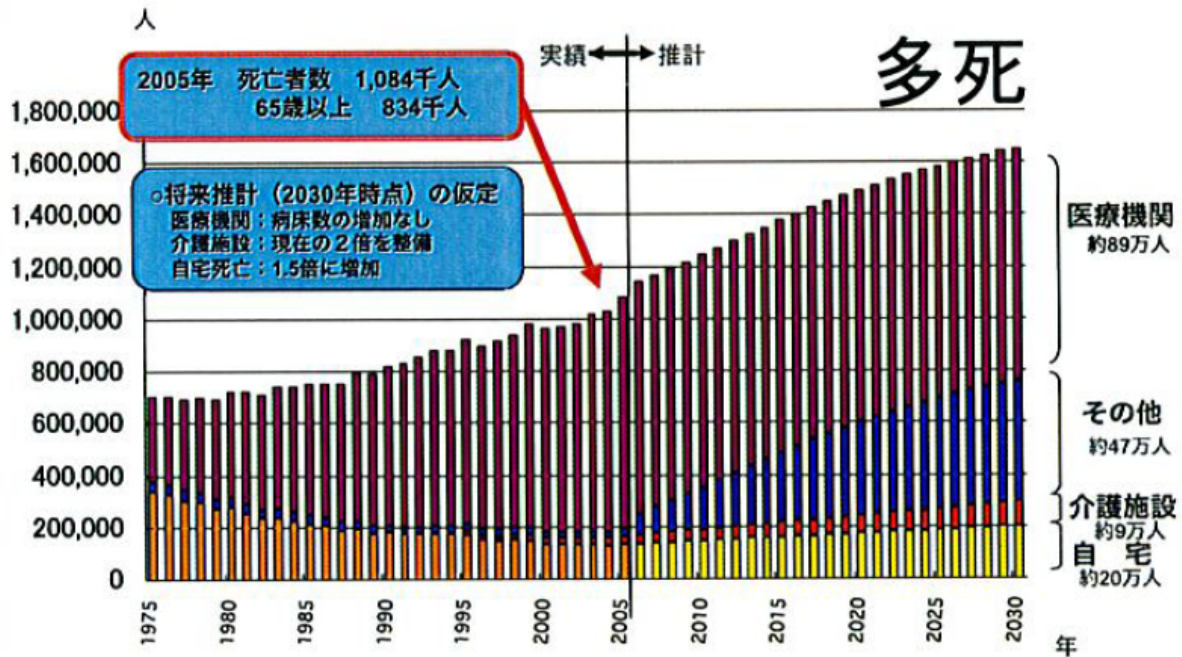


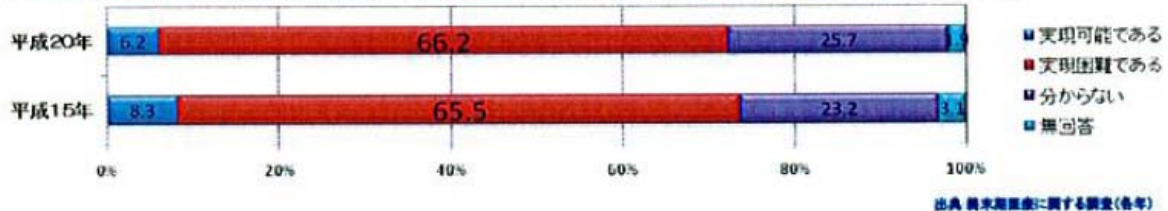
# 年間死亡者数（総数） ～ 今後の看取りの場は？ ～



【資料】  
2005年（平成17年）までの実績は厚生労働省「人口動態統計」  
2006年（平成18年）以降の推計は国立社会保障・人口問題研究所「人口統計資料集（2006年度版）」から推定  
\*介護施設は老健、老人ホーム

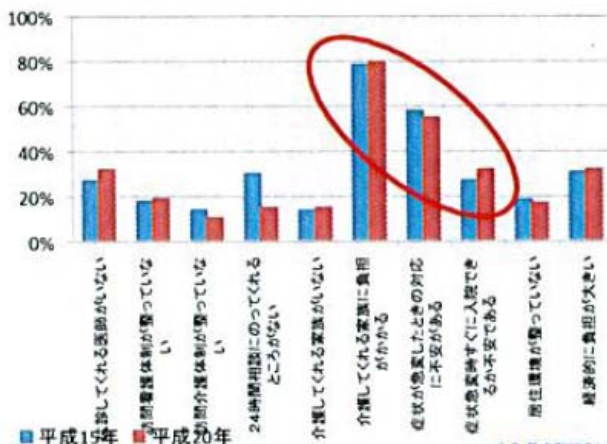
## 自宅での療養についての国民の意識

◆自宅での療養：60%以上の国民が、最期まで自宅での療養は困難と考えている。



◆自宅最期まで療養することが困難な理由(複数回答)

介護してくれる家族に負担がかかる、症状が急変したときの対応に不安があるという回答が多かった。



◆自宅療養を可能にする条件(複数回答)(注)

※自宅での治療・療養したいと回答した者を対象

在宅医療および介護サービスの充実、緊急時の連絡体制の強化、家族の協力などの回答が多かった。

