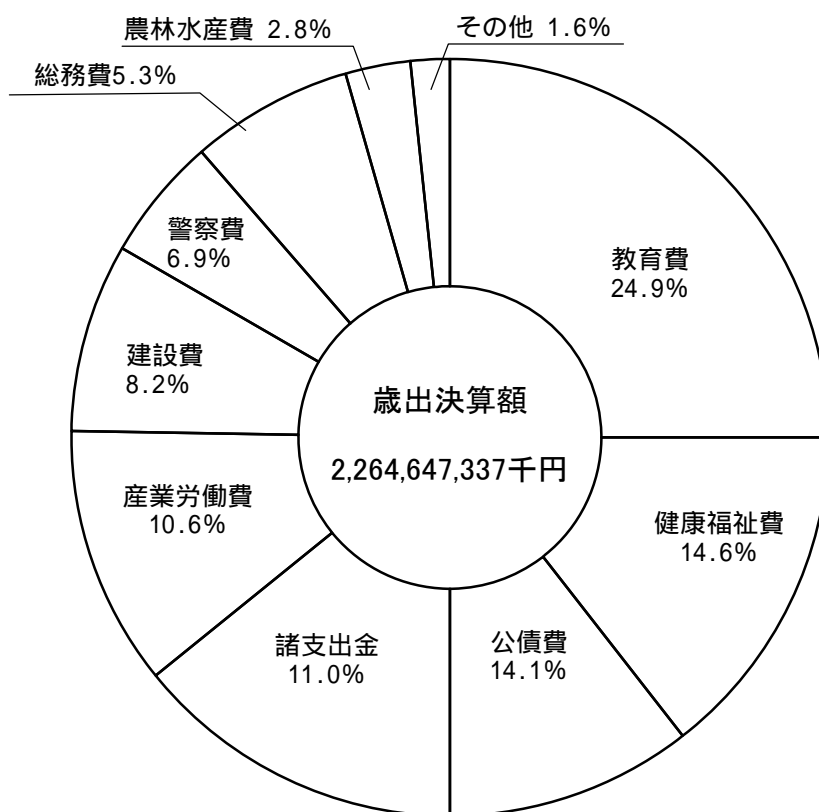
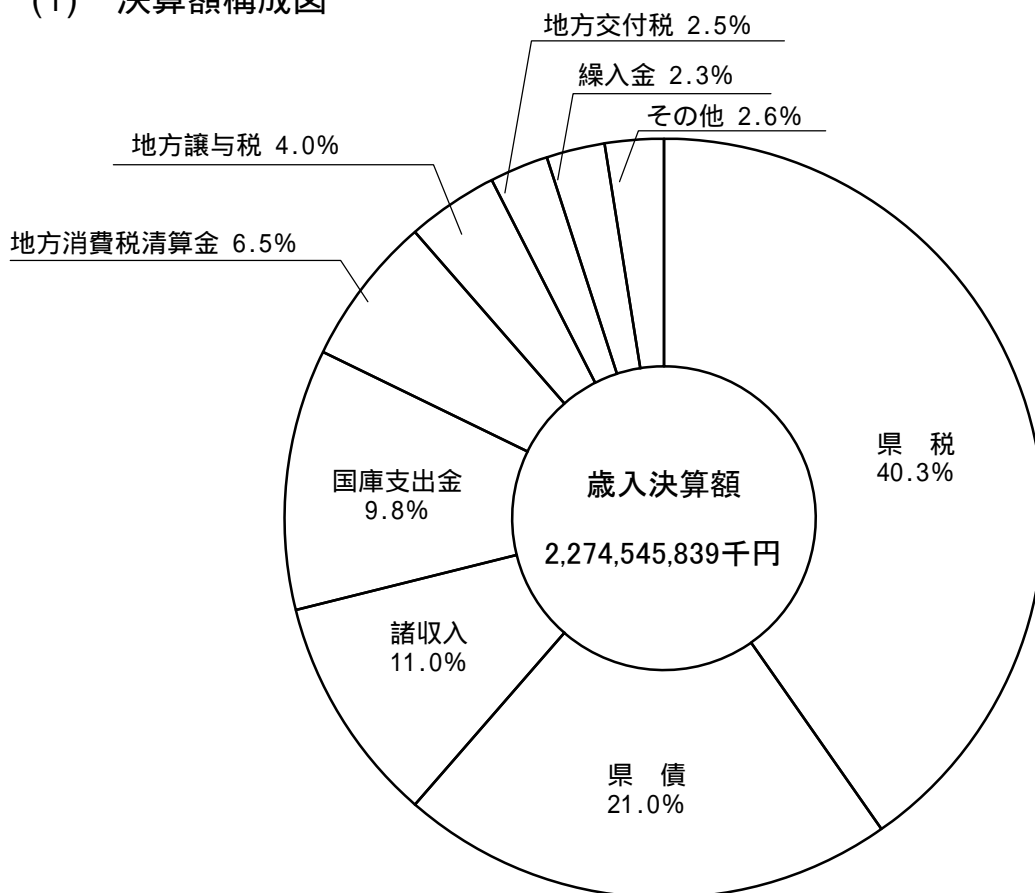


1 一般会計歳入歳出の構成

(1) 決算額構成図



(2) 予算額及び決算額

ア 歳入

区 分	22 年 度				
	予 算 (1)		決 算 (2)		差引増減 (2)-(1)
	金 額	構成比	金 額	構成比	
	千円	%	千円	%	千円
県 税	905,400,000	38.9	915,836,002	40.3	10,436,002
地 方 消 費 税 清 算 金	147,570,000	6.3	147,570,340	6.5	340
地 方 護 与 税	90,914,001	3.9	91,711,782	4.0	797,781
地 方 特 例 交 付 金	9,073,370	0.4	9,073,370	0.4	0
地 方 交 付 税	57,461,403	2.5	57,781,635	2.5	320,232
交 通 安 全 対 策 特 別 交 付 金	2,300,000	0.1	2,366,366	0.1	66,366
分 担 金 及 び 負 担 金	12,687,726	0.5	11,258,200	0.5	△1,429,526
使 用 料 及 び 手 数 料	21,312,418	0.9	20,052,391	0.9	△1,260,027
国 庫 支 出 金	242,761,667	10.4	223,823,275	9.8	△18,938,392
財 産 収 入	6,861,094	0.3	7,330,118	0.3	469,024
寄 附 金	29,964	0.0	16,394	0.0	△13,570
繰 入 金	76,048,226	3.3	51,933,750	2.3	△24,114,476
繰 越 金	8,507,348	0.4	8,507,348	0.4	0
諸 収 入	249,372,445	10.7	249,850,968	11.0	478,523
県 債	497,513,566	21.4	477,433,900	21.0	△20,079,666
合 計	2,327,813,228	100.0	2,274,545,839	100.0	△53,267,389

比 率 (2)/(1)	21 年 度					対前年比		
	予 算 (3)		決 算 (4)		差引増減 (4)-(3)	比 率 (4)/(3)	予 算 (1)/(3)	決 算 (2)/(4)
	金 額	構成比	金 額	構成比				
%	千円	%	千円	%	千円	%	%	%
101.2	953,206,000	38.2	960,839,428	39.4	7,633,428	100.8	95.0	95.3
100.0	147,377,000	5.9	147,377,573	6.0	573	100.0	100.1	100.1
100.9	37,203,000	1.5	40,869,973	1.7	3,666,973	109.9	244.4	224.4
100.0	13,864,519	0.6	13,864,519	0.6	0	100.0	65.4	65.4
100.6	41,303,204	1.7	41,213,054	1.7	△90,150	99.8	139.1	140.2
102.9	2,500,000	0.1	2,454,574	0.1	△45,426	98.2	92.0	96.4
88.7	10,420,662	0.4	9,480,228	0.4	△940,434	91.0	121.8	118.8
94.1	34,818,519	1.4	33,782,365	1.4	△1,036,154	97.0	61.2	59.4
92.2	328,852,962	13.1	305,640,133	12.5	△23,212,829	92.9	73.8	73.2
106.8	5,110,314	0.2	5,228,802	0.2	118,488	102.3	134.3	140.2
54.7	25,045	0.0	22,260	0.0	△2,785	88.9	119.6	73.6
68.3	77,794,046	3.1	49,882,262	2.0	△27,911,784	64.1	97.8	104.1
100.0	12,060,457	0.5	12,060,457	0.5	0	100.0	70.5	70.5
100.2	272,552,693	10.9	273,712,955	11.2	1,160,262	100.4	91.5	91.3
96.0	561,367,566	22.4	544,172,900	22.3	△17,194,666	96.9	88.6	87.7
97.7	2,498,455,987	100.0	2,440,601,483	100.0	△57,854,504	97.7	93.2	93.2

イ 歳出

区 分	22 年 度				
	予 算 (1)		決 算 (2)		差引増減 (2)-(1)
	金 額	構成比	金 額	構成比	
	千円	%	千円	%	千円
議 会 費	3,032,222	0.1	2,935,142	0.1	△97,080
総 務 費	124,281,955	5.3	120,117,557	5.3	△4,164,398
地 域 振 興 費	11,508,214	0.5	11,188,472	0.5	△319,742
県 民 生 活 費	16,030,156	0.7	14,982,702	0.7	△1,047,454
環 境 費	7,522,580	0.3	7,163,378	0.3	△359,202
健 康 福 祉 費	338,075,425	14.5	330,938,686	14.6	△7,136,739
産 業 労 働 費	243,413,122	10.5	240,795,657	10.6	△2,617,465
農 林 水 産 費	69,011,736	3.0	64,522,532	2.8	△4,489,204
建 設 費	216,092,058	9.3	185,423,410	8.2	△30,668,648
警 察 費	159,834,686	7.0	155,234,737	6.9	△4,599,949
教 育 費	569,085,007	24.4	562,520,054	24.9	△6,564,953
災 害 復 旧 費	459,912	0.0	328,641	0.0	△131,271
公 債 費	320,011,091	13.7	319,763,011	14.1	△248,080
諸 支 出 金	249,422,240	10.7	248,733,358	11.0	△688,882
予 備 費	32,824	0.0	0	0.0	△32,824
合 計	2,327,813,228	100.0	2,264,647,337	100.0	△63,165,891

比 率 (2)/(1)	21 年 度					対前年比		
	予 算 (3)		決 算 (4)		差引増減 (4)-(3)	比 率 (4)/(3)	予 算 (1)/(3)	決 算 (2)/(4)
	金 額	構成比	金 額	構成比				
%	千円	%	千円	%	千円	%	%	%
96.8	3,258,308	0.1	3,068,653	0.1	△189,655	94.2	93.1	95.6
96.6	189,369,740	7.6	183,341,074	7.5	△6,028,666	96.8	65.6	65.5
97.2	10,798,426	0.4	9,607,996	0.4	△1,190,430	89.0	106.6	116.4
93.5	15,159,859	0.6	13,799,061	0.6	△1,360,798	91.0	105.7	108.6
95.2	9,717,502	0.4	8,980,264	0.4	△737,238	92.4	77.4	79.8
97.9	350,450,114	14.0	338,607,183	13.9	△11,842,931	96.6	96.5	97.7
98.9	293,725,766	11.8	291,960,206	12.0	△1,765,560	99.4	82.9	82.5
93.5	72,973,980	2.9	69,668,853	2.9	△3,305,127	95.5	94.6	92.6
85.8	282,128,039	11.3	253,980,132	10.5	△28,147,907	90.0	76.6	73.0
97.1	163,325,501	6.6	160,016,255	6.6	△3,309,246	98.0	97.9	97.0
98.8	575,007,898	23.0	567,781,606	23.3	△7,226,292	98.7	99.0	99.1
71.5	675,689	0.0	480,137	0.0	△195,552	71.1	68.1	68.4
99.9	272,988,458	10.9	272,883,610	11.2	△104,848	100.0	117.2	117.2
99.7	258,657,679	10.4	257,919,105	10.6	△738,574	99.7	96.4	96.4
0.0	219,028	0.0	0	0.0	△219,028	0.0	15.0	-
97.3	2,498,455,987	100.0	2,432,094,135	100.0	△66,361,852	97.3	93.2	93.1

(注) 歳入予算額は「継続費及び繰越事業費繰越財源充当額」、歳出予算額は「継続費及び繰越事業費

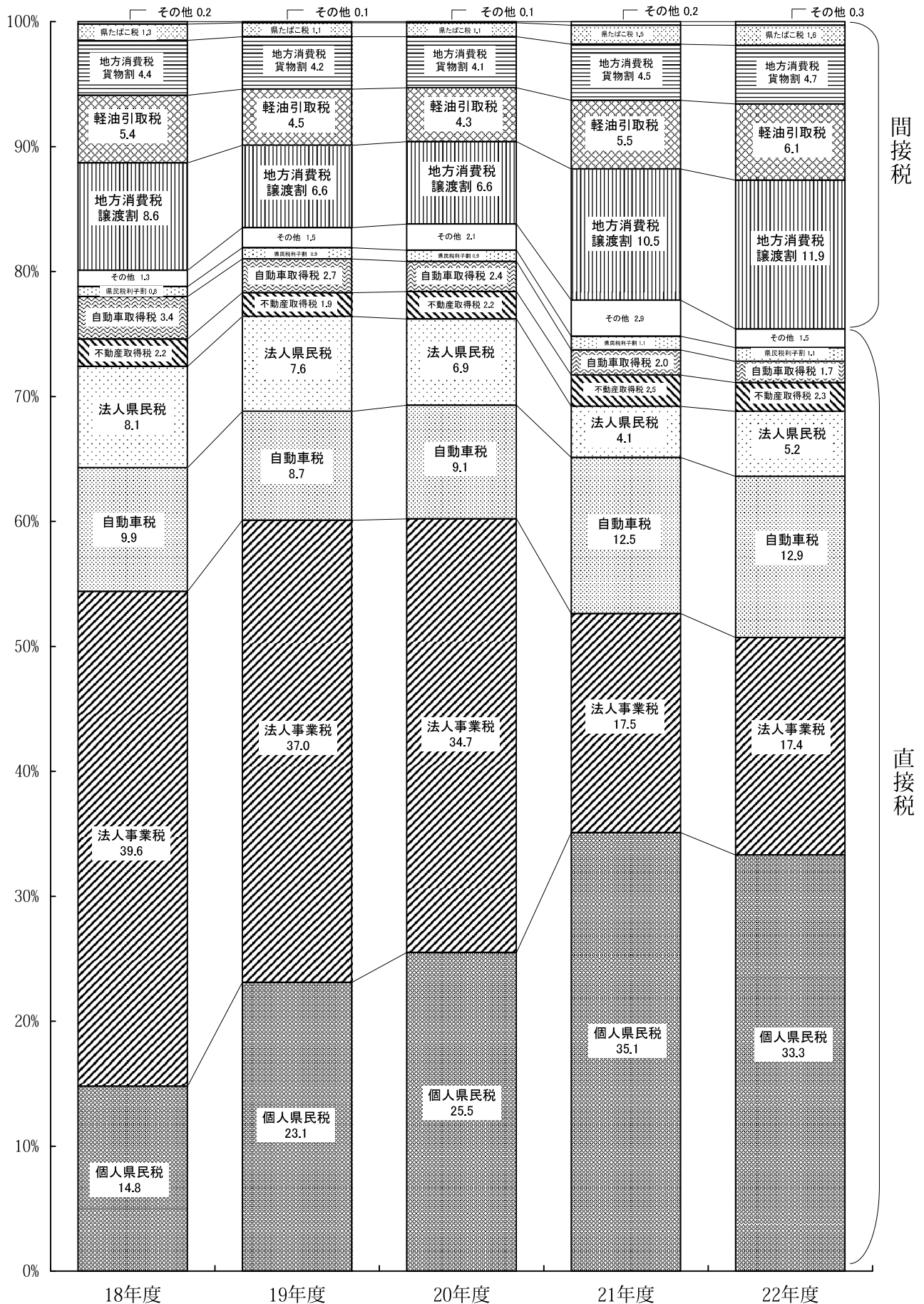
繰越額」及び「予備費支出及び流用増減」を含む。

2 県税、地方消費税清算金及び地方譲与税歳入予算状況

区 分	当 年 2 月 会 計	第 一 次 補 正 2 月 会 計	最 終 予 算 額
	千円	千円	千円
個人県民税	305,861,000	△2,877,000	302,984,000
現	301,346,000	△2,877,000	298,469,000
滞	4,515,000		4,515,000
法人県民税	34,500,000	11,800,000	46,300,000
現	34,400,000	11,800,000	46,200,000
滞	100,000		100,000
県民税利子割	9,726,001	△126,000	9,600,001
現	9,726,000	△126,000	9,600,000
滞	1		1
個人事業税	13,047,000	△1,047,000	12,000,000
現	12,677,000	△1,012,000	11,665,000
滞	370,000	△35,000	335,000
法人事業税	127,800,000	26,700,000	154,500,000
現	127,530,000	26,770,000	154,300,000
滞	270,000	△70,000	200,000
地方消費税譲渡割	103,127,000	5,146,000	108,273,000
地方消費税貨物割	46,560,000	△3,530,000	43,030,000
不動産取得税	19,839,000	1,230,000	21,069,000
現	19,560,000	1,116,000	20,676,000
滞	279,000	114,000	393,000
県たばこ税	13,958,001	397,000	14,355,001
現	13,958,000	397,000	14,355,000
滞	1		1
ゴルフ場利用税	1,887,001	△98,000	1,789,001
現	1,887,000	△98,000	1,789,000
滞	1		1
自動車取得税	19,175,000	△2,806,000	16,369,000
現	19,174,000	△2,806,000	16,368,000
滞	1,000		1,000
軽油引取税	51,864,000	3,467,000	55,331,000
現	49,755,000	3,929,000	53,684,000
滞	2,109,000	△462,000	1,647,000
自動車税	117,155,000	350,000	117,505,000
現	116,042,000	459,000	116,501,000
滞	1,113,000	△109,000	1,004,000
鉦区税	4,199		4,199
現	4,198		4,198
滞	1		1
固定資産税	1,477,479	△21,000	1,456,479
現	1,477,478	△21,000	1,456,478
滞	1		1
狩猟税	30,317		30,317
産業廃棄物税	550,001	215,000	765,001
現	550,000	215,000	765,000
滞	1		1
旧軽油引取税	37,000		37,000
現	19,000		19,000
滞	18,000		18,000
旧自動車取得税	1,001		1,001
現	1		1
滞	1,000		1,000
旧特別地方消費税	1,000		1,000
滞	1,000		1,000
県税合計	866,600,000	38,800,000	905,400,000
現	708,135,994	37,746,000	745,881,994
滞	8,777,006	△562,000	8,215,006
譲渡	103,127,000	5,146,000	108,273,000
貨物	46,560,000	△3,530,000	43,030,000
地方消費税清算金	139,456,000	8,114,000	147,570,000
地方法人特別譲与税	57,700,000	27,700,000	85,400,000
地方揮発油譲与税	5,100,000		5,100,000
石油ガス譲与税	358,000		358,000
地方道路譲与税	1		1
航空機燃料譲与税	56,000		56,000
合計	1,069,270,001	74,614,000	1,143,884,001

3 県税決算額の構成

(1) 構成比累年比較図



(注) 自動車取得税及び軽油引取税については、旧法分を含む。

(2) 予算額及び決算額

区 分	平成 20 年 度				平成 21 年 度	
	予 算 額	決 算 額		予 算 額 に対する割合	予 算 額	決 算 額
		金 額	構成比			
	千円	千円	%	%	千円	千円
個人県民税	339,260,000	339,598,508	25.46	100.1	337,244,000	337,734,735
法人県民税	91,300,000	91,118,581	6.83	99.8	38,600,000	38,969,456
県民税利子割	12,653,001	12,382,149	0.93	97.9	10,266,001	10,582,215
個人事業税	15,419,000	15,454,171	1.16	100.2	14,211,000	14,316,751
法人事業税	461,800,000	463,224,768	34.73	100.3	164,700,000	168,469,370
地方消費税譲渡割	89,021,000	87,128,694	6.53	97.9	99,679,000	101,207,445
地方消費税貨物割	55,713,000	55,079,679	4.13	98.9	43,735,000	43,352,678
不動産取得税	27,760,000	29,378,396	2.20	105.8	21,971,000	23,622,826
県たばこ税	15,286,001	15,248,179	1.14	99.8	14,258,001	14,257,042
ゴルフ場利用税	2,014,001	1,980,736	0.15	98.3	1,910,001	1,872,495
自動車取得税	-	-	-	-	20,373,000	19,228,027
軽油引取税	-	-	-	-	46,325,000	46,816,725
自動車税	120,975,000	120,888,720	9.06	99.9	119,408,000	119,865,188
鉱区税	4,012	4,300	0.00	107.2	4,355	4,180
固定資産税	12,472,464	12,472,631	0.94	100.0	13,531,840	13,534,407
狩猟税	31,520	33,297	0.00	105.6	31,800	31,808
産業廃棄物税	632,001	644,219	0.05	101.9	540,001	526,038
旧軽油引取税	56,329,000	56,790,513	4.26	100.8	6,416,000	6,445,409
旧自動車取得税	35,029,000	32,454,430	2.43	92.7	1,001	2,569
旧特別地方消費税	1,000	0	0.00	0.0	1,000	64
県税計	1,335,700,000	1,333,881,971	100.00	99.9	953,206,000	960,839,428

度 額	予 算 額 に対する割合	平成 22 年 度				対 前 年 比			
		予 算 額	決 算 額		予 算 額 に対する割合	予 算 額		決 算 額	
			金 額	構成比		21 / 20	22 / 21	21 / 20	22 / 21
構成比	%	千円	千円	%	%	%	%	%	%
35.14	100.1	302,984,000	305,360,442	33.34	100.8	99.4	89.8	99.5	90.4
4.06	101.0	46,300,000	47,811,710	5.22	103.3	42.3	119.9	42.8	122.7
1.10	103.1	9,600,001	9,702,690	1.06	101.1	81.1	93.5	85.5	91.7
1.49	100.7	12,000,000	12,067,216	1.32	100.6	92.2	84.4	92.6	84.3
17.54	102.3	154,500,000	159,556,593	17.42	103.3	35.7	93.8	36.4	94.7
10.53	101.5	108,273,000	108,722,998	11.87	100.4	112.0	108.6	116.2	107.4
4.51	99.1	43,030,000	43,467,926	4.74	101.0	78.5	98.4	78.7	100.3
2.46	107.5	21,069,000	21,081,178	2.30	100.1	79.1	95.9	80.4	89.2
1.48	100.0	14,355,001	14,565,367	1.59	101.5	93.3	100.7	93.5	102.2
0.20	98.0	1,789,001	1,785,648	0.19	99.8	94.8	93.7	94.5	95.4
2.01	94.4	16,369,000	15,491,943	1.69	94.6	皆増	80.3	皆増	80.6
4.88	101.1	55,331,000	56,222,654	6.14	101.6	皆増	119.4	皆増	120.1
12.48	100.4	117,505,000	117,736,367	12.86	100.2	98.7	98.4	99.2	98.2
0.00	96.0	4,199	3,988	0.00	95.0	108.5	96.4	97.2	95.4
1.41	100.0	1,456,479	1,456,919	0.16	100.0	108.5	10.8	108.5	10.8
0.01	100.0	30,317	29,116	0.02	96.0	100.9	95.3	95.5	91.5
0.06	97.4	765,001	752,777	0.08	98.4	85.4	141.7	81.7	143.1
0.64	100.5	37,000	19,030	0.00	51.4	11.4	0.6	11.3	0.3
0.00	256.7	1,001	1,140	0.00	113.9	0.0	100.0	0.0	44.3
0.00	6.4	1,000	300	0.00	30.0	100.0	100.0	皆増	468.8
100.00	100.8	905,400,000	915,836,002	100.00	101.2	71.4	95.0	72.0	95.3

4 基準財政収入

額に関する調

区 分	平成22年度	(A)×100/75	平成21年度	(C)×100/75	平成21年度
	基準財政収入額 (A)	(B)	基準財政収入額 (C)	(D)	税収入決算額 (E)
	千円	千円	千円	千円	千円
均 人 分	2,731,554	3,642,072	2,718,839	3,625,119	3,724,393
法 人 分	5,684,550	7,579,400	5,697,383	7,596,511	7,285,111
計	8,416,104	11,221,472	8,416,222	11,221,630	11,009,504
所得割	261,689,111	348,918,815	286,595,833	382,127,777	322,633,317
法人税割	10,110,991	13,481,321	41,968,873	55,958,497	27,579,630
利子割	4,614,188	6,152,251	6,805,511	9,074,015	5,344,900
配当割	927,542	1,236,723	2,997,142	3,996,189	1,496,602
株式等譲渡所得割	383,675	511,567	501,263	668,351	742,818
計	286,141,611	381,522,149	347,284,844	463,046,459	368,806,771
個人分	10,446,552	13,928,736	11,554,899	15,406,532	13,963,244
法人分	59,504,190	79,338,920	212,146,812	282,862,416	162,238,562
計	69,950,742	93,267,656	223,701,711	298,268,948	176,201,806
譲渡割	44,985,135	59,980,180	39,966,848	53,289,131	
貨物割	14,866,560	19,822,080	15,233,274	20,311,032	
計	59,851,695	79,802,260	55,200,122	73,600,163	69,768,092
不動産取得税	16,504,809	22,006,412	19,984,603	26,646,137	23,263,138
道府県たばこ税	10,291,438	13,721,917	11,063,710	14,751,613	14,257,042
ゴルフ場利用税	398,054	530,739	408,600	544,800	561,195
自動車税	85,729,697	114,306,263	86,865,958	115,821,277	118,803,034
鉱区税	3,033	4,044	3,089	4,119	4,177
固定資産税	1,016,497	1,355,329	10,222,328	13,629,771	13,534,407
自動車取得税	3,885,295	5,180,393	5,034,086	6,712,115	5,551,939
軽油引取税	28,025,167	37,366,889	32,611,651	43,482,201	39,443,834
小計(1)	561,798,038	749,064,051	792,380,702	1,056,507,603	830,195,435
地方道路譲与税	-	-	622,586	622,586	695,334
道路揮発油譲与税	5,350,578	5,350,578	1,048,130	1,048,130	1,012,479
石油ガス譲与税	358,305	358,305	387,989	387,989	360,106
航空機燃料譲与税	69,219	69,219	78,540	78,540	69,777
地方法人特別譲与税	58,679,182	58,679,182	36,720,110	36,720,110	38,732,277
小計(2)	64,457,284	64,457,284	38,857,355	38,857,355	40,869,973
児童手当特例交付金	6,504,918	6,504,918	3,578,624	3,578,624	3,578,624
特別交付金	-	-	5,924,490	7,899,320	7,899,320
交通安全対策特別交付金	2,518,393	2,518,393	2,569,901	2,569,901	2,454,574
減取補てん換算交付金	1,926,339	1,926,339	1,789,931	1,789,931	2,386,575
地方税等減取補てん臨時交付金	-	-	-	-	-
小計(3)	10,949,650	10,949,650	13,862,946	15,837,776	16,319,093
計(1)+(2)+(3)	637,204,972	824,470,985	845,101,003	1,111,202,734	887,384,501
減取補てん換算当額に係る特例加算金(5)					
合計(4)+(5)	637,204,972	824,470,985	845,101,003	1,111,202,734	887,384,501

平成22年度 税収入決算額 (F)	比 較				比 率	
	(A)-(C)	(B)-(D)	(D)-(E)	(B)-(F)	(D)/(E)	(B)/(F)
千円	千円	千円	千円	千円	%	%
3,480,504	12,715	16,953	△99,274	161,568	97.3	104.6
7,496,746	△12,833	△17,111	311,400	82,654	104.3	101.1
10,977,250	△118	△158	212,126	244,222	101.9	102.2
288,759,536	△24,906,722	△33,208,962	59,494,460	60,159,279	118.4	120.8
34,722,295	△31,857,882	△42,477,176	28,378,867	△21,240,974	202.9	38.8
4,676,273	△2,191,323	△2,921,764	3,729,115	1,475,978	169.8	131.6
1,896,043	△2,069,600	△2,759,466	2,499,587	△659,320	267.0	65.2
620,162	△117,588	△156,784	△74,467	△108,595	90.0	82.5
341,651,559	△61,143,233	△81,524,310	94,239,688	39,870,590	125.6	111.7
11,724,200	△1,108,347	△1,477,796	1,443,288	2,204,536	110.3	118.8
152,088,193	△152,642,622	△203,523,496	120,623,854	△72,749,273	174.3	52.2
163,812,393	△153,750,969	△205,001,292	122,067,142	△70,544,737	169.3	56.9
	5,018,287	6,691,049				
	△366,714	△488,952				
84,767,403	4,651,573	6,202,097	3,832,071	△4,965,143	105.5	94.1
20,689,693	△3,479,794	△4,639,725	3,382,999	1,316,719	114.5	106.4
14,565,367	△772,272	△1,029,696	494,571	△843,450	103.5	94.2
512,802	△10,546	△14,061	△16,395	17,937	97.1	103.5
116,688,667	△1,136,261	△1,515,014	△2,981,757	△2,382,404	97.5	98.0
3,988	△56	△75	△58	56	98.6	101.4
1,456,919	△9,205,831	△12,274,442	95,364	△101,590	100.7	93.0
4,240,520	△1,148,791	△1,531,722	1,160,176	939,873	120.9	122.2
43,739,555	△4,586,484	△6,115,312	4,038,367	△6,372,666	110.2	85.4
792,128,866	△230,582,664	△307,443,552	226,312,168	△43,064,815	127.3	94.6
14	△622,586	△622,586	△72,748	△14	89.5	0.0
5,644,809	4,302,448	4,302,448	35,651	△294,231	103.5	94.8
373,401	△29,684	△29,684	27,883	△15,096	107.7	96.0
65,004	△9,321	△9,321	8,763	4,215	112.6	106.5
85,628,554	21,959,072	21,959,072	△2,012,167	△26,949,372	94.8	68.5
91,711,782	25,599,929	25,599,929	△2,012,618	△27,254,498	95.1	70.3
6,504,918	2,926,294	2,926,294	0	0	100.0	100.0
9,073,370	△5,924,490	△7,899,320	0	△9,073,370	100.0	0.0
2,366,366	△51,508	△51,508	115,327	152,027	104.7	106.4
2,568,452	136,408	136,408	△596,644	△642,113	75.0	75.0
-	-	-	-	-	-	-
20,513,106	△2,913,296	△4,888,126	△481,317	△9,563,456	97.1	53.4
904,353,754	△207,896,031	△286,731,749	223,818,233	△79,882,769	125.2	91.2
904,353,754	△207,896,031	△286,731,749	223,818,233	△79,882,769	125.2	91.2

(注) 1 県民税利子割、県民税配当割、県民税株式等譲渡所得割、地方消費税、ゴルフ場利用税及び自動車取得税については市町村交付金を控除した額を、軽油引取税については名古屋市交付金を控除した額を記載した。
 2 県民税利子割については、利子割精算金収入を含み、利子割精算金を控除した額を記載した。
 3 地方消費税については、地方消費税清算金収入を含み、地方消費税清算金を控除した額を記載した。
 4 自動車取得税及び軽油引取税については旧法による税を含んだ額を記載した。
 5 各年度の決算額は、現年課税分の決算額（超過課税分は除く。）を記載した。

参考

区 分	基準財政収入額 (A) 千円	基準財政需要額 (B) 千円	財源不足額 (B)-(A) 千円
平成21年度	845,101,003	886,501,440	41,400,437
平成22年度	637,204,972	689,959,200	52,754,228