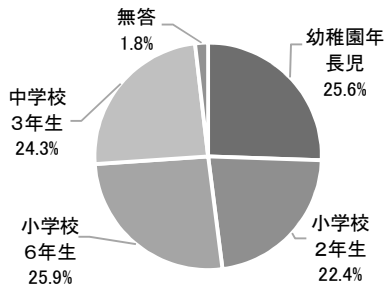


# 令和元年度 家庭教育に関する保護者調査の結果と考察

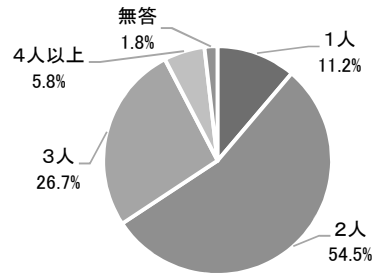
## I 回答者のプロフィール

問1 お子さんの年齢・学年



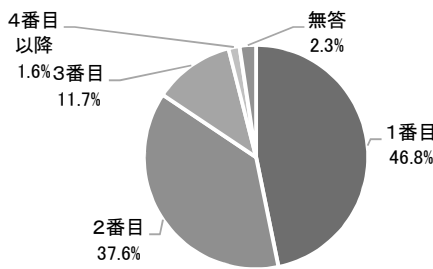
	人数(人)	割合 (%)
幼稚園年長児	698	25.6%
小学校2年生	613	22.4%
小学校6年生	707	25.9%
中学校3年生	663	24.3%
無答	50	1.8%
合計	2,731	100.0%

問2 お子さんの人数



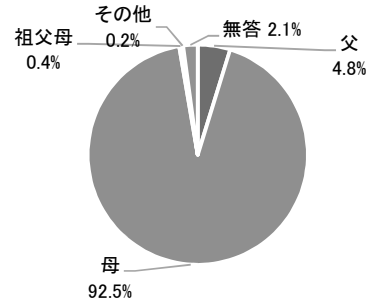
	人数(人)	割合 (%)
1人	306	11.2%
2人	1,489	54.5%
3人	728	26.7%
4人以上	158	5.8%
無答	50	1.8%
合計	2,731	100.0%

問3 お子さんの出生順



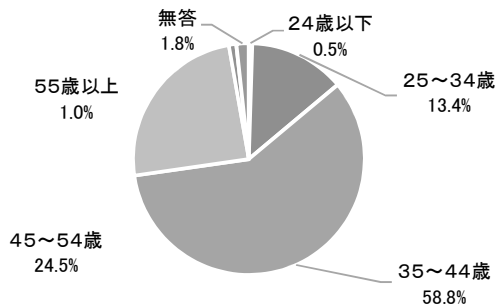
	人数(人)	割合 (%)
1番目	1,277	46.8%
2番目	1,026	37.6%
3番目	319	11.7%
4番目以降	44	1.6%
無答	65	2.3%
合計	2,731	100.0%

問4 お子さんとの続柄



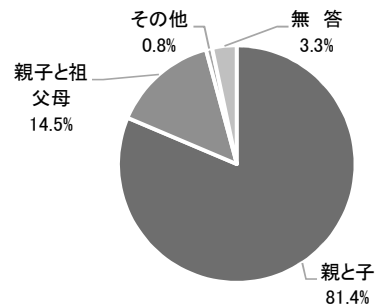
	人数(人)	割合 (%)
父	130	4.8%
母	2,526	92.5%
祖父母	11	0.4%
その他	5	0.2%
無答	59	2.1%
合計	2,731	100.0%

問5 回答者の年齢



	人数(人)	割合 (%)
24歳以下	13	0.5%
25～34歳	367	13.4%
35～44歳	1,606	58.8%
45～54歳	669	24.5%
55歳以上	28	1.0%
無答	48	1.8%
合計	2,731	100.0%

問6 家族構成



	人数(人)	割合 (%)
親と子	2,223	81.4%
親子と祖父母	394	14.5%
その他	23	0.8%
無答	91	3.3%
合計	2,731	100.0%