

## 16. 人権尊重の取り組みについて

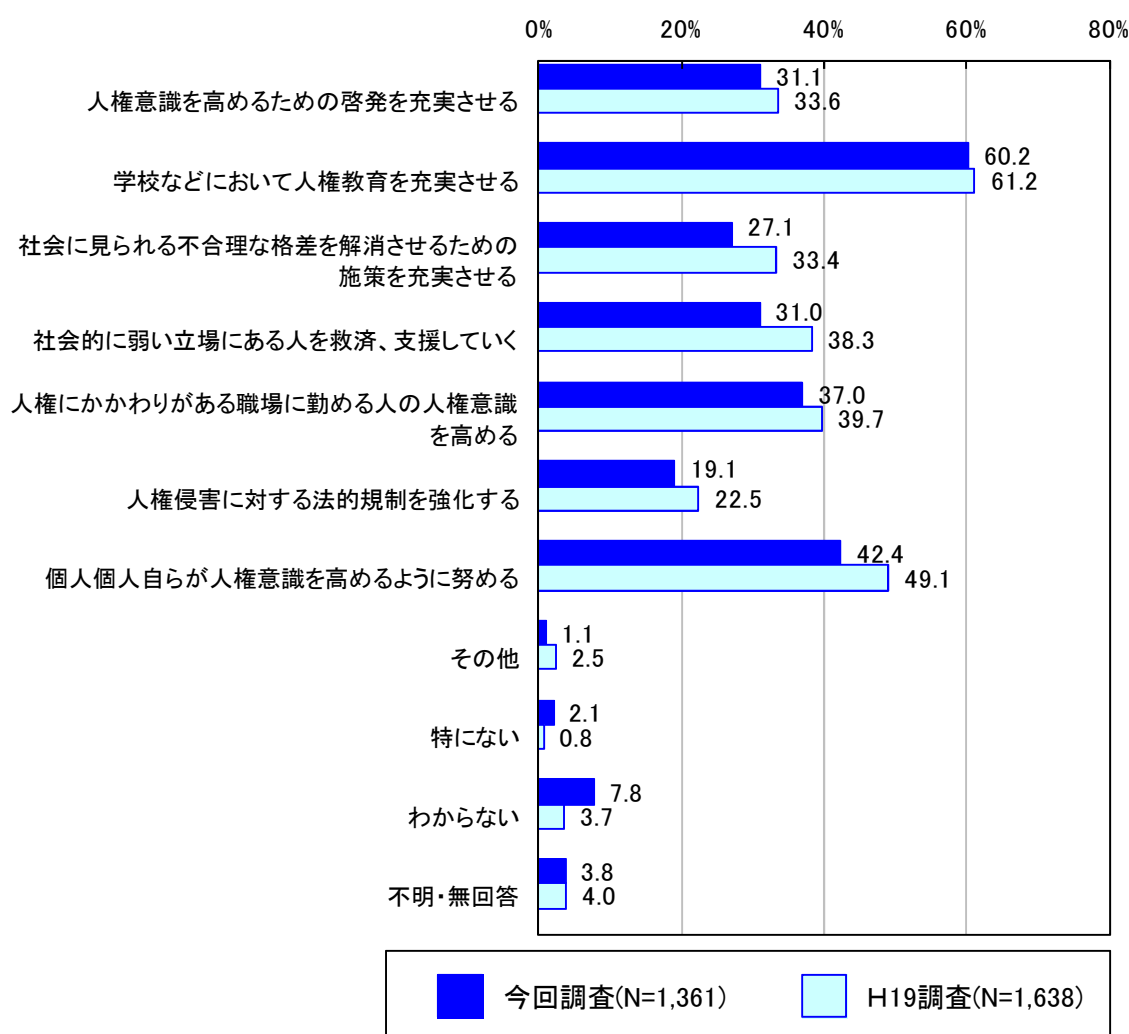
【問 39】人権が尊重される社会を実現するには特にどのような取り組みが必要だと思いますか。(〇はいくつでも)

### ■全体と経年比較

人権が尊重される社会にするための取り組みは、「学校などにおいて人権教育を充実させる」が60.2%と最も高く、次いで「個人個人自らが人権意識を高めるように努める」が42.4%、「人権にかかわりがある職場に勤める人の人権意識を高める(行政職員、教職員、医療・福祉関係者、警察官、消防士など)」が37.0%となっています。

H19 調査と比較すると、具体的な取り組みはいずれも低くなっています。

<複数回答>



## ■基本属性別

性別・年齢別、職業別、居住地別では、いずれにおいても「学校などにおいて人権教育を充実させる」が高くなっています。

単位：％

	人権意識を高めるための啓発を充実させる	学校などにおいて人権教育を充実させる	社会に見られる不合理な格差を解消させるための施策を充実させる	社会的に弱い立場にある人を救済、支援していく	人権にかかわりがある職場に勤める人の人権意識を高める	人権侵害に対する法的規制を強化する	個人個人自らが人権意識を高めるように努める	その他	特になし	わからない	不明・無回答
全体(N=1,361)	31.1	60.2	27.1	31.0	37.0	19.1	42.4	1.1	2.1	7.8	3.8
<b>【性別・年齢別】</b>											
男性(N=617)	35.7	61.4	29.5	30.5	36.5	19.8	40.4	1.1	2.8	6.3	3.4
20～29歳(N=96)	30.2	47.9	31.3	28.1	40.6	20.8	45.8	2.1	5.2	7.3	0.0
30～39歳(N=87)	27.6	65.5	29.9	37.9	27.6	19.5	37.9	3.4	1.1	5.7	1.1
40～49歳(N=102)	40.2	71.6	33.3	26.5	32.4	19.6	45.1	1.0	3.9	5.9	0.0
50～59歳(N=75)	40.0	72.0	30.7	34.7	33.3	24.0	33.3	0.0	2.7	4.0	0.0
60～69歳(N=92)	43.5	70.7	35.9	34.8	52.2	23.9	42.4	1.1	1.1	2.2	3.3
70歳以上(N=164)	34.1	51.2	22.0	26.2	34.1	15.2	37.8	0.0	2.4	9.8	9.8
女性(N=730)	27.4	59.6	25.2	31.5	37.7	18.6	44.8	1.1	1.5	8.9	3.8
20～29歳(N=117)	27.4	68.4	27.4	35.9	40.2	24.8	54.7	1.7	0.0	5.1	0.0
30～39歳(N=127)	22.0	71.7	32.3	38.6	40.9	19.7	52.8	0.8	0.8	3.9	0.8
40～49歳(N=142)	38.0	64.1	31.0	34.5	34.5	23.9	40.8	0.7	2.1	7.7	0.7
50～59歳(N=94)	27.7	56.4	22.3	30.9	40.4	17.0	41.5	2.1	1.1	10.6	3.2
60～69歳(N=107)	27.1	56.1	28.0	27.1	44.9	11.2	45.8	0.9	0.9	9.3	3.7
70歳以上(N=142)	21.8	42.3	10.6	21.8	28.9	14.1	35.2	0.7	3.5	16.2	13.4
<b>【職業別】</b>											
自営業※ <sup>1</sup> (N=172)	26.2	59.3	24.4	29.1	34.9	18.6	44.2	1.2	2.9	7.0	4.7
公務員(N=46)	43.5	60.9	28.3	21.7	30.4	10.9	39.1	0.0	4.3	6.5	0.0
教員(N=25)	60.0	80.0	44.0	48.0	56.0	32.0	64.0	4.0	0.0	4.0	0.0
民間企業・団体の経営者、役員(N=39)	28.2	53.8	38.5	35.9	28.2	15.4	41.0	2.6	2.6	2.6	2.6
民間企業・団体(従業員数100人未満)の勤め人(N=124)	37.1	62.1	28.2	25.8	34.7	25.0	44.4	0.0	0.8	4.8	0.0
民間企業・団体(従業員数100人以上)の勤め人(N=198)	31.8	71.2	32.3	28.8	37.4	21.7	42.4	1.0	1.5	7.1	0.5
臨時雇、パート、派遣(N=196)	26.0	61.7	29.6	35.2	36.2	20.9	42.3	0.5	2.6	8.7	1.0
その他の有業者(N=7)	42.9	57.1	57.1	42.9	14.3	14.3	28.6	0.0	0.0	0.0	0.0
家事専業(N=209)	28.2	59.8	20.1	34.4	39.7	14.4	48.8	1.4	1.0	6.2	5.7
学生(N=32)	37.5	75.0	25.0	34.4	43.8	18.8	46.9	0.0	3.1	0.0	0.0
無職(求職中や定年後を含む)(N=258)	31.4	50.4	24.8	29.1	36.8	19.0	34.5	1.2	3.1	14.3	6.6
その他(N=37)	37.8	51.4	21.6	32.4	45.9	16.2	48.6	5.4	0.0	2.7	13.5
<b>【居住地別】</b>											
名古屋地域(名古屋市)(N=376)	29.5	59.6	26.1	29.8	33.8	17.6	42.6	0.8	1.9	9.0	3.7
尾張地域(N=486)	31.1	62.8	24.9	30.0	38.3	21.6	42.4	0.8	1.6	7.2	3.3
西三河地域(N=297)	31.6	63.0	28.6	36.0	35.0	19.5	40.7	0.3	3.0	6.7	3.0
東三河地域(N=167)	37.7	55.1	32.3	29.9	44.9	18.6	47.3	3.6	2.4	8.4	3.0

※1…農林、商工サービス、建設業、自由業などの事業主及び家族従事者

## 17. 啓発活動への参加、認知について

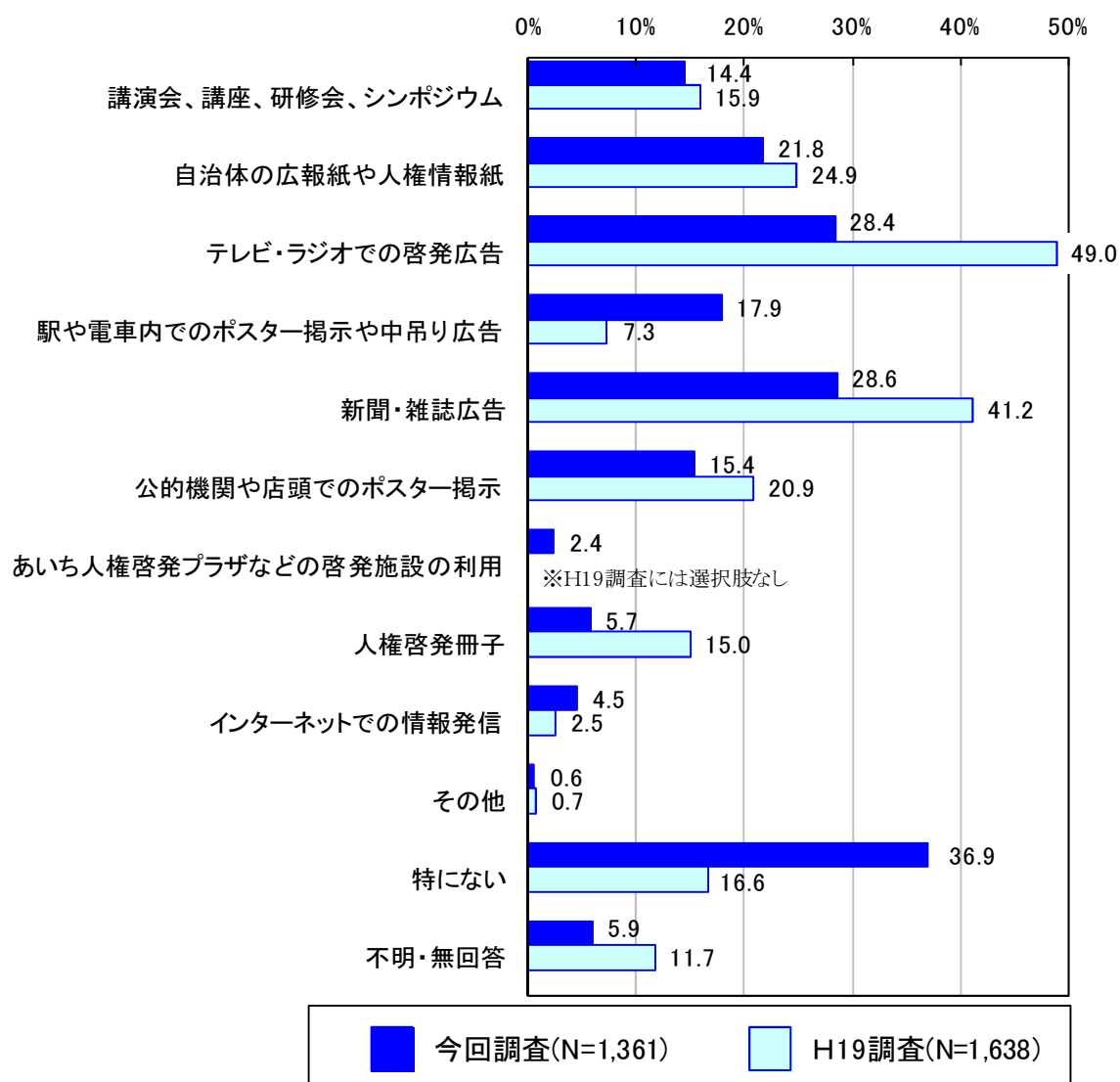
【問 40】 国、県、市町村では、次のような人権に関する啓発を行っています。このうち、あなたが見たり、聞いたり、参加したり、利用したことがあるものはありますか。(〇はいくつでも)

### ■全体と経年比較

国、県、市町村の人権啓発活動で見たり、聞いたり、参加したり、利用したことがあるものは、「特にない」が 36.9%と最も高く、次いで、「新聞・雑誌広告」(28.6%)、「テレビ・ラジオでの啓発広告」(28.4%)、「自治体の広報誌や人権情報誌」(21.8%)となっています。

H19 調査と比較すると、「テレビ・ラジオでの啓発広告」が 20.6 ポイント、「新聞・雑誌広告」が 12.6 ポイント、それぞれ低くなっている一方で、「特にない」が 20.3 ポイント高くなっています。

<複数回答>



## ■基本属性別

性別・年齢別、職業別、居住地別では、いずれにおいても「特にない」、「テレビ・ラジオでの啓発広告」、「新聞・雑誌広告」が高くなっています。

単位：％

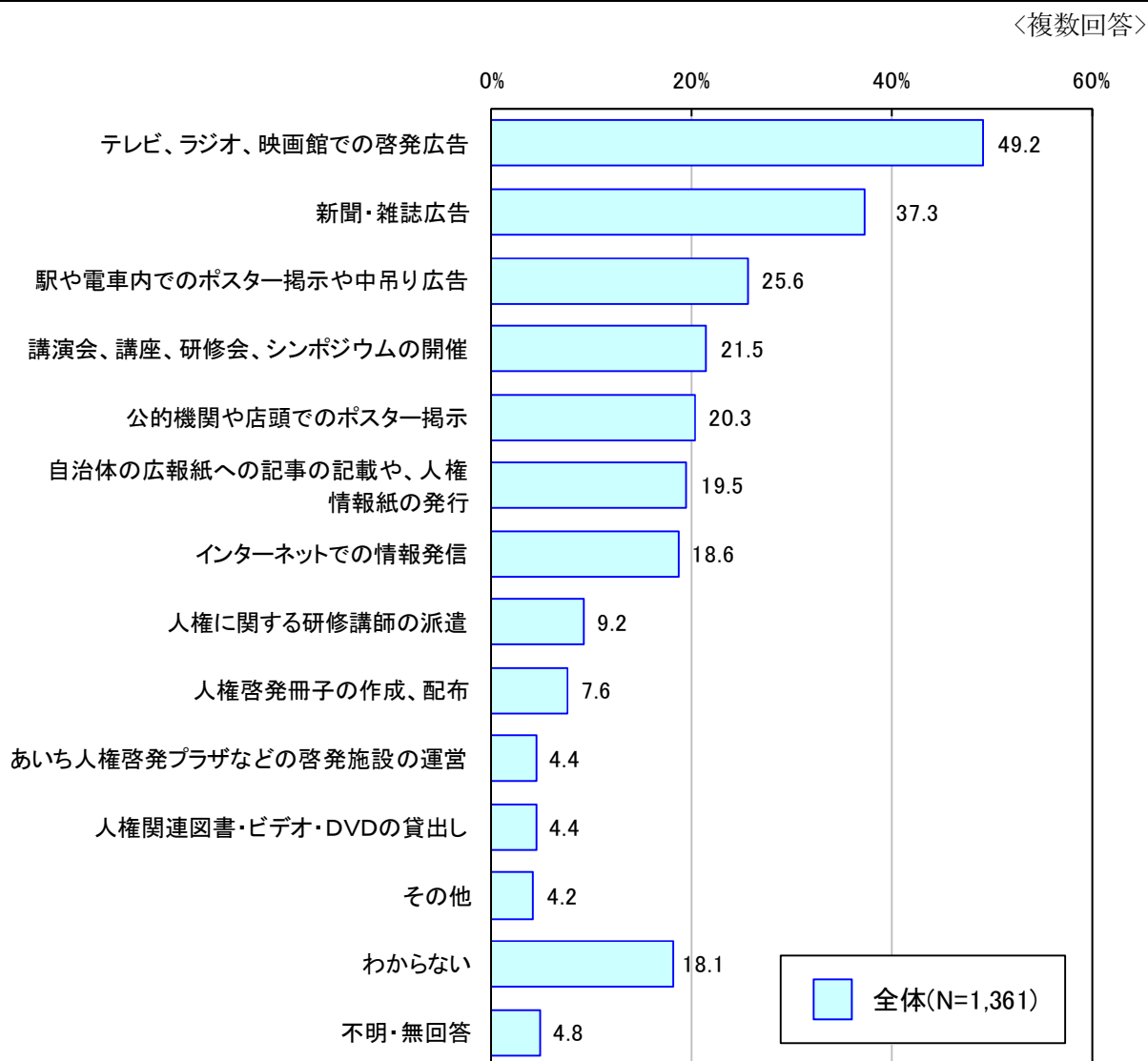
	講演会、講座、研修会、シンポジウム	紙自治体の広報紙や人権情報	テレビ・ラジオでの啓発広告	駅や電車内でのポスター掲示や中吊り広告	新聞・雑誌広告	公的機関や店頭でのポスター掲示	あいち人権啓発プラザなどの啓発施設の利用	人権啓発冊子	インターネットでの情報発信	その他	特にない	不明・無回答
全体(N=1,361)	14.4	21.8	28.4	17.9	28.6	15.4	2.4	5.7	4.5	0.6	36.9	5.9
<b>【性別・年齢別】</b>												
男性(N=617)	17.2	23.0	30.3	17.2	31.3	15.1	3.1	5.8	6.0	0.3	37.0	5.2
20～29歳(N=96)	13.5	17.7	22.9	19.8	16.7	11.5	3.1	4.2	7.3	0.0	45.8	2.1
30～39歳(N=87)	13.8	16.1	39.1	25.3	32.2	17.2	3.4	4.6	14.9	1.1	33.3	1.1
40～49歳(N=102)	14.7	22.5	33.3	18.6	32.4	23.5	2.0	5.9	7.8	1.0	41.2	0.0
50～59歳(N=75)	18.7	28.0	25.3	16.0	28.0	16.0	2.7	5.3	6.7	0.0	40.0	1.3
60～69歳(N=92)	21.7	30.4	30.4	17.4	42.4	15.2	4.3	10.9	1.1	0.0	30.4	5.4
70歳以上(N=164)	19.5	23.8	30.5	11.0	34.1	10.4	3.0	4.9	1.8	0.0	33.5	13.4
女性(N=730)	12.3	21.0	27.1	18.9	26.6	15.9	1.5	5.5	3.3	0.8	36.8	6.0
20～29歳(N=117)	9.4	16.2	32.5	33.3	19.7	17.1	3.4	5.1	9.4	0.0	41.0	0.0
30～39歳(N=127)	11.8	19.7	24.4	29.9	26.8	22.0	0.8	6.3	3.9	0.8	35.4	0.8
40～49歳(N=142)	16.9	23.9	28.9	15.5	28.2	17.6	1.4	8.5	3.5	1.4	28.9	3.5
50～59歳(N=94)	14.9	20.2	28.7	13.8	27.7	14.9	0.0	5.3	2.1	2.1	38.3	4.3
60～69歳(N=107)	12.1	30.8	28.0	12.1	34.6	16.8	0.9	1.9	0.0	0.9	33.6	8.4
70歳以上(N=142)	9.2	16.2	21.8	9.2	23.9	7.7	2.1	4.9	0.7	0.0	43.7	17.6
<b>【職業別】</b>												
自営業※ <sup>1</sup> (N=172)	8.1	19.8	29.7	13.4	27.9	14.5	1.7	3.5	5.2	1.2	40.7	8.7
公務員(N=46)	26.1	30.4	26.1	19.6	34.8	17.4	2.2	8.7	2.2	0.0	32.6	0.0
教員(N=25)	24.0	36.0	32.0	32.0	48.0	20.0	4.0	28.0	4.0	4.0	16.0	0.0
民間企業・団体の経営者、役員(N=39)	20.5	15.4	33.3	15.4	28.2	15.4	0.0	2.6	2.6	0.0	28.2	5.1
民間企業・団体(従業員数100人未満)の勤め人(N=124)	13.7	22.6	32.3	16.1	26.6	12.9	3.2	5.6	8.1	0.0	32.3	3.2
民間企業・団体(従業員数100人以上)の勤め人(N=198)	13.1	18.7	23.2	24.2	23.7	20.7	2.5	5.1	7.1	0.5	42.9	0.5
臨時雇、パート、派遣(N=196)	14.8	22.4	33.2	21.4	30.1	15.3	1.5	5.6	6.6	1.0	34.2	2.6
その他の有業者(N=7)	14.3	28.6	57.1	14.3	57.1	28.6	14.3	28.6	14.3	0.0	14.3	0.0
家事専業(N=209)	13.9	24.4	27.3	16.3	29.7	16.7	0.5	4.8	1.9	1.0	34.9	6.2
学生(N=32)	18.8	18.8	34.4	37.5	25.0	15.6	0.0	3.1	6.3	0.0	40.6	0.0
無職(求職中や定年後を含む)(N=258)	15.1	21.7	27.1	13.2	31.0	12.4	3.1	5.4	1.6	0.0	41.9	10.1
その他(N=37)	21.6	24.3	21.6	16.2	21.6	8.1	8.1	10.8	2.7	0.0	27.0	16.2
<b>【居住地別】</b>												
名古屋地域(名古屋市)(N=376)	12.8	18.4	23.7	18.4	26.1	13.8	1.9	6.9	6.1	0.3	42.0	6.1
尾張地域(N=486)	15.0	22.8	28.8	18.7	29.0	15.2	2.5	4.3	3.5	0.6	38.1	4.7
西三河地域(N=297)	15.8	24.9	32.7	19.5	31.6	18.2	1.7	4.7	3.7	0.3	31.6	5.1
東三河地域(N=167)	15.0	24.6	32.3	15.0	32.9	15.6	3.6	7.8	6.0	1.2	32.9	6.0

※1…農林、商工サービス、建設業、自由業などの事業主及び家族従事者

**【問 41】 あなたは、人権尊重の理解を深めるために、特に効果的な啓発活動は何だと思いますか。(〇はいくつでも)**

■全体

人権尊重の理解を深めるための効果的だと思う啓発活動は、「テレビ、ラジオ、映画館での啓発広告」が49.2%と最も高く、次いで「新聞・雑誌広告」が37.3%、「駅や電車内でのポスター掲示や中吊り広告」が25.6%となっています。



## ■基本属性別

性別・年齢別、職業別、居住地別では、いずれにおいても「テレビ・ラジオ、映画館での啓発広告」または「新聞・雑誌広告」が高くなっています。

単位：％

	講演会、講座、研修会、シンポジウムの開催	自治体の広報紙への記事の記載や、人権情報紙の発行	テレビ、ラジオ、映画館での啓発広告	駅や電車内でのポスター掲示や吊り広告	新聞・雑誌広告	公的機関や店頭でのポスター掲示	あいち人権啓発プラザなどの啓発施設の運営
全体(N=1,361)	21.5	19.5	49.2	25.6	37.3	20.3	4.4
<b>【性別・年齢別】</b>							
男性(N=617)	23.3	19.8	48.1	22.0	37.3	18.2	5.5
20～29歳(N=96)	17.7	7.3	47.9	26.0	25.0	20.8	2.1
30～39歳(N=87)	11.5	11.5	46.0	23.0	31.0	17.2	3.4
40～49歳(N=102)	18.6	17.6	54.9	29.4	39.2	17.6	3.9
50～59歳(N=75)	28.0	29.3	57.3	25.3	42.7	21.3	6.7
60～69歳(N=92)	32.6	27.2	43.5	20.7	47.8	26.1	7.6
70歳以上(N=164)	28.7	24.4	43.9	14.0	38.4	11.6	7.9
女性(N=730)	20.0	19.2	50.5	28.8	37.5	22.2	3.4
20～29歳(N=117)	13.7	16.2	67.5	44.4	37.6	25.6	3.4
30～39歳(N=127)	18.1	15.7	58.3	40.2	38.6	29.9	2.4
40～49歳(N=142)	22.5	16.9	57.0	26.1	38.7	23.2	2.1
50～59歳(N=94)	26.6	16.0	54.3	26.6	40.4	20.2	4.3
60～69歳(N=107)	20.6	29.9	42.1	25.2	38.3	25.2	3.7
70歳以上(N=142)	19.7	21.1	27.5	12.7	33.1	10.6	4.9
<b>【職業別】</b>							
自営業※1(N=172)	21.5	19.8	49.4	23.3	32.6	17.4	4.7
公務員(N=46)	26.1	19.6	45.7	39.1	34.8	19.6	0.0
教員(N=25)	28.0	24.0	60.0	20.0	44.0	20.0	20.0
民間企業・団体の経営者、役員(N=39)	20.5	10.3	51.3	23.1	30.8	28.2	0.0
民間企業・団体(従業員数100人未満)の勤め人(N=124)	21.8	17.7	54.8	25.8	35.5	16.9	4.0
民間企業・団体(従業員数100人以上)の勤め人(N=198)	20.7	13.6	54.0	27.8	33.3	19.2	3.0
臨時雇、パート、派遣(N=196)	18.4	18.9	50.0	27.0	36.7	23.0	1.5
その他の有業者(N=7)	0.0	14.3	42.9	57.1	42.9	42.9	0.0
家事専業(N=209)	19.1	23.4	54.1	30.6	46.4	24.9	4.3
学生(N=32)	25.0	15.6	56.3	46.9	34.4	34.4	3.1
無職(求職中や定年後を含む)(N=258)	25.2	23.6	39.9	16.3	39.5	15.1	6.6
その他(N=37)	27.0	21.6	37.8	27.0	40.5	29.7	16.2
<b>【居住地別】</b>							
名古屋地域(名古屋市)(N=376)	18.9	14.9	45.7	27.1	36.4	19.4	4.3
尾張地域(N=486)	23.0	19.5	50.4	27.4	38.1	21.6	4.1
西三河地域(N=297)	19.2	22.9	53.9	25.6	39.4	20.2	4.4
東三河地域(N=167)	27.5	24.6	49.7	21.0	39.5	21.6	5.4

※1…農林、商工サービス、建設業、自由業などの事業主及び家族従事者

単位：%

	人権啓発冊子の作成、配布	インターネットでの情報発信	貸出し 人権関連図書・ビデオ・DVDの	人権に関する研修講師の派遣	その他	わからない	不明・無回答
全体(N=1,361)	7.6	18.6	4.4	9.2	4.2	18.1	4.8
<b>【性別・年齢別】</b>							
男性(N=617)	8.1	18.8	5.5	8.9	5.5	18.2	4.2
20～29歳(N=96)	1.0	24.0	2.1	12.5	6.3	24.0	2.1
30～39歳(N=87)	2.3	27.6	3.4	9.2	12.6	25.3	1.1
40～49歳(N=102)	6.9	22.5	6.9	11.8	6.9	15.7	1.0
50～59歳(N=75)	6.7	22.7	5.3	8.0	5.3	14.7	0.0
60～69歳(N=92)	14.1	15.2	9.8	6.5	3.3	10.9	3.3
70歳以上(N=164)	13.4	9.1	5.5	6.7	1.8	18.3	11.0
女性(N=730)	7.3	18.5	3.6	9.3	3.2	17.9	4.7
20～29歳(N=117)	4.3	30.8	6.0	13.7	2.6	8.5	0.0
30～39歳(N=127)	6.3	30.7	1.6	8.7	5.5	14.2	0.0
40～49歳(N=142)	8.5	21.1	4.2	9.9	5.6	16.2	2.1
50～59歳(N=94)	4.3	17.0	3.2	7.4	3.2	21.3	3.2
60～69歳(N=107)	12.1	8.4	5.6	8.4	1.9	14.0	9.3
70歳以上(N=142)	7.7	2.8	1.4	7.7	0.0	31.7	12.7
<b>【職業別】</b>							
自営業※ <sup>1</sup> (N=172)	6.4	15.7	1.7	7.6	5.8	17.4	8.1
公務員(N=46)	4.3	21.7	4.3	15.2	4.3	15.2	2.2
教員(N=25)	12.0	40.0	28.0	32.0	4.0	12.0	0.0
民間企業・団体の経営者、役員(N=39)	2.6	25.6	7.7	7.7	7.7	17.9	5.1
民間企業・団体(従業員数100人未満)の勤め人(N=124)	6.5	21.0	4.0	8.9	4.0	16.9	1.6
民間企業・団体(従業員数100人以上)の勤め人(N=198)	4.5	18.7	3.5	10.6	6.1	17.2	0.0
臨時雇、パート、派遣(N=196)	7.7	25.5	3.6	6.1	4.1	17.9	2.0
その他の有業者(N=7)	0.0	42.9	0.0	14.3	0.0	0.0	0.0
家事専業(N=209)	9.6	15.8	3.3	9.1	2.4	17.2	5.3
学生(N=32)	3.1	18.8	3.1	15.6	9.4	6.3	0.0
無職(求職中や定年後を含む)(N=258)	11.6	12.0	5.4	6.2	1.9	23.6	7.8
その他(N=37)	5.4	21.6	10.8	16.2	5.4	16.2	10.8
<b>【居住地別】</b>							
名古屋地域(名古屋市)(N=376)	5.1	17.6	3.5	10.1	4.8	21.3	5.3
尾張地域(N=486)	7.8	18.5	4.5	8.2	4.1	17.3	3.7
西三河地域(N=297)	7.4	22.9	4.7	8.4	3.7	14.8	4.0
東三河地域(N=167)	13.2	15.0	6.0	11.4	4.2	16.8	3.0

※1…農林、商工サービス、建設業、自由業などの事業主及び家族従事者

## V 自由回答

---



今までお聞きしたこと以外にも、あなたが日ごろ、人権問題についてお考えの事や、お気づきのことなどについて、なんでも結構ですので、是非お書きください。

項 目	件数
人権意識に関するもの	211
プライバシーの侵害等に関するもの	4
いじめに関するもの	28
メディアに関するもの	9
医療に関するもの	4
就労・職場での差別等に関するもの	10
女性の人権に関するもの	20
子どもの人権に関するもの	97
高齢者の人権に関するもの	10
障害者の人権に関するもの	20
外国人の人権に関するもの	16
HIV感染者、ハンセン病患者・元患者の人権に関するもの	8
犯罪被害者・加害者の人権に関するもの	23
インターネットでの侵害に関するもの	9
生活保護・ホームレスに関するもの	16
性同一性障害に関するもの	2
家柄・血筋・身元調査に関するもの	8
同和問題に関するもの	57
人権・同和教育に関するもの	47
行政施策への要望	52
その他	17
調査について	44
合 計	712