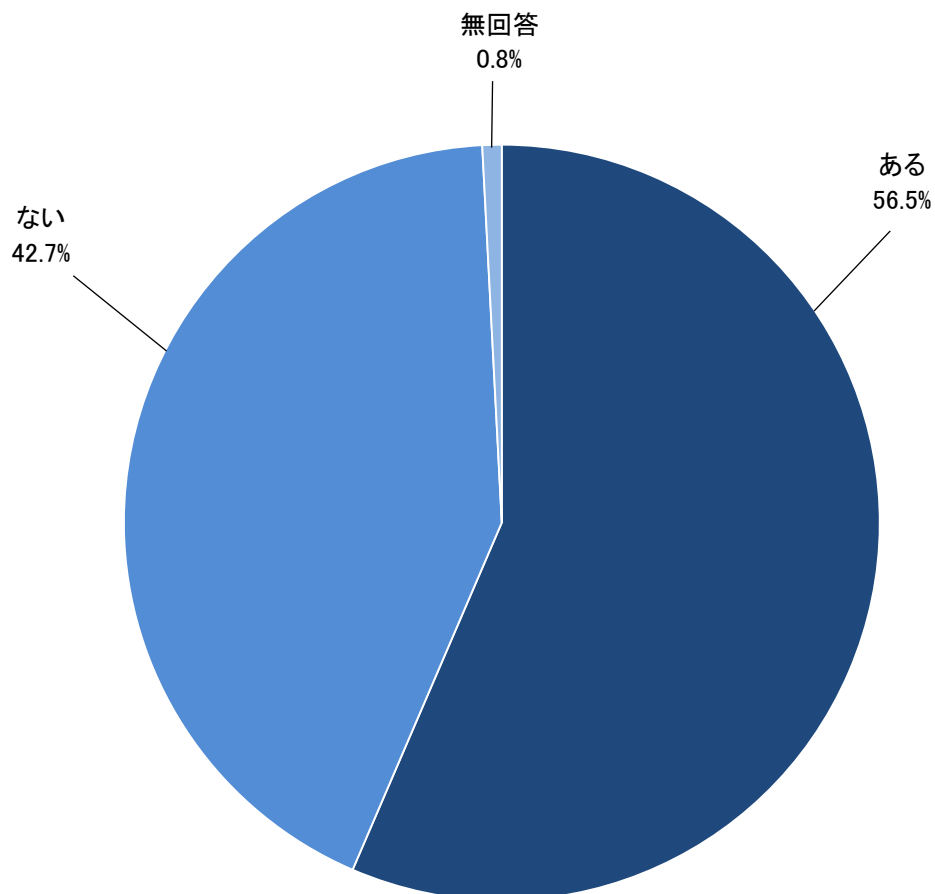


4 認知症に関する意識について

(1) 認知症の人と接する機会の有無

「ある」が 56.5%

問 15 あなたは、今までに認知症の人と接したことがありますか。【〇は1つ】
(ご自身が認知症と診断されている場合には、「1 ある」を選んでください。)

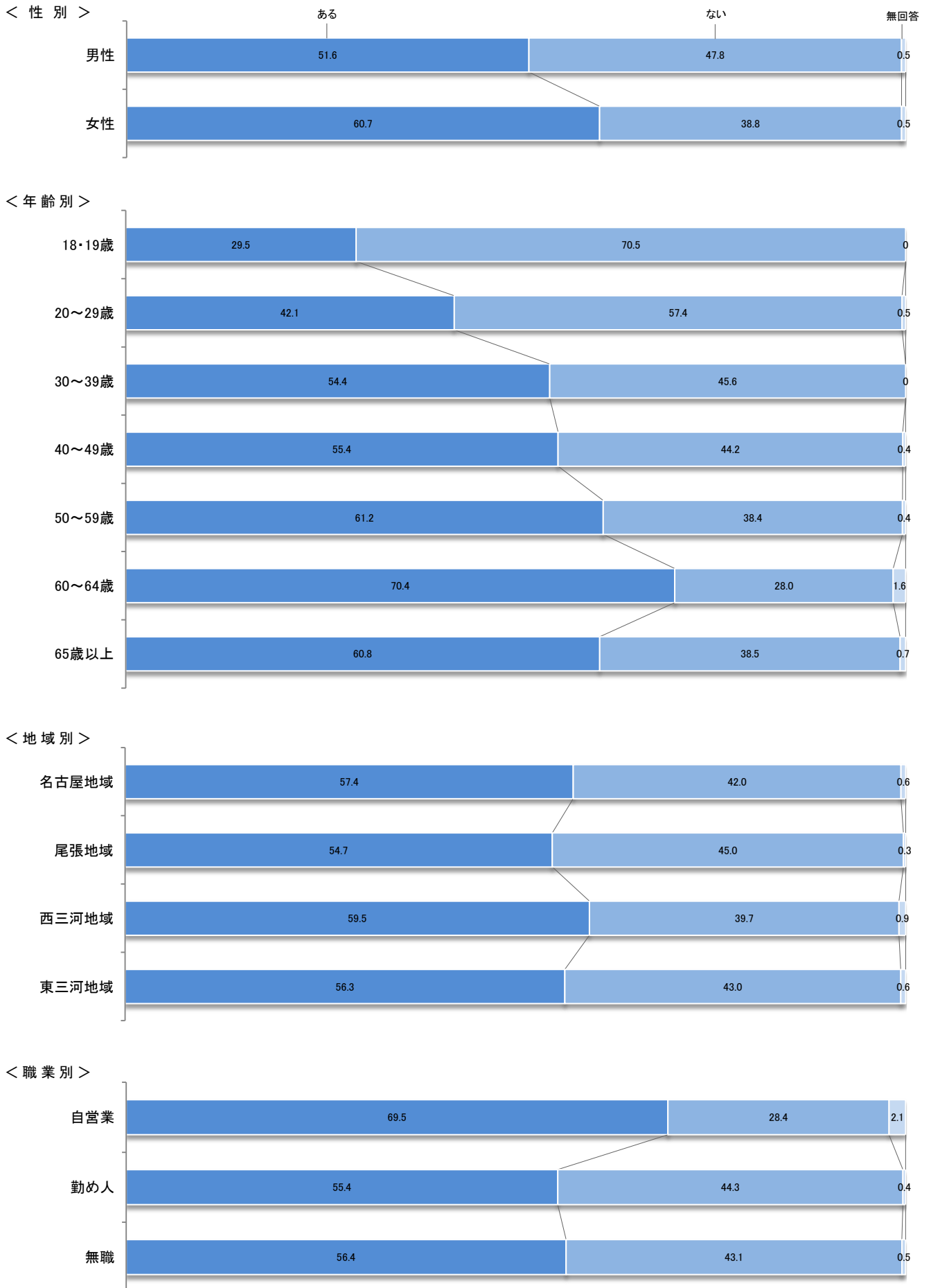


件数=1,695

認知症の人と接する機会の有無について、「ある」と答えた人の割合が 56.5%となっている。一方で、「ない」と答えた人の割合は 42.7%となっている。

認知症の人と接する機会の有無(性別、年齢別、地域別、職業別)

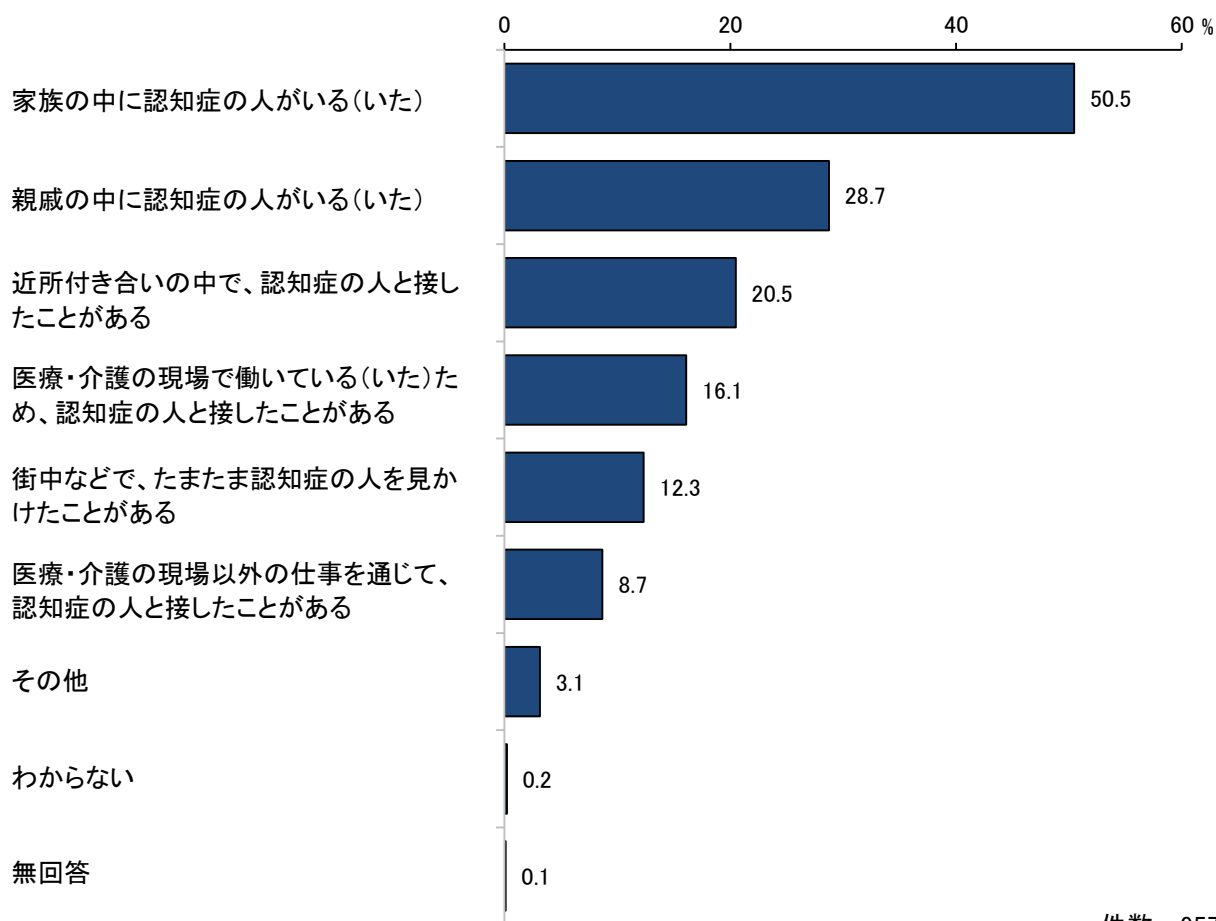
(%)



(2) 認知症の人と接する機会

「家族の中に認知症の人がいる(いた)」が 50.5%

問 16 《問 15 で、「1 認知症の人と接したことがある」と答えた方にお聞きします。》
あなたが経験したことがあるものをあげてください。【〇は複数可】
(ご自身が認知症と診断されている場合には、「1 家族の中に認知症の人がいる(いた)」を
選んでください。)



件数=957

認知症の人と接する機会について、「家族の中に認知症の人がいる(いた)」と答えた人の割合が 50.5%と最も高く、続いて「親戚の中に認知症の人がいる(いた)」(28.7%)、「近所付き合いの中で、認知症の人と接したことがある」(20.5%)の順となっている。

認知症の人と接する機会(性別、年齢別、地域別、職業別)

(%)

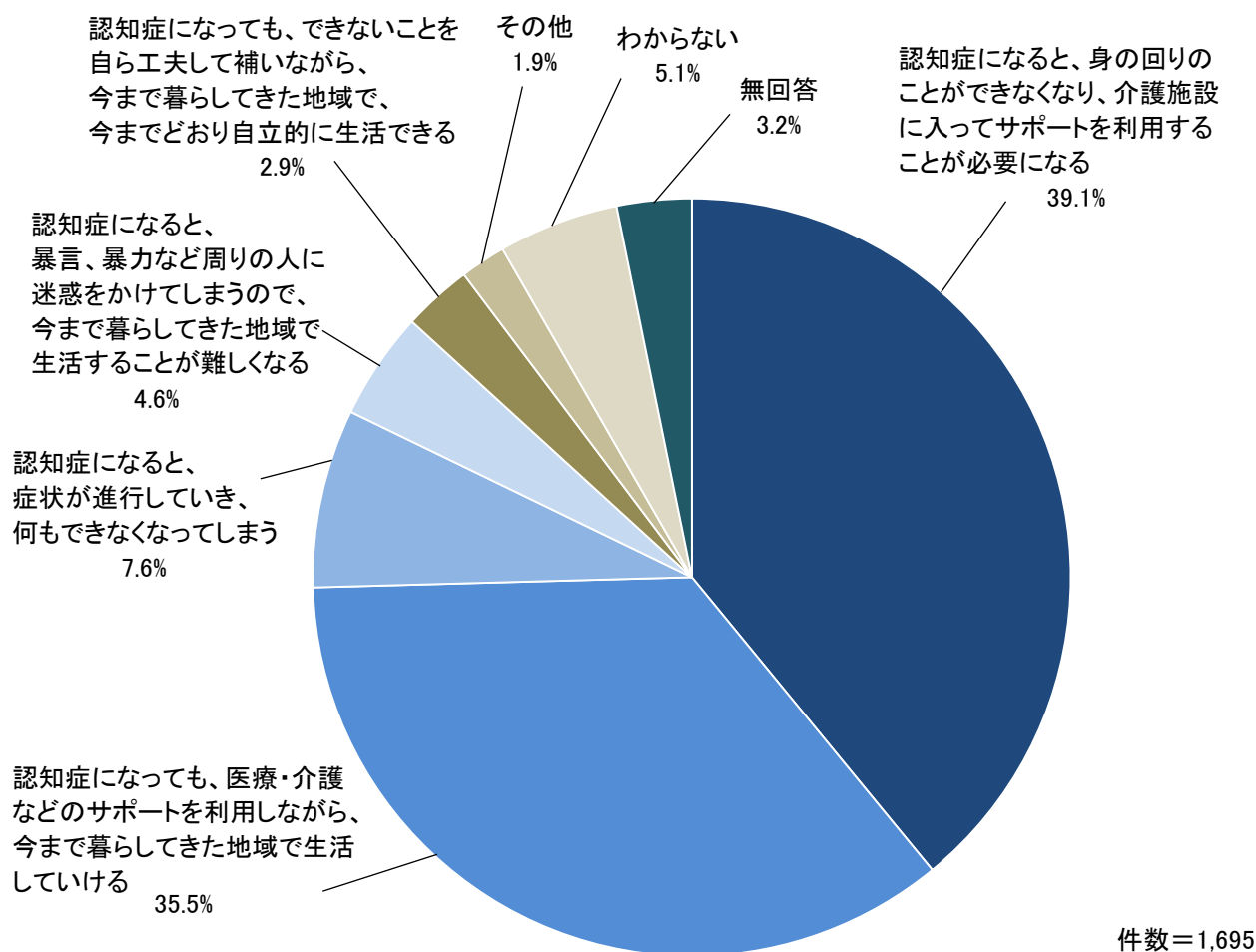
	家族の中に認知症の人がいる (いた)	親戚の中に認知症の人がいる (いた)	近所付き合いの中で、認知症の 人と接したことがある
< 性別 >			
男 性	48.9	30.0	19.2
女 性	51.2	28.1	21.4
< 年齢別 >			
18 歳・19 歳	61.5	23.1	7.7
20 ～ 29 歳	42.9	26.4	3.3
30 ～ 39 歳	52.7	31.3	16.1
40 ～ 49 歳	41.2	24.2	13.1
50 ～ 59 歳	53.3	33.3	20.0
60 ～ 64 歳	62.5	25.0	18.2
65 歳 以上	50.6	30.2	31.1
< 地域別 >			
名古屋地域	47.0	28.6	17.7
尾張地域	50.1	26.7	19.7
西三河地域	53.1	30.9	24.6
東三河地域	53.9	33.7	23.6
< 職業別 >			
自 営 業	48.0	33.7	35.7
勤 め 人	50.6	27.2	15.4
無 職	51.0	30.4	23.1

	医療・介護の現場で働いている (いた)ため、認知症の人と接し たことがある	街中などで、たまたま認知症の 人を見かけたことがある	医療・介護の現場以外の仕事 を通じて、認知症の人と接した ことがある
< 性別 >			
男 性	8.7	15.5	8.4
女 性	20.9	10.2	8.8
< 年齢別 >			
18 歳・19 歳	0	0	15.4
20 ～ 29 歳	19.8	6.6	7.7
30 ～ 39 歳	19.6	11.6	11.6
40 ～ 49 歳	26.1	15.0	9.2
50 ～ 59 歳	19.3	12.7	9.3
60 ～ 64 歳	14.8	11.4	6.8
65 歳 以上	8.7	13.4	7.6
< 地域別 >			
名古屋地域	21.2	11.3	8.8
尾張地域	16.4	11.3	8.9
西三河地域	11.6	14.0	7.2
東三河地域	7.9	14.6	10.1
< 職業別 >			
自 営 業	4.1	18.4	13.3
勤 め 人	23.2	11.8	9.5
無 職	9.3	11.0	5.1

(3) 認知症に対するイメージ

「認知症になると、身の回りのことができなくなり、介護施設に入ってサポートを利用することが必要になる」が 39.1%

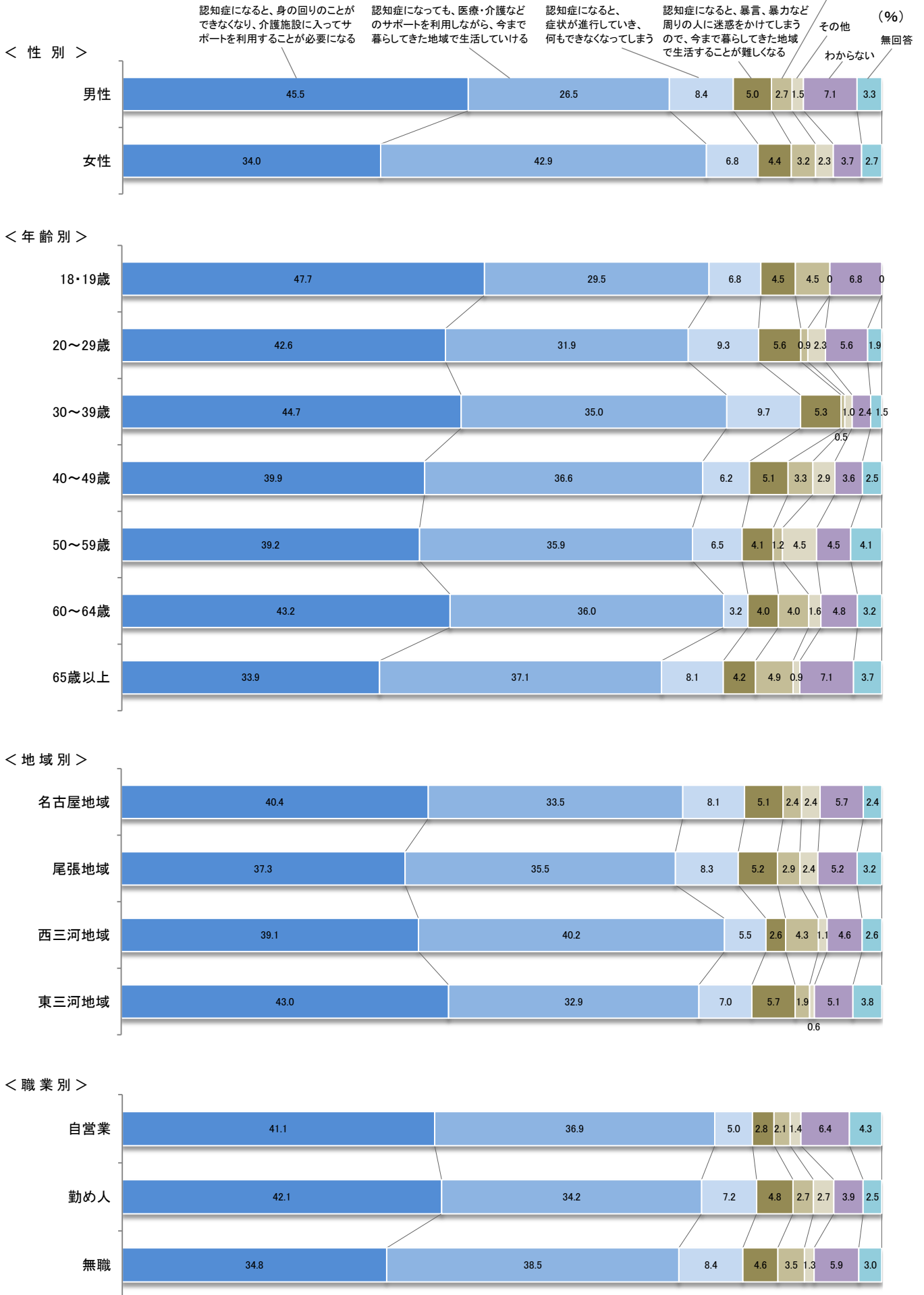
問 17 あなたは、認知症に対してどのようなイメージを持っていますか。【〇は1つ】



認知症に対するイメージについて、「認知症になると、身の回りのことができなくなり、介護施設に入ってサポートを利用することが必要になる」と答えた人の割合が 39.1%と最も高く、続いて「認知症になっても、医療・介護などのサポートを利用しながら、今まで暮らしてきた地域で生活していける」(35.5%)、「認知症になると、症状が進行していき、何もできなくなってしまう」(7.6%)の順となっている。

認知症に対するイメージ(性別、年齢別、地域別、職業別)

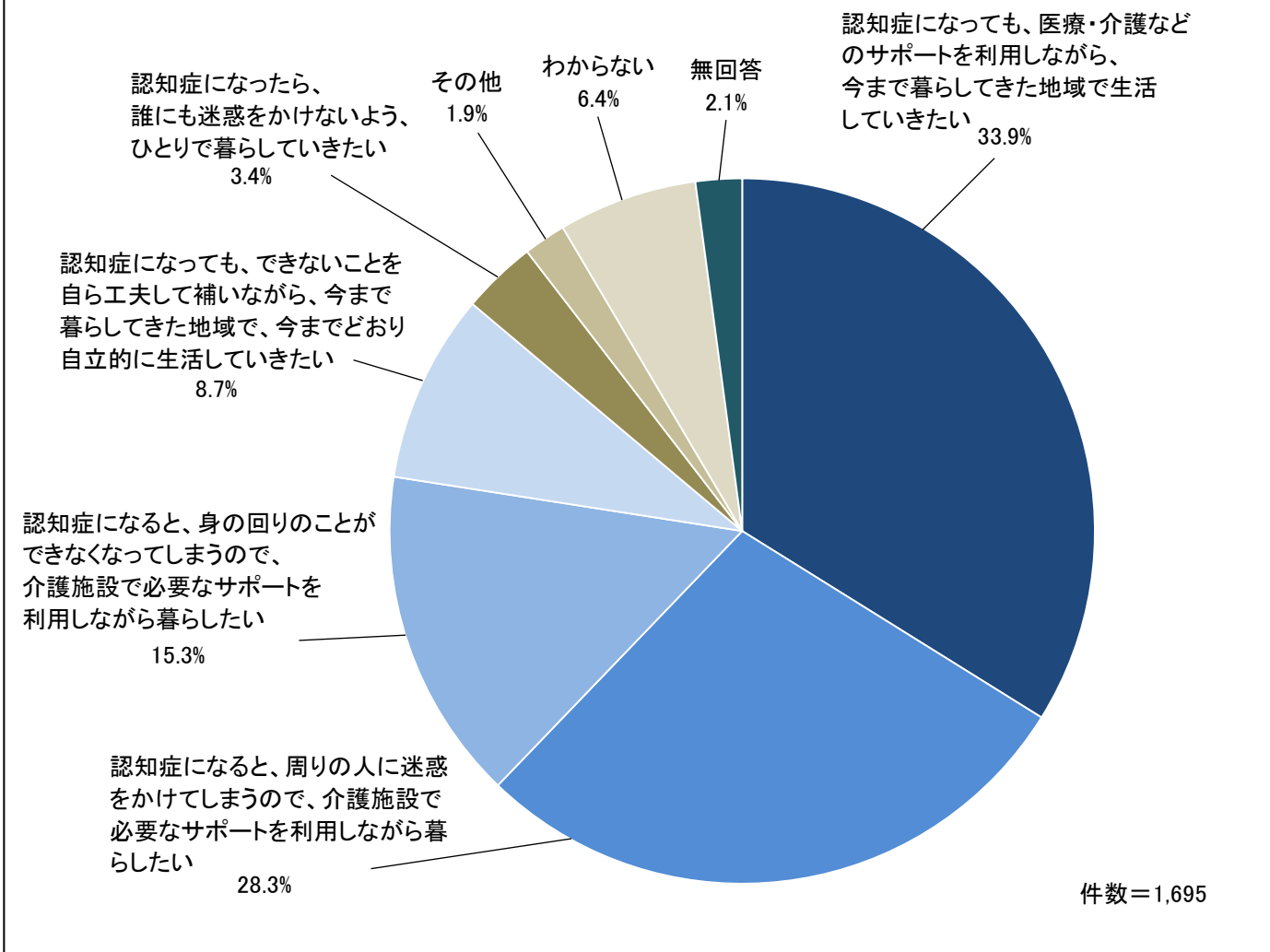
認知症になっても、できないことを自ら工夫して補いながら、今まで暮らしてきた地域で、今までどおり自立的に生活できる



(4) 認知症になった場合に希望する暮らし方

「認知症になっても、医療・介護などのサポートを利用しながら、今まで暮らしてきた地域で生活していきたい」が 33.9%

問 18 もし、あなたが認知症になったら、どのように暮らしたいと思いますか。【〇は1つ】
(既にご自身が認知症と診断されている場合には、「今後どのように暮らしたいと思いますか。」と読み替えてください。)



認知症になった場合に希望する暮らし方について、「認知症になっても、医療・介護などのサポートを利用しながら、今まで暮らしてきた地域で生活していきたい」と答えた人の割合が 33.9%と最も高く、続いて「認知症になると、周りの人に迷惑をかけてしまうので、介護施設で必要なサポートを利用しながら暮らしたい」(28.3%)、「認知症になると、身の回りのことができなくなってしまうので、介護施設で必要なサポートを利用しながら暮らしたい」(15.3%)の順となっている。

認知症になった場合に希望する暮らし方(性別、年齢別、地域別、職業別)

認知症になったら、誰にも迷惑をかけないよう、ひとりで暮らしていきたい

(%)

認知症になっても、医療・介護などのサポートを利用しながら、今まで暮らしてきた地域で生活していきたい

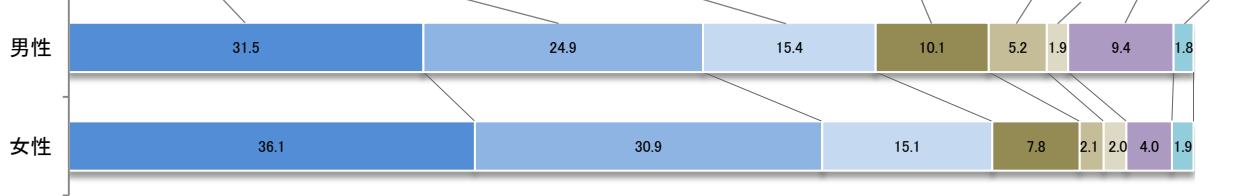
認知症になると、周りの人に迷惑をかけてしまうので、介護施設で必要なサポートを利用しながら暮らしたい

認知症になると、身の回りのことができなくなってしまうので、介護施設で必要なサポートを利用しながら暮らしたい

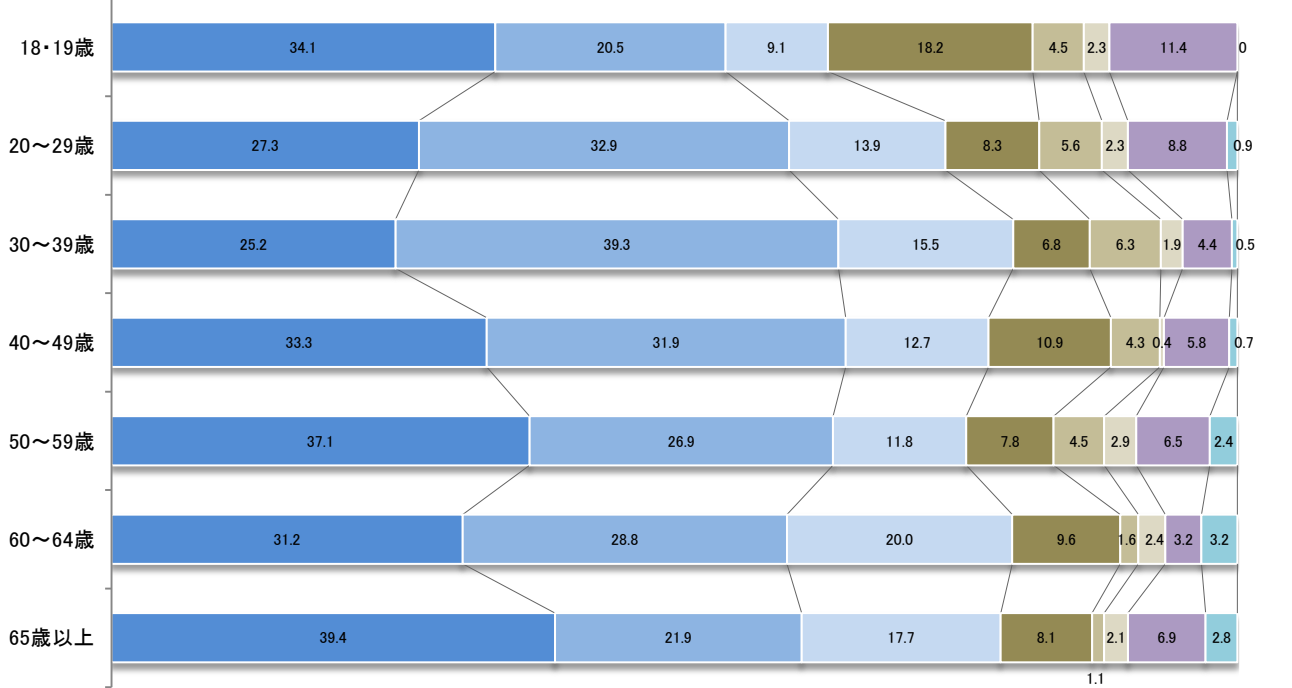
認知症になっても、できないことを自ら工夫して補いながら、今まで暮らしてきた地域で、今までどおり自立的に生活していきたい

わからない
無回答

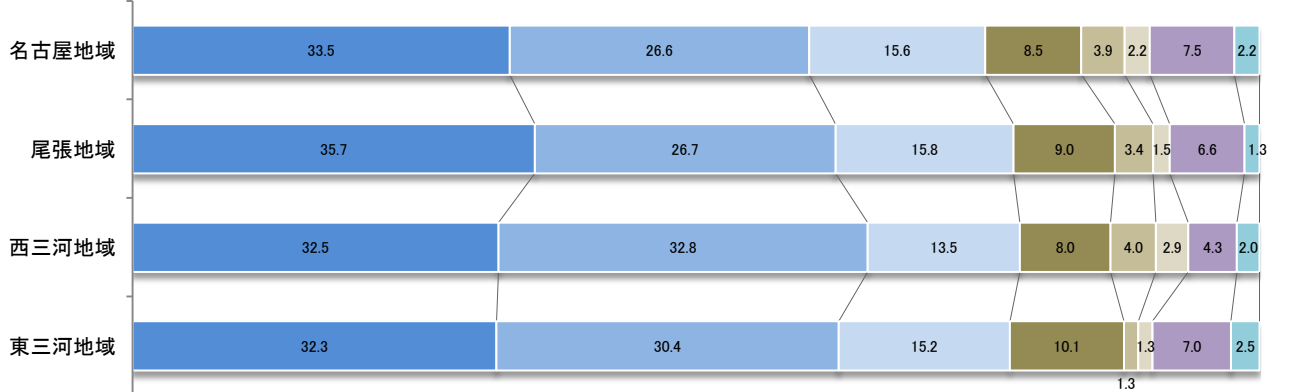
< 性別 >



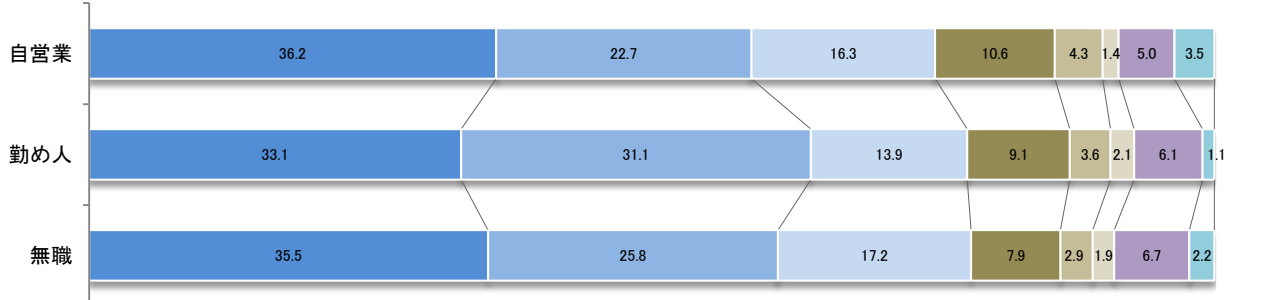
< 年齢別 >



< 地域別 >



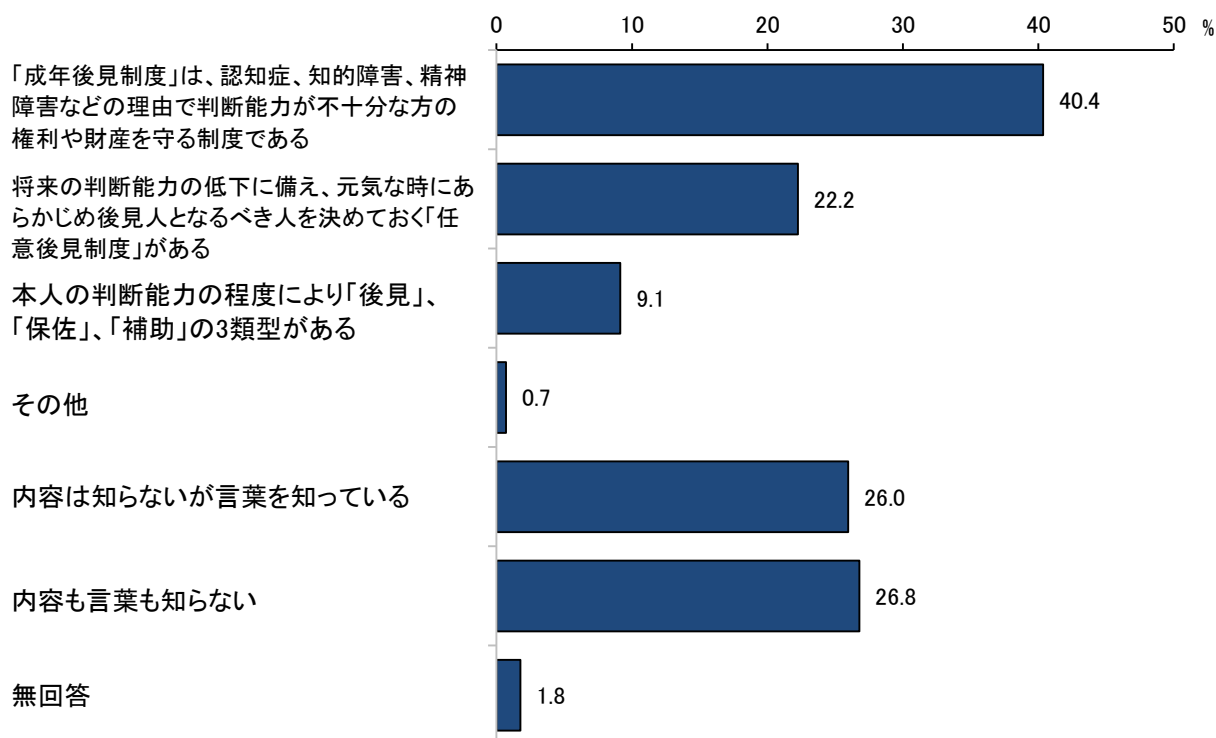
< 職業別 >



(5) 成年後見制度に関する認識

『成年後見制度』は、認知症、知的障害、精神障害などの理由で判断能力が不十分な方の権利や財産を守る制度である』が 40.4%

問 19 あなたは、「成年後見制度」について、どのようなことを知っていますか。【〇は複数可】



件数=1,695

成年後見制度に関する認識について、「『成年後見制度』は、認知症、知的障害、精神障害などの理由で判断能力が不十分な方の権利や財産を守る制度である」と答えた人の割合が 40.4%と最も高く、続いて「将来の判断能力の低下に備え、元気な時にあらかじめ後見人となるべき人を決めておく『任意後見制度』がある」(22.2%)、「本人の判断能力の程度により『後見』、『保佐』、『補助』の3種類がある」(9.1%)の順となっている。

一方で、「内容は知らないが言葉を知っている」と答えた人の割合は 26.0%、「内容も言葉も知らない」と答えた人の割合は 26.8%となっている。

成年後見制度に関する認識(性別、年齢別、地域別、職業別)

(%)

	「成年後見制度」は、認知症、知的障害、精神障害などの理由で判断能力が不十分な方の権利や財産を守る制度である	将来の判断能力の低下に備え、元気な時にあらかじめ後見人となるべき人を決めておく「任意後見制度」がある	本人の判断能力の程度により「後見」、「保佐」、「補助」の3類型がある
＜性別＞			
男性	36.8	16.3	8.4
女性	43.2	26.6	9.6
＜年齢別＞			
18歳・19歳	11.4	4.5	2.3
20～29歳	23.1	13.0	10.2
30～39歳	27.7	18.4	8.3
40～49歳	39.1	20.3	8.3
50～59歳	54.7	22.4	10.6
60～64歳	48.8	26.4	11.2
65歳以上	46.6	28.1	8.7
＜地域別＞			
名古屋地域	44.4	24.1	11.4
尾張地域	38.9	20.5	8.0
西三河地域	40.2	24.1	10.1
東三河地域	35.4	18.4	4.4
＜職業別＞			
自営業	45.4	26.2	9.9
勤め人	40.8	20.0	10.5
無職	39.3	23.8	7.3

	内容は知らないが言葉を知っている	内容も言葉も知らない
＜性別＞		
男性	28.9	28.9
女性	24.1	25.3
＜年齢別＞		
18歳・19歳	15.9	70.5
20～29歳	24.5	50.0
30～39歳	29.6	40.8
40～49歳	26.1	29.7
50～59歳	22.9	18.0
60～64歳	24.8	19.2
65歳以上	28.1	13.8
＜地域別＞		
名古屋地域	23.3	26.6
尾張地域	27.4	26.7
西三河地域	24.7	27.6
東三河地域	32.3	27.2
＜職業別＞		
自営業	26.2	17.7
勤め人	25.9	29.6
無職	25.6	25.8