

外来医療機能の現状について

1. 基礎データ

	全国	愛知県	圏域計	碧南市	刈谷市	安城市	西尾市	知立市	高浜市
人口(H30)	127,707,259	7,551,840	703,360	72,530	150,883	188,071	171,899	71,823	48,154
病院数	8,372	323	23	4	7	4	5	2	1
人口10万対	6.6	4.3	3.3	5.5	4.6	2.1	2.9	2.8	2.1
有床診療所数	6,934	307	24	2	6	4	6	5	1
人口10万対	5.4	4.1	3.4	2.8	4.0	2.1	3.5	7.0	2.1
無床診療所数	95,171	5,097	373	43	84	111	84	27	24
人口10万対	74.5	67.5	53.0	59.3	55.7	59.0	48.9	37.6	49.8

(H30 医療施設調査)

2. 初期救急

厚生労働省が公表している「レセプト情報・特定健診等情報データベース (NDB)」を基に作成しています。

(1) 初診 (外来、時間外加算) (人口 10 万対)

1 施設あたりの時間外加算 (初診) 算定回数は、圏域において全国平均を上回っている。

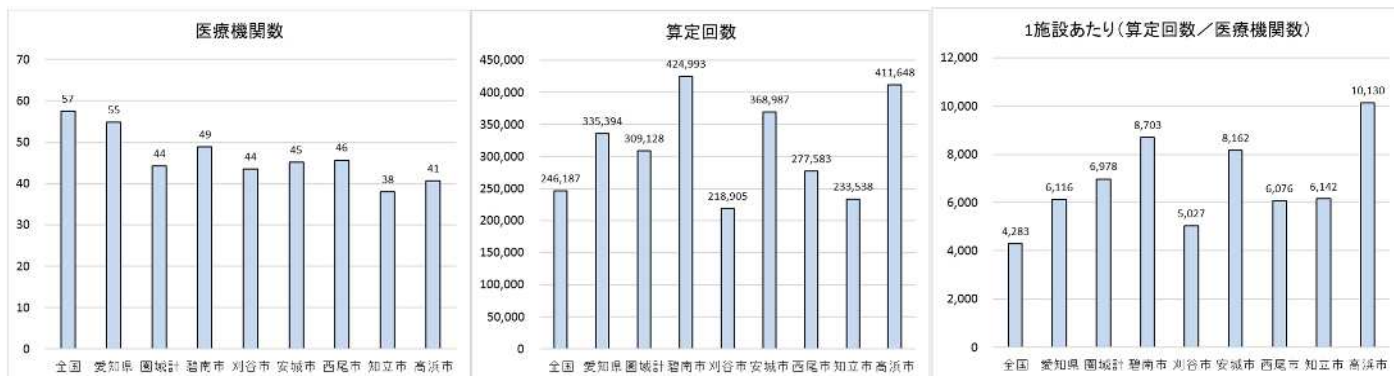


初診 (外来、時間外加算)	全国	愛知県	圏域計	碧南市	刈谷市	安城市	西尾市	知立市	高浜市
医療機関数	69,280	3,937	300	36	65	77	77	25	20
人口10万対	54	52	43	50	44	41	45	35	43
算定回数	26,358,439	2,062,853	182,263	23,493	42,058	54,824	34,445	16,516	10,927
人口10万対	20,582	27,469	26,215	32,778	28,177	29,504	20,175	23,259	23,370
1施設あたり (算定回数/医療機関数)	380	524	608	653	647	712	447	661	546

(2016 年 NDB)

(2)再診（外来、時間外加算）（人口10万対）

1施設あたりの時間外加算（再診）算定回数は、圏域において全国平均を上回っている。



再診（外来、時間外加算）	全国	愛知県	圏域計	碧南市	刈谷市	安城市	西尾市	知立市	高浜市
医療機関数	73,617	4,118	308	35	65	84	78	27	19
人口10万対	57	55	44	49	44	45	46	38	41
算定回数	315,282,943	25,186,890	2,149,225	304,605	326,742	685,644	473,929	165,835	192,470
人口10万対	246,187	335,394	309,128	424,993	218,905	368,987	277,583	233,538	411,648
1施設あたり（算定回数/医療機関数）	4,283	6,116	6,978	8,703	5,027	8,162	6,076	6,142	10,130

(2016年 NDB)

3. 在宅医療

患者等の数が原則として10未満になる集計単位が含まれる場合は最小集計単位の原則に従い「*」で表示してあります。

(1)往診（人口10万対）

1施設あたりの往診算定回数は、圏域において全国平均を下回っている。

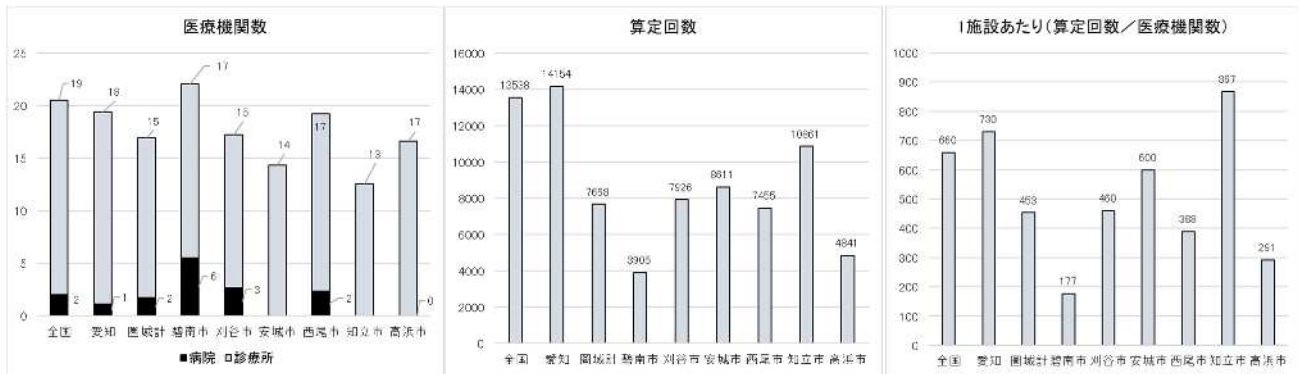


往診	全国	愛知県	圏域計	碧南市	刈谷市	安城市	西尾市	知立市	高浜市
医療機関数	2,582	81	6	3	3	*	*	*	0
人口10万対	2	1	1	4	2	-	-	-	0
診療所	33,578	1,790	126	13	24	36	34	11	8
人口10万対	26	24	18	18	16	19	20	15	17
算定回数	2,406,316	136,432	7,392	801	756	3,630	1,399	450	356
人口10万対	1,884	1,807	1,051	1,104	501	1,930	814	627	739
1施設あたり（算定回数/医療機関数）	67	73	56	50	28	101	41	41	45

(2018年 NDB)

(2) 訪問診療（人口10万対）

1施設あたりの訪問診療算定回数は、圏域において全国平均を下回っている。

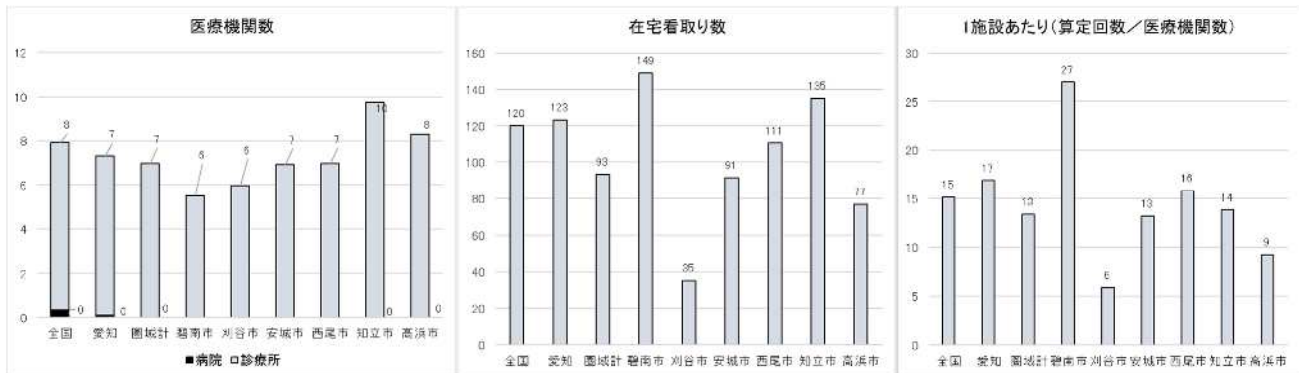


訪問診療	全国	愛知県	圏域計	碧南市	刈谷市	安城市	西尾市	知立市	高浜市
医療機関数	病院	2,530	84	12	4	4	*	4	*
	人口10万対	2	1	2	6	3	-	2	-
診療所		23,684	1,380	107	12	22	27	29	9
	人口10万対	19	18	15	17	15	14	17	13
算定回数		17,289,256	1,068,868	53,933	2,832	11,959	16,195	12,815	7,801
	人口10万対	13,538	14,154	7,668	3,905	7,926	8,611	7,455	10,861
1施設あたり(算定回数/医療機関数)	660	730	453	177	460	600	388	867	291

(2018年 NDB)

(3) 在宅看取り（人口10万対）

1施設あたりの在宅看取り算定回数は、圏域において全国平均を下回っている。



在宅看取り	全国	愛知県	圏域計	碧南市	刈谷市	安城市	西尾市	知立市	高浜市
医療機関数	病院	430	8	0	*	*	*	*	0
	人口10万対	0	0	0	-	-	-	-	0
診療所		9,690	544	49	4	9	13	12	7
	人口10万対	8	7	7	6	6	7	7	10
在宅看取り数		153,203	9,309	657	108	53	172	190	97
	人口10万対	120	123	93	149	35	91	111	135
1施設あたり(算定回数/医療機関数)	15	17	13	27	6	13	16	14	9

(2018年 NDB)