

第4 消 防 財 政

主な内容

- 市町村の消防費
- 市町村消防費の財源
- 県の消防防災費

第4 消 防 財 政

昭和23年に市町村が責任を有する自治体消防が発足してから70年余を経過し、今日では、国民の生命、身体及び財産を火災等のあらゆる災害から保護するため、従来の警防活動に加えて、消防は予防行政、救急・救助活動、防災等住民の生活に密着した幅広い活動を通じて、住民の間に定着するに至っているが、この間の社会経済の大きな変貌にともない、災害はますます複雑化・多様化・大規模化してきている。

このような社会情勢の変化を考慮するとき、市町村はより一層、消防力の増強及び整備を図り、地域の住民の安全確保に努めなければならない。

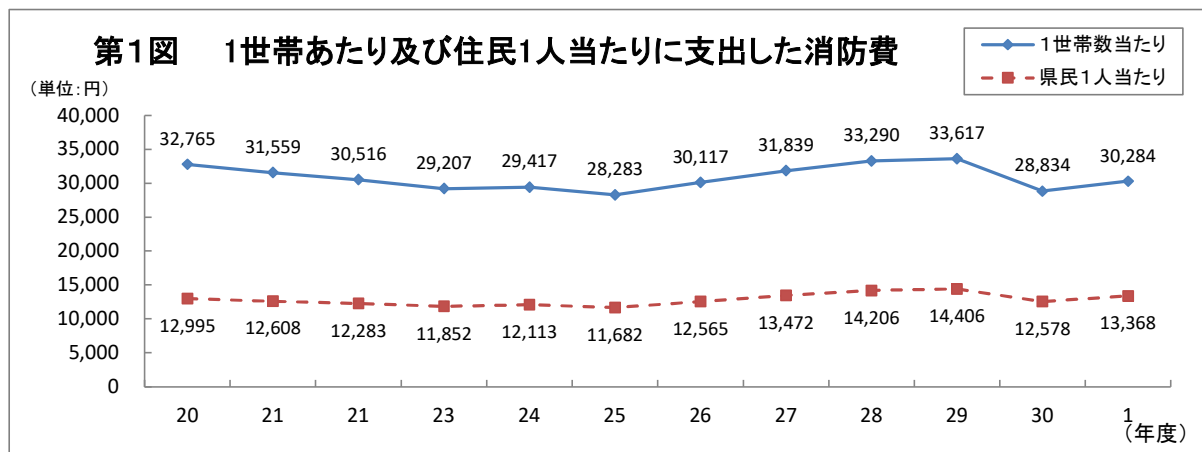
しかし、近年の地方公共団体の厳しい財政状況が続いている中で消防費を十分に確保するには、非常に困難な状況にあることも否めない事実である。このような中、国・県・市町村の三者が一体となって協力し財政措置の充実を図り、消防施設、装備及び人員を確保することにより、計画的で効率的な運営が望まれている。

1 消防費の決算状況

(1) 市町村の決算状況

令和元年度の市町村の普通会計は、歳出総額3兆844億円であり、そのうち消防費は1,014億円で、平成30年度に比べ61億円増加し、歳出総額に占める割合は3.3%と平成30年度と比べ0.1%増加した。

また、1世帯当たりの消防費は、30,284円（平成30年度28,834円）となり、前年度と比べ1,450円増加している。県民1人当たりの消防費については、13,368円（平成30年度12,578円）となり、前年度と比べ790円増加している。



(2) 広域連合及び一部事務組合の決算状況

県内では 9（海部地区水防事務組合を含む）の広域連合及び一部事務組合が消防関係業務を行っており、その歳出総額は 184 億円で、消防費は 162 億円となっている。

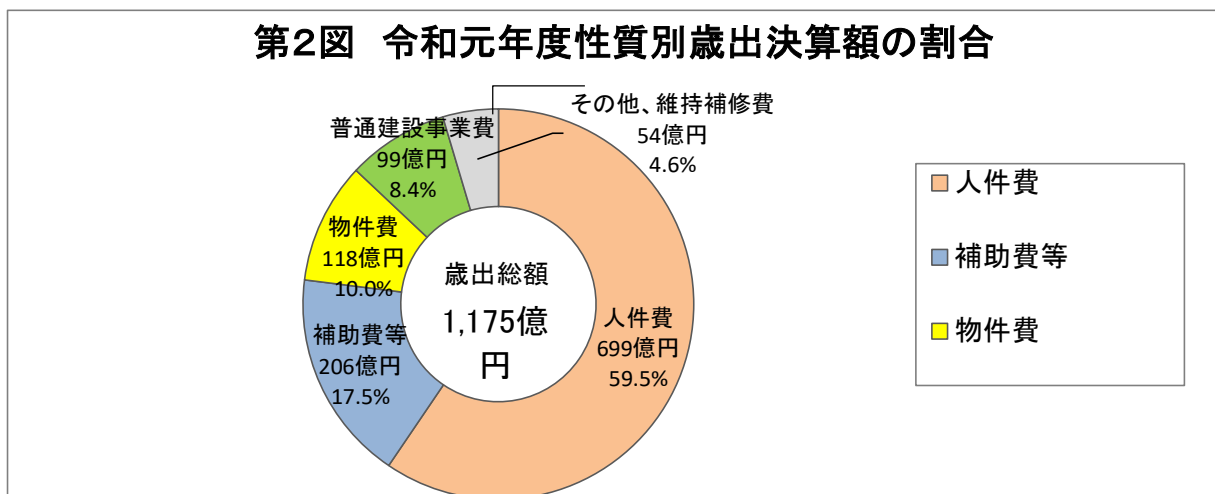
(3) 県下の決算状況

県下の市町村、広域連合及び一部事務組合の消防費の歳出総額は 1,175 億円であり、平成 30 年度に比べ 64 億円増加した。

(4) 経費の性質別内訳

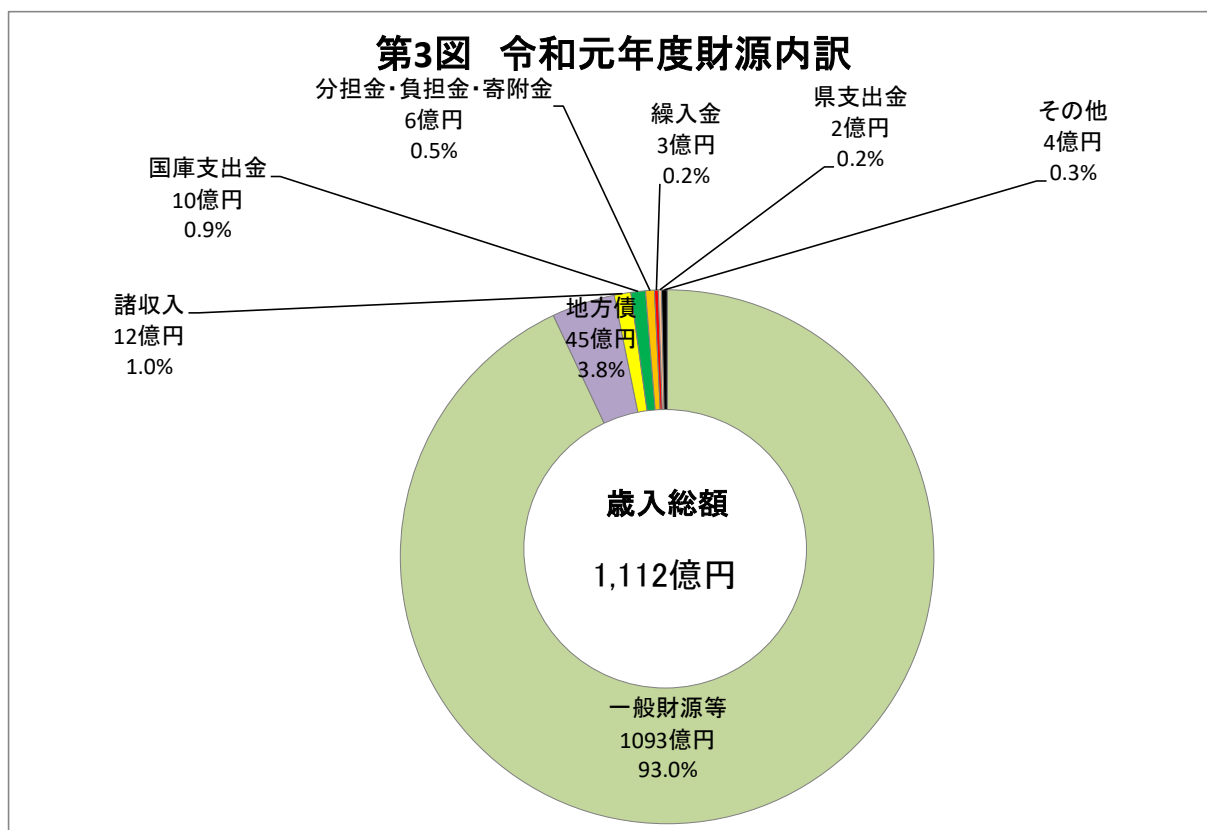
令和元年度消防費歳出総額 1,175 億円の性質別内訳は、人件費 699 億円（構成 59.5%）、補助費等 206 億円（構成比 17.5%）、物件費 118 億円（構成比 10%）、普通建設事業費 99 億円（構成比 8.4%）、維持補修費その他 54 億円（構成比 4.6%）となっている。

このように消防費は、人件費がかなり高い割合を占めているが、これは消防組織法第 1 条で、「消防は、その施設及び人員を活用して……」と規定されているとおり、消防においては、人件費を事業費ということができ、市町村等の他の行政部門とは大きな違いをみせている。したがって、消防職員の増加及び給与水準の上昇により消防費のうち人件費の占める割合はこのまま高水準を維持すると考えられ、消防財政は財政状況の変化に対応する弾力性に乏しくなっているので、今後とも、長期的観点に立った効率的な消防体制の整備が必要である。



2 市町村消防費の財源

市町村及び一部事務組合等で消防費に充当された財源の多くは一般財源で 1,093 億円、全体の 93%を占め、特定財源である地方債は 45 億円で、全体の 3.8%であった。



(1) 地方交付税

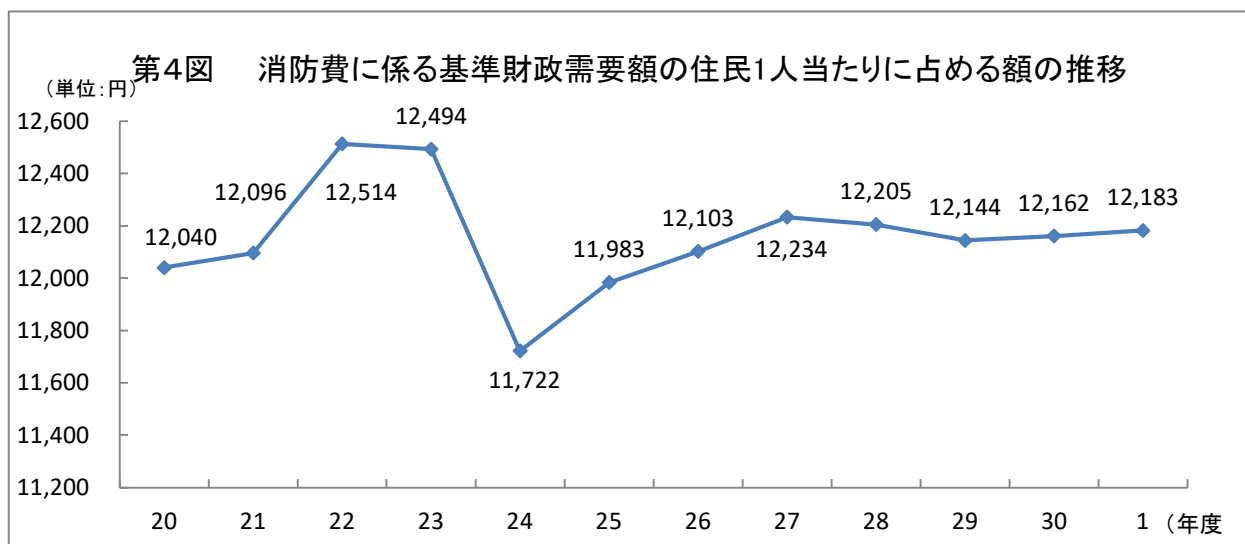
地方交付税における消防費に係る基準財政需要額については、市町村における消防費の実情を勘案して算入されており、次表のとおりである。

令和元年度の消防費単位費用は 11,300 円で、基準財政需要額は 924 億 31 万円となっている。

第1表 消防費の単位費用及び基準財政需要額の推移

年度	単 位 費 用 (円)	対 前 年 度 比 較 (%)	基 準 財 政 需 要 額 (百万円)	対 前 年 度 比 (%)
21	11,000	103.8%	87,546	100.7%
22	11,400	103.6%	90,720	103.6%
23	11,200	98.2%	90,745	100.0%
24	11,300	100.9%	87,482	96.4%
25	10,800	95.6%	89,707	102.5%
26	11,200	103.7%	90,823	101.2%
27	11,300	100.9%	91,858	101.1%
28	11,300	100.0%	91,926	100.1%
29	11,300	100.0%	92,157	100.3%
30	11,300	100.0%	91,843	100.0%
1	11,300	100.0%	92,400	100.6%

(注) 単位費用及び基準財政需要額は、再算定後の数値である。



第4図 消防費に係る基準財政需要額の住民1人あたりに占める額の推移

(2) 補助金

市町村の消防施設整備に対する補助金に、国庫補助金と県費補助金とがあり、国庫補助金は、昭和28年に制定された消防施設強化促進法による補助に昭和39年度から予算補助を加え、市町村等の消防施設に対して、補助基準額の3分の1以内（人口急増地域は2分の1以内又は10分の4以内、地震防災対策強化地域は2分の1以内、過疎地域・離島地域は10分の5・5以内、緊急消防援助隊は2分の1）の補助が行われていたが、いわゆる三位一体の改革により平成18年度から耐震性貯水槽などの施設補助と緊急消防援助隊の義務的補助に限定された。令和元年度に県内市町村が交付を受けた国庫補助金は5億2,146万円で前年度（4億7,910万円）に比べ4,236万円（8.8%）の増加となっている。一方、令和元年度に交付した県費補助金は4,902万円である。

(3) 防災まちづくり事業及び防災対策事業（「防災基盤整備事業」、「公共施設等耐震化事業」）

防災まちづくり事業は、昭和61年度から創設された起債事業であり、財政措置としては、地域総合整備事業債（特別分85%、一般分10%）が充当され、特別分の元利償還金の一部（30%～55%）については地方交付税措置が講じられていた。それに代わり、平成14年度から、災害に強い安全なまちづくりを推進するため「防災対策事業」として、防災基盤の整備を図る「防災基盤整備事業」及び公共施設等の耐震化を重点的に実施する「公共施設等耐震化事業」が創設され、防災まちづくり事業及び緊急防災基盤整備事業については、平成14年3月31日をもって廃止された。

なお、防災まちづくり事業及び緊急防災基盤整備事業について、平成13年度以前の年度に既に事業に着手したものであり、平成15年度までに旧地域総合整備事業債（継続事業分）又は防災対策事業（旧緊急防災基盤整備事業（継続事業分））の許可を受け事業に着手したものについては、旧防災まちづくり事業及び旧緊急防災基盤整備事業として従前の財政措置が講じられた。

「防災基盤整備事業」及び「公共施設等耐震化事業」の財政措置としては、防災対策事業債（防災基盤整備事業：75%（特に推進すべき事業 90%）、公共施設等耐震化事業：90%）が充当され、その元利償還金の一部（防災基盤整備事業：30%（特に推進すべき事業 50%）、公共施設等耐震化事業：50%）について地方交付税措置が講じられることとなっている。令和元年度は、県内12市町村、4億8,350万円の事業が実施された。

(4) その他

市町村の消防費の財源としては、以上のほか、特定財源として防災対策事業債以外の地方債、使用料、手数料、分担金、負担金、寄附金及び財産収入等があるほか、交通安全対策特別交付金、電源立地促進対策交付金、石油貯蔵施設立地対策等交付金、入湯税、航空機燃料譲与税及び防衛施設周辺生活環境の整備等に関する補助金等の財源がある。

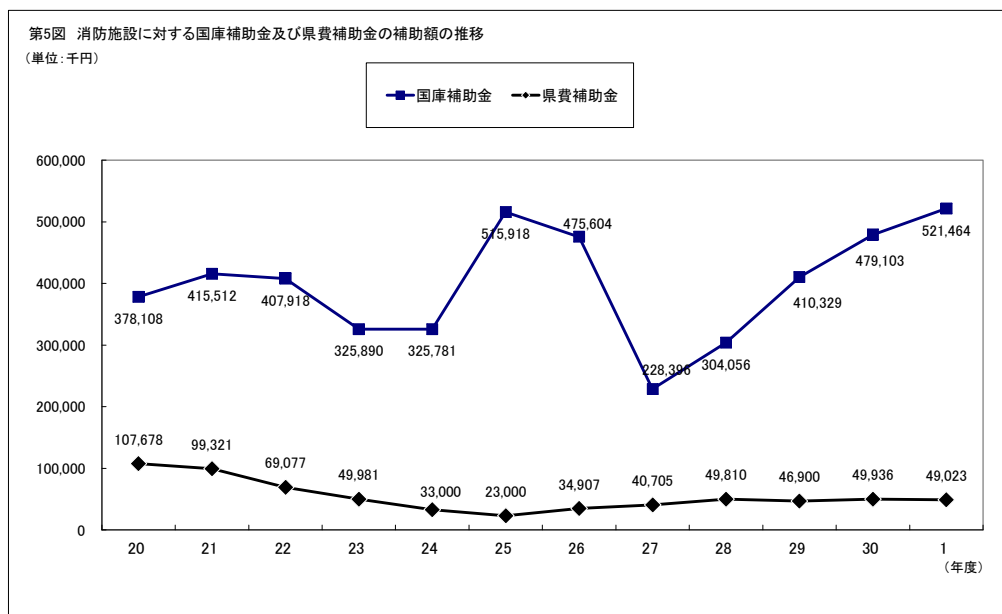
3 県の消防防災費

県の防災費は防災政策・啓発事業費及び災害対策事業費等からなる防災総務費と、救急高度化対策費及び消防団活動普及啓発事業費等からなる消防連絡調整費と、産業保安費で構成されており、令和元年度の普通会計歳出決算額に占める割合は0.2%となっている。

(単位：千円)

年度	一般会計総額 (A)	防災費 (B)	比率 (B) / (A) × 100	消防関係補助金 (県費)
29	2,462,737,985	4,921,768	0.2	46,900
30	2,482,043,887	3,085,974	0.1	49,936
1	2,467,551,266	5,173,655	0.2	49,023

県では、防火対象物の過密、多様化のみならず、林野火災、地震・石油コンビナート災害等による災害の特殊多様化、大規模化、広域化が予想されることにかんがみ、防災資機材施設を整備するなど、自らも防災責任の一端を担い、防災体制の広域化、高度化を図っているが、一方市町村に対する助成措置の状況は、次のとおりである。



第3表 令和元年度国庫補助金及び県費補助金による消防施設整備数

区分	補助金額 (千円)	交付団体数	設備										合計	
			緊急消防援助隊関係											
			消防団資機材	小型動力ポンプ付積載車	消防ポンプ自動車	水槽付消防ポンプ自動車	化学消防ポンプ自動車	救急自動車	消防ポンプ自動車	はしご付支援車	その他消防用自動車	救助用資機材		高度救命処置用資機材
国庫補助金	521,464	14			1	9	1	13	3	1	1	2	9	40
県費補助金	49,023	32	120	13										133
計	570,487	46	120	13	1	9	1	13	3	1	1	2	9	173

第4表 令和元年度防災対策事業による消防施設整備数

事業費 (千円) 同意額・届出額	実施団体数	防災基盤整備事業								公共施設等耐震化事業	自然災害防止事業	合計
		非常用電源	消防水利施設	消防団に整備される施設	消防本部・消防署に整備される施設	避難所において防災機能を強化する施設	消防通信指令施設	防災行政無線	その他			
483,500	12	2	1	5					1	3	10	22

第5表 令和元年度国庫補助金及び県費補助金による防災関係施設等の整備状況

区分	補助金額 (千円)	交付団体数	防 災 関 係 施 設 名													初動対応計画策定		
			耐震性貯水槽				避難所機能向上	初期消火確保・延焼防止	避難誘導支援	民間防災力強化	消防団活動支援	災害時要配慮者家具転倒防止	災害時要配慮者避難生活支援	孤立集落対策	備蓄食料等強化対策			
			40㎡	60㎡	100㎡	40㎡ 飲料水兼用・地上設置												
国庫補助金	42,799	5	9	1														
県費補助金 (地震対策)	166,841	53	1		1			28	4	32	15	32	12	6		25	4	
計	209,640	58	10	1	1			28	4	32	15	32	12	6		25	4	

※県費補助金の耐震性貯水槽は「初期消火確保・延焼防止」の内数

第6表 令和元年度石油貯蔵施設立地対策等交付金による消防施設等の整備状況

区分	交付金額 (千円)	交付団体数	消 防 施 設 名																								
			市町村分												県分												
			消防ポンプ自動車	災害対策車	小型動力ポンプ積載車	化学消防車	高規格救急自動車	可搬式小型動力ポンプ	消防防炎道路	空気呼吸器	空気呼吸器用面体	防火衣	災害用テント	空気ポンベ	消防用ホース	大気汚染自動測定器	ドライスーツ	ガンタイプノズル	空気呼吸器高圧ガス容器	バルーンライト・発電機	ヘリポート夜間照明設備	航空ヘルメット	テラックスエバックハーネス	ハーネス	水難救助用ウエットスーツ	泡消火薬剤原液貯蔵用タンクカバー	泡消火薬剤
計	194,925	21	2	1	1	1	2	1	1	28	26	45	2	15	285	1	4	4	11	1	3	2	3	2	4	4	4

第4-1表 令和元年度消防費性質別歳出決算額

(単位:千円)

	歳出合計	人件費	うち職員給	物件費	維持補修費	補助費等	うち組合負担金	普通建設事業費	その他
県計※	117,543,982	69,928,247	55,719,457	11,789,938	765,784	20,568,777	16,849,961	9,862,969	4,628,267
市町村計	101,390,494	56,683,427	45,336,498	10,460,413	718,227	20,222,995	16,849,961	8,687,381	4,618,051
名古屋市	32,554,330	22,292,267	17,690,220	3,274,662	391,619	575,968	0	1,519,636	4,500,178
豊橋市	4,321,720	3,036,881	2,433,437	512,753	0	114,291	0	657,795	0
岡崎市	4,036,429	3,094,239	2,480,451	479,571	13,090	140,292	0	309,237	0
一宮市	3,973,061	3,246,428	2,664,457	328,923	26,749	68,220	0	302,741	0
瀬戸市	1,278,318	1,057,592	884,290	138,129	126	33,423	0	49,048	0
半田市	1,169,177	23,427	0	73,878	2,919	1,065,282	1,050,080	3,671	0
春日井市	3,087,559	2,501,798	2,036,925	305,342	26,357	45,162	0	208,900	0
豊川市	3,192,735	1,631,500	1,318,691	226,560	24,387	137,250	0	1,172,765	273
津島市	798,827	592,089	480,868	50,320	901	42,571	4,462	112,946	0
碧南市	1,134,563	6,227	0	101,215	5,080	1,002,681	984,039	19,360	0
刈谷市	1,660,453	9,780	0	99,123	6,805	1,476,733	1,458,372	68,012	0
豊田市	7,546,696	4,681,117	3,745,749	1,527,485	62,231	228,239	0	1,047,624	0
安城市	2,020,297	7,962	0	99,158	2,482	1,866,033	1,824,232	44,662	0
西尾市	2,221,192	1,677,327	1,383,571	270,766	3,782	73,922	0	195,395	0
蒲郡市	1,355,359	895,984	722,499	145,677	1,497	76,143	0	236,058	0
犬山市	889,479	701,220	571,475	74,984	9,405	36,482	0	67,388	0
常滑市	837,952	607,362	499,224	136,845	1,532	49,573	0	42,640	0
江南市	1,060,395	811,108	664,279	112,295	3,151	60,629	0	73,212	0
小牧市	1,624,263	1,251,928	1,034,608	269,422	32,032	39,464	0	31,417	0
稲沢市	1,613,520	1,199,101	995,147	196,963	19,191	60,716	0	137,549	0
新城市	1,516,025	1,091,651	875,684	226,363	4,979	90,795	0	102,237	0
東海市	1,241,328	877,633	722,407	159,720	4,988	89,724	0	109,263	0
大府市	1,180,582	727,369	605,957	100,765	7,948	71,075	0	273,425	0
知多市	1,115,713	717,823	592,487	113,638	1,355	67,281	0	215,616	0
知立市	770,096	3,456	0	24,086	0	736,314	731,083	6,240	0
尾張旭市	813,389	655,361	538,796	85,264	3,547	46,405	0	22,812	0
高浜市	534,894	2,736	0	16,064	0	515,073	513,315	1,021	0
岩倉市	626,177	407,150	310,535	56,347	9,273	27,413	0	125,994	0
豊明市	864,488	17,460	0	36,975	0	789,611	762,939	20,442	0
日進市	903,277	11,301	0	40,137	1,412	845,803	825,672	4,522	102
田原市	1,363,945	951,274	740,478	172,860	7,108	84,091	0	147,114	1,498
愛西市	906,868	732,642	587,474	94,458	6,882	46,777	4,470	26,109	0
清須市	883,570	27,467	1,328	90,664	2,331	751,384	727,411	11,724	0
北名古屋	918,600	56,587	38,674	53,532	2,371	795,922	776,362	10,188	0
弥富市	815,415	23,911	855	38,068	589	632,977	608,522	119,870	0
みよし市	968,067	15,762	0	66,540	352	722,388	701,690	47,025	116,000
あま市	1,059,574	16,749	1,308	62,561	2,281	949,256	917,835	28,727	0
長久手市	760,746	21,980	10,673	40,149	3,101	678,078	665,838	17,438	0
東郷町	603,646	11,746	1,004	18,325	451	542,908	533,092	30,216	0
豊山町	431,060	6,365	1,159	28,068	0	277,914	272,486	118,713	0
大口町	415,479	6,359	2,494	19,733	1,899	371,803	361,561	15,685	0
扶桑町	482,191	24,160	16,220	33,719	108	414,860	405,663	9,344	0
大治町	365,294	11,061	2,356	37,119	762	313,630	299,861	2,722	0
蟹江町	518,850	358,815	295,988	53,759	1,756	59,629	2,983	44,891	0
飛島村	581,669	10,179	0	43,104	3,444	344,816	337,467	180,126	0
阿久比町	370,394	6,308	0	19,916	17	339,533	320,571	4,620	0
東浦町	710,894	49,390	29,610	31,702	2,650	542,203	516,919	84,949	0
南知多町	581,015	37,965	14,235	32,401	4,201	422,718	380,546	83,730	0
美浜町	491,760	17,364	355	21,984	2,906	447,582	427,064	1,924	0
武豊町	588,422	40,386	21,570	37,709	2,403	462,403	435,426	45,521	0
幸田町	585,857	392,101	314,997	89,083	4,257	65,934	0	34,482	0
設楽町	451,317	11,795	0	50,920	797	224,895	0	162,910	0
東栄町	484,342	13,101	3,721	36,314	381	156,821	0	277,725	0
豊根村	109,225	2,683	242	4,295	342	101,905	0	0	0
広域連合及び一部事務組合等 計	16,153,488	13,244,820	10,382,959	1,329,525	47,557	345,782	0	1,175,588	10,216
知多中部広域事務組合(普通会計分)	2,384,857	1,969,911	1,548,558	269,615	1,905	13,645	0	119,565	10,216
海部東部消防組合(普通会計分)	1,022,469	912,337	759,271	62,513	5,063	37,035	0	5,521	0
尾三消防組合	3,685,851	2,961,521	2,289,192	284,289	14,685	81,228	0	344,128	0
海部南部消防組合	929,916	766,463	592,254	108,562	2,970	9,398	0	42,523	0
丹羽広域事務組合(普通会計分)	749,013	640,265	493,449	39,965	2,269	28,454	0	38,060	0
知多南部消防組合	718,118	610,311	507,986	32,430	0	41,299	0	34,078	0
衣浦東部広域連合	5,149,750	4,044,598	3,075,450	448,219	16,532	82,666	0	557,735	0
西春日井広域事務組合	1,500,490	1,339,414	1,116,799	74,811	4,133	51,932	0	30,200	0
海部地区水防事務組合	13,024	0	0	9,121	0	125	0	3,778	0

※海部地区水防事務組合を含む

第4-2表 令和元年度消防費財源内訳

(単位:千円)

	歳入合計	国庫支出金	県支出金	使用料・手数料	分担金・負担金・寄附金	財産収入	繰入金	諸収入	繰越金	地方債	一般財源等
県計※	117,543,982	1,041,685	231,841	230,553	629,468	18,530	263,700	1,174,398	143,452	4,503,500	109,306,855
市町村計	101,390,494	988,431	221,559	191,861	568,855	10,583	263,700	1,148,942	143,452	4,252,400	93,600,711
名古屋市	32,554,330	125,143	2,715	52,795	7,054	3,065	233,073	338,474	16,782	1,040,000	30,735,229
豊橋市	4,321,720	144,569	20,510	12,283	15,500	904	2,120	143,422	3,074	348,400	3,630,938
岡崎市	4,036,429	47,073	11,181	7,613	46,919	0	1,000	46,998	22,367	162,000	3,691,278
一宮市	3,973,061	56,498	17,156	3,339	16,649	250	1,000	18,491	2,511	177,500	3,679,667
瀬戸市	1,278,318	0	6,638	1,450	0	0	0	21,548	0	18,900	1,229,782
半田市	1,169,177	1,968	1,307	0	62	0	0	6,368	0	0	1,159,472
春日井市	3,087,559	11,069	3,827	2,371	0	0	8,122	8,515	0	110,100	2,943,555
豊川市	3,192,735	151,974	2,194	4,877	0	273	5,500	21,770	0	759,800	2,246,347
津島市	798,827	45,468	787	1,914	195	0	3,087	10,595	38	65,100	671,643
碧南市	1,134,563	200	9,194	0	0	0	0	9,702	0	0	1,115,467
刈谷市	1,660,453	10,692	4,037	0	0	0	0	6,947	0	0	1,638,777
豊田市	7,546,696	115,576	7,421	16,188	0	0	0	70,840	70,887	163,400	7,102,384
安城市	2,020,297	4,120	7,439	0	0	0	0	11,461	0	0	1,997,277
西尾市	2,221,192	92,238	15,892	3,322	23,094	0	0	12,603	0	32,300	2,041,743
蒲郡市	1,355,359	17,033	3,416	2,106	0	0	275	18,083	0	186,300	1,128,146
大山市	889,479	18,516	5,371	1,078	100	0	0	2,815	0	0	861,599
常滑市	837,952	1,500	13,909	2,058	1,000	0	0	3,472	0	0	816,013
江南市	1,060,395	15,804	1,693	439	0	1,209	2,097	4,751	0	0	1,034,402
小牧市	1,624,263	1,800	0	11,456	0	0	2,092	123,659	9,615	5,500	1,470,141
稲沢市	1,613,520	25,645	6,918	13,776	6,496	0	0	6,952	0	79,700	1,474,033
新城市	1,516,025	5,693	1,921	2,326	432,094	0	0	69,320	0	71,600	933,071
東海市	1,241,328	21,254	1,437	10,987	5,565	0	0	17,578	0	0	1,184,507
大府市	1,180,582	17	783	6,085	163	1,590	0	5,096	0	143,000	1,023,848
知多市	1,115,713	18,112	0	28,949	0	98	0	1,665	0	44,600	1,022,289
知立市	770,096	24	717	0	0	0	0	7,174	0	0	762,181
尾張旭市	813,389	0	3,523	355	0	0	0	1,899	0	0	807,612
高浜市	534,894	0	47	0	0	0	0	2,342	0	0	532,505
岩倉市	626,177	0	1,685	292	0	0	0	4,306	0	70,900	548,994
豊明市	864,488	474	3,968	0	500	0	0	3,954	0	6,200	849,392
日進市	903,277	30	1,511	0	0	102	0	4,232	0	0	897,402
田原市	1,363,945	13,028	5,031	1,263	164	1,334	4,634	19,743	0	39,000	1,279,748
愛西市	906,868	0	2,480	499	0	0	700	6,299	0	0	896,890
清須市	883,570	5,500	1,000	2,350	0	205	0	6,497	5,500	0	862,518
北名古屋	918,600	0	1,240	0	0	0	0	2,084	501	0	914,775
弥富市	815,415	0	3,009	0	0	0	0	6,843	0	20,900	784,663
みよし市	968,067	80	3,651	0	0	1,553	0	26,149	0	0	936,634
あま市	1,059,574	0	1,813	797	0	0	0	63	0	0	1,056,901
長久手市	760,746	1,432	7,238	0	12,300	0	0	1,749	0	0	738,027
東郷町	603,646	4,516	1,676	0	0	0	0	2,278	0	12,200	582,976
豊山町	431,060	0	1,921	0	0	0	0	4	0	113,000	316,135
大口町	415,479	1,000	703	0	0	0	0	1,872	0	0	411,904
扶桑町	482,191	3,394	4,317	0	0	0	0	1,210	0	0	473,270
大治町	365,294	0	2,548	0	0	0	0	1,923	0	0	360,823
蟹江町	518,850	12,478	2,154	94	0	0	0	8,439	0	8,700	486,985
飛鳥村	581,669	4,000	1,962	0	0	0	0	2,678	0	0	573,029
阿久比町	370,394	509	437	0	1,000	0	0	7,692	0	4,600	356,156
東浦町	710,894	0	5,179	0	0	0	0	7,660	0	0	698,055
南知多町	581,015	4,095	4,877	0	0	0	0	11,898	0	63,600	496,545
美浜町	491,760	30	2,736	9	0	0	0	6,773	0	0	482,212
武豊町	588,422	87	5,020	0	0	0	0	3,608	0	29,700	550,007
幸田町	585,857	0	3,115	790	0	0	0	5,213	0	24,000	552,739
設楽町	451,317	5,792	932	0	0	0	0	4,965	12,177	162,600	264,851
東栄町	484,342	0	1,323	0	0	0	0	7,646	0	288,800	186,573
豊根村	109,225	0	0	0	0	0	0	624	0	0	108,601
広域連合及び一部事務組合等 計	16,153,488	53,254	10,282	38,692	60,613	7,947	0	25,456	0	251,100	15,706,144
知多中部広域事務組合(普通会計分)	2,384,857	0	0	8,039	0	216	0	2,228	0	58,700	2,315,674
海部東部消防組合(普通会計分)	1,022,469	0	6,881	0	0	0	0	0	0	0	1,015,588
尾三消防組合	3,685,851	27,997	3,340	5,195	0	14	0	138	0	134,000	3,515,167
丹羽広域事務組合(普通会計分)	929,916	13,047	0	0	60,613	0	0	0	0	0	856,256
海部南部消防組合	749,013	0	0	616	0	0	0	0	0	28,000	720,397
知多南部消防組合	718,118	0	0	139	0	0	0	9,405	0	30,400	678,174
衣浦東部広域連合	5,149,750	12,210	61	21,742	0	7,717	0	10,168	0	0	5,097,852
西春日井広域事務組合	1,500,490	0	0	2,961	0	0	0	3,517	0	0	1,494,012
海部地区水防事務組合	13,024	0	0	0	0	0	0	0	0	0	13,024

※海部地区水防事務組合を含む