

障害者の 雇用のために

令和3年3月



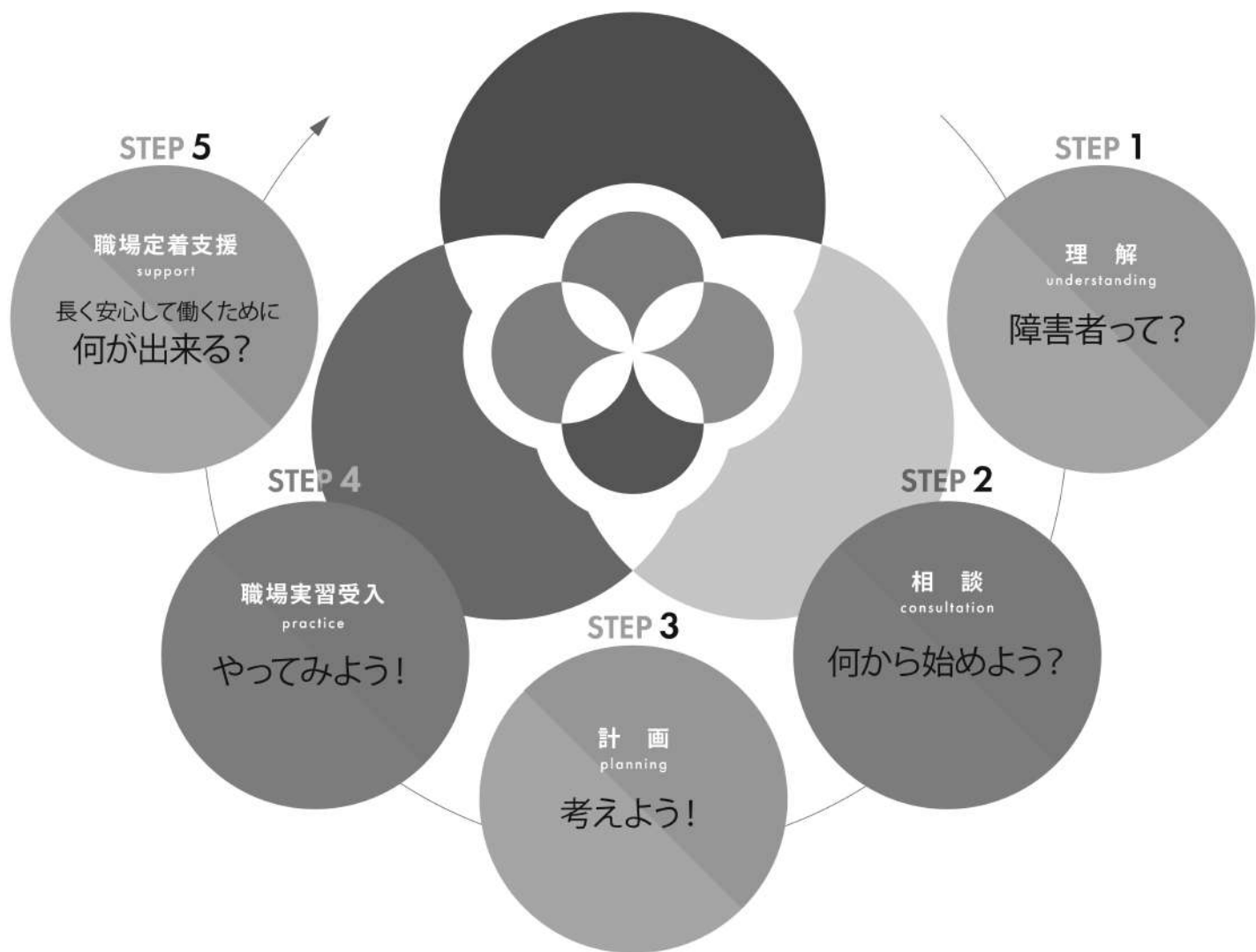
障害者雇用に取り組む企業を総合的にサポート



あいち障害者雇用

ウインクあいち17F
あいち労働総合支援フロア内

総合サポートデスク



まずは、お電話ください

052-583-1010

サポートデスク職員が一丸となって障害者雇用に取り組む企業を支援します。

〒450-0002 愛知県名古屋市中村区名駅4-4-38 ウインクあいち(愛知県産業労働センター)17階 あいち労働総合支援フロア内

TEL: 052-583-1010 FAX: 052-583-1011 MAIL: supportdesk@mmg.jp

利用時間: 月曜日～金曜日 午前9時30分～午後6時 土曜日 午前10時～午後5時 (日曜日、祝日及び年末年始(12月29日～1月3日)を除く)



愛知労働局



愛知県

animo
STYLE

※本事業の運営の一部をMan to Man Animo(株)が受託しています。

はじめに

近年、障害者の就労意欲と企業の社会的責任への関心がともに高まっていることを背景に、積極的に障害者雇用に取り組む企業が増加し、障害者雇用は着実に進展しております。

厚生労働省が毎年実施している障害者雇用状況調査によると、令和2年6月1日時点の本県の民間企業の障害者雇用数は3万5千人を超え、障害者実雇用率も2.08%と、ともに過去最高となりました。

しかしながら、法定雇用率2.2%はもとより、全国の実雇用率2.15%を下回る結果となっております。

また、企業規模別で見ると、100人から300人未満の企業では1.82%、45.5人から100人未満の規模の企業では1.61%と、中小企業において低い水準にあります。

そうした中、令和3年3月1日から、法定雇用率が2.2%から2.3%に引き上げられました。

この冊子は、雇用助成金制度をはじめ、障害者雇用に係る各種支援制度、施策、支援機関等についてまとめた内容となっております。

一人でも多くの障害者が、その適性や能力に応じて社会で活躍できるよう、障害者の雇用と職場定着に取り組む企業の更なる取組の一助となれば幸いです。

令和3年3月

愛知県労働局
就業促進課

目次

I 障害者と雇用の現状

- 1 愛知県の障害者数…………… 1
- 2 愛知県の障害者雇用状況…………… 2

II 障害者の雇用の促進等に関する法律と施策

- 1 「障害者の雇用の促進等に関する法律」に基づく施策…………… 4
- 2 障害者の範囲…………… 5
- 3 障害者雇用率制度…………… 7
- 4 障害者雇用率制度に基づく除外率…………… 8
- 5 障害者雇用率の算定特例制度…………… 9
- 6 企業に対する雇用率達成指導（企業名公表等）…………… 12
- 7 障害者雇用納付金制度…………… 13
- 8 雇用の分野での障害者に対する差別禁止と合理的配慮の提供義務について…………… 14

III 障害者雇用を支援するさまざまな機関

- 1 あいち障害者雇用総合サポートデスク…………… 16
- 2 ハローワーク（公共職業安定所）…………… 17
- 3 (独)高齢・障害・求職者雇用支援機構 愛知障害者職業センター…………… 18
- 4 (独)高齢・障害・求職者雇用支援機構 愛知支部 高齢・障害者業務課…………… 19
- 5 (独)高齢・障害・求職者雇用支援機構 中央障害者雇用情報センター…………… 20
- 6 障害者就業・生活支援センター…………… 20
- 7 市町村における障害者就労支援
 - (1)市町村が設置する就労支援機関…………… 22
 - (2)名古屋市障害者就労支援窓口…………… 23
- 8 その他の支援機関
 - (1)就労移行支援事業所等…………… 24
 - (2)発達障害及び高次脳機能障害に対する支援機関…………… 24
 - (3)難病相談支援センター…………… 25
- 9 障害者職業能力開発校…………… 25

IV 障害者雇用に関する支援制度等

- 1 トライアル雇用事業…………… 26
- 2 ジョブコーチ（職場適応援助者）による支援…………… 27
- 3 精神障害者総合雇用支援…………… 28
- 4 発達障害者を対象とした就労支援事業…………… 29
- 5 在宅就業障害者支援制度…………… 30

6	障害者職業訓練	31
	＊障害者職業能力開発校及び高等技術専門校による訓練	
	＊障害者の多様なニーズに対応した委託訓練	
	＊障害者特別委託訓練	
7	障害者雇用促進トップセミナー（障害者雇用優良企業等表彰）	32
8	障害者雇用管理セミナー	32
9	障害者就職面接会	32
10	アピリンピック（障害者技能競技大会）の開催	33
11	福祉、教育、医療から雇用への移行推進事業	33
12	優先発注制度	34
13	障害者を雇い入れた場合の税制上の優遇措置等	35

V 各種助成金等

1	トライアル雇用奨励金（障害者（短時間）トライアル奨励金）	37
2	特定求職者雇用開発助成金	39
	＊特定就職困難者コース	
	＊発達障害者・難治性疾患患者雇用開発コース	
3	中小企業応援障害者雇用奨励金	41
4	障害者雇用納付金制度に基づく助成金等	42
	＊障害者作業施設設置等助成金	
	＊障害者福祉施設設置等助成金	
	＊障害者介助等助成金	
	＊重度障害者等通勤対策助成金	
	＊重度訪問介護サービス利用者等職場介助・通勤援助助成金	
	＊障害者職場実習支援事業	

VI 障害者雇用優良企業等の紹介

	令和2年度愛知県知事表彰受賞事業所	46
--	-------------------	----

VII 参考

1	プライバシーに配慮した障害者の把握・確認ガイドライン（概要）	48
2	愛知県の障害者雇用対策	49
3	障害の種類による程度・範囲等	50
4	問合せ先一覧	55
	＊障害者就業・生活支援センター	56
	＊ハローワーク（公共職業安定所）	57

I 障害者と雇用の現状

1 愛知県の障害者数（令和2年4月1日現在の手帳所持者の状況）

愛知県の障害者数（手帳^{注1}所持者）は、約37万人で、県人口（7,542,632人）に占める割合は4.91%となります^{注2}。

区 分	令和2年			令和元年
	障害者数	18才以上 精神は20才以上	18才未満 精神は20才未満	障害者数
身体障害者	237,732	232,702	5,030	237,354
知的障害者	57,903	39,944	17,959	56,146
精神障害者	74,727	71,375	3,352	69,565
計	370,362	344,021	26,341	363,065

資料出所：愛知県障害福祉課業務統計（各手帳所持者の集計、各年4月1日現在）

注1：手帳とは、身体障害者手帳、療育手帳（愛護手帳）、精神障害者保健福祉手帳。

注2：複数の手帳を所持していることがあるので、正確な人口比ではない。

○身体障害者の障害別・等級別内訳

障 害 別	人 数
視 覚 障 害	13,896
聴覚・平衡機能障害	18,710
音声・言語機能障害	2,544
肢体不自由	119,527
内部機能障害	83,055
計	237,732

等 級 別		人 数
1級	（重度）	71,413
2級		36,121
3級	（中度）	52,874
4級		52,396
5級	（軽度）	13,322
6級		11,606
計		237,732

○知的障害者の程度別内訳

程 度 別	人 数
A判定（重度）	21,988
B判定（中度）	15,861
C判定（軽度）	20,054
計	57,903

○精神障害者の等級別内訳

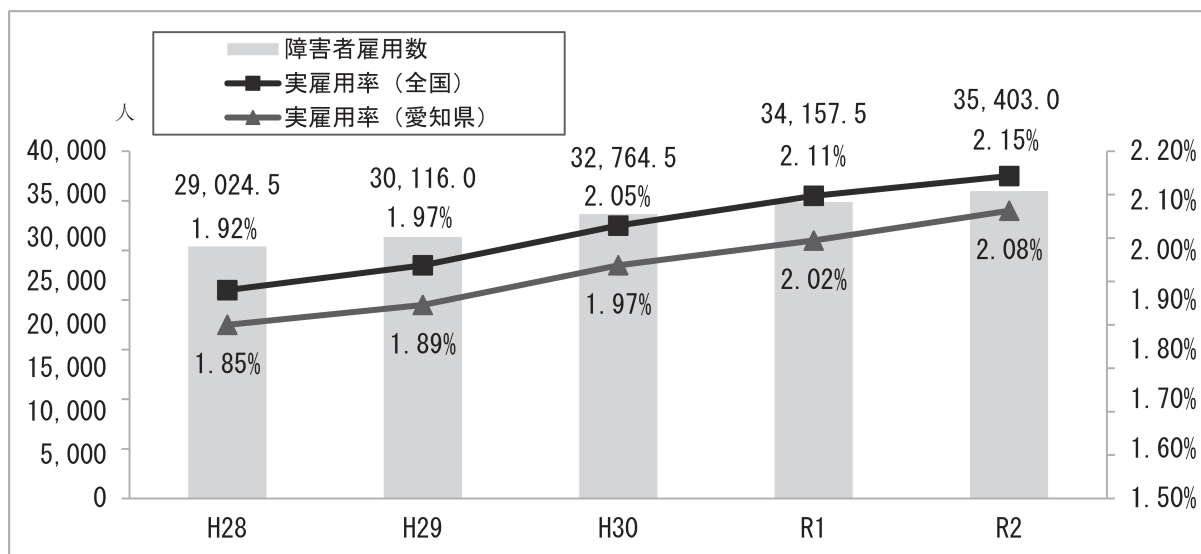
等 級 別	人 数
1級（重度）	8,178
2級（中度）	47,258
3級（軽度）	19,291
計	74,727

2 愛知県の障害者雇用状況

(1) 民間企業（令和2年6月1日現在）

企業数 (件)	うち 達成 企業数 (件)	達成 割合 (%)	法定雇用障害者数の算定 の基礎となる 労働者数 (人)	うち 障害者数 (人)	実雇用率 (%)	全国の 実雇用率 (%)
6,407 (6,378)	3,027 (2,949)	47.2 (46.2)	1,702,219.5 (1,688,899.0)	35,403.0 (34,157.5)	2.08 (2.02)	2.15 (2.11)

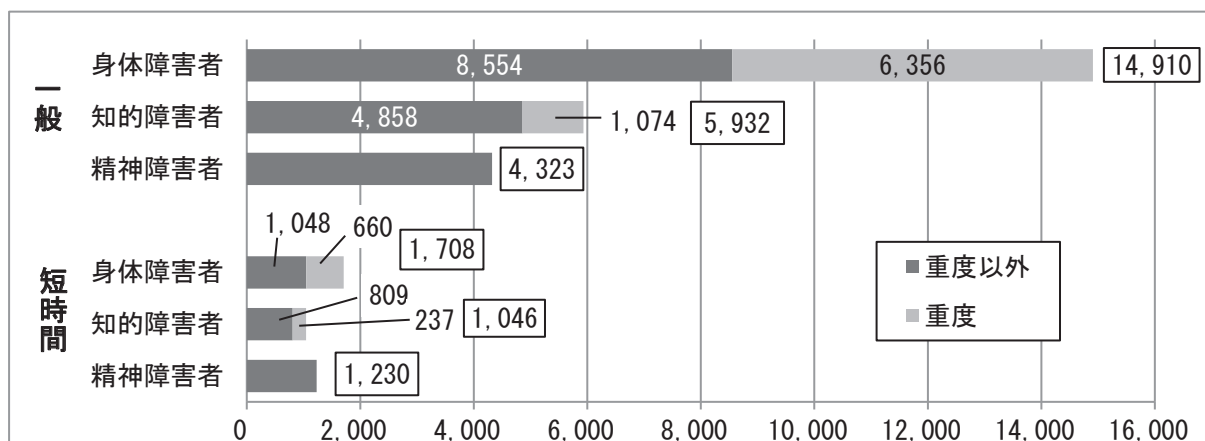
○障害者雇用数及び実雇用率の推移



○企業規模別雇用状況（令和2年6月1日現在）

規模別 (人)	企業数 (企業)	うち 達成企業 割合 (%)	基礎労働者数 (人)	うち 障害者数 (人)	実雇用率 (%)	全国の 実雇用率 (%)
45.5～100未満	3,119	44.4	204,698.5	3,287.5	1.61	1.74
100～300未満	2,269	50.6	354,693.0	6,457.5	1.82	1.99
300～500未満	447	44.1	158,193.5	3,121.5	1.97	2.02
500～1,000未満	337	45.1	218,108.0	4,534.5	2.08	2.15
1,000人以上	235	61.7	766,526.5	18,002.0	2.35	2.36
合計	6,407	47.2	1,702,219.5	35,403.0	2.08	2.15

○障害種別雇用者数（実数）



(2) 公的機関（令和2年6月1日現在）

①愛知県の機関（法定雇用率2.5%）

区分	機関数 (件)	うち 達成 機関数 (件)	法定雇用障害者 数の算定の基礎 となる職員数 (人)	うち 障害者数 (人)	実雇用 率 (%)	全国の 実雇用率 (%)
その他の愛知県機関	4 (5)	4 (4)	2,567.5 (2,570.5)	70.0 (68.0)	2.73 (2.65)	2.66 (2.56)

②愛知県等の教育委員会（法定雇用率2.4%）

区分	機関数 (件)	うち 達成 機関数 (件)	法定雇用障害者 数の算定の基礎 となる職員数 (人)	うち 障害者数 (人)	実雇用 率 (%)	全国の 実雇用率 (%)
名古屋市教育委員会 (*1)	1 (1)	0 (0)	10,875.5 (10,577.0)	251.0 (233.0)	2.31 (2.20)	2.00 (2.03)

(*1)市町村教育委員会のうち、中学校、高等学校及び中等学校に置かれる教諭、助教諭又は講師の任命権者であるもの。

③市町村等の機関（法定雇用率2.5%）

区分	機関数 (件)	うち 達成 機関数 (件)	法定雇用障害者 数の算定の基礎と なる職員数 (人)	うち 障害者数 (人)	実雇用 率 (%)	全国の 実雇用 率 (%)

(*2)市町村等の機関には上記②の名古屋市教育委員会（法定雇用率2.4%）以外の市町村教育委員会を含む。

④独立行政法人等（法定雇用率2.5%）

区分	機関数 (件)	うち 達成 機関数 (件)	法定雇用障害者 数の算定の基礎と なる職員数 (人)	うち 障害者数 (人)	実雇用 率 (%)	全国の 実雇用率 (%)

注：各表中の（ ）は、前年6月1日現在の数値

資料出所：厚生労働省、愛知労働局