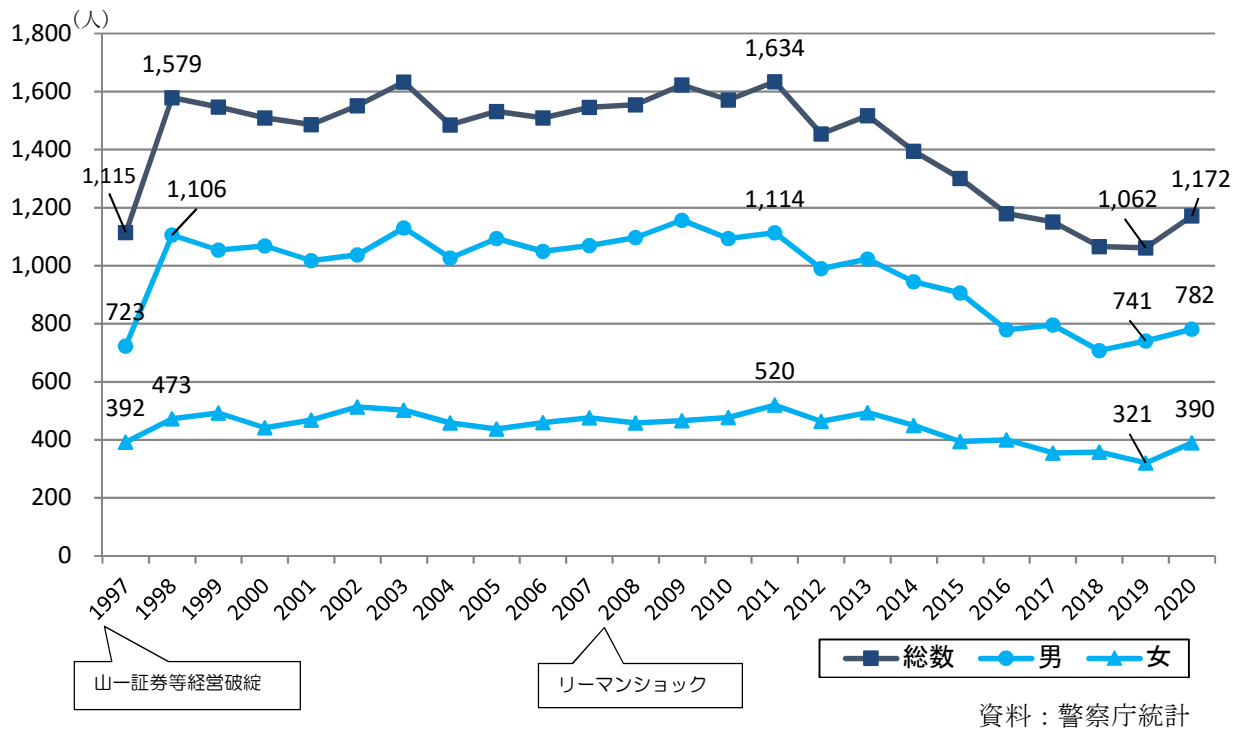
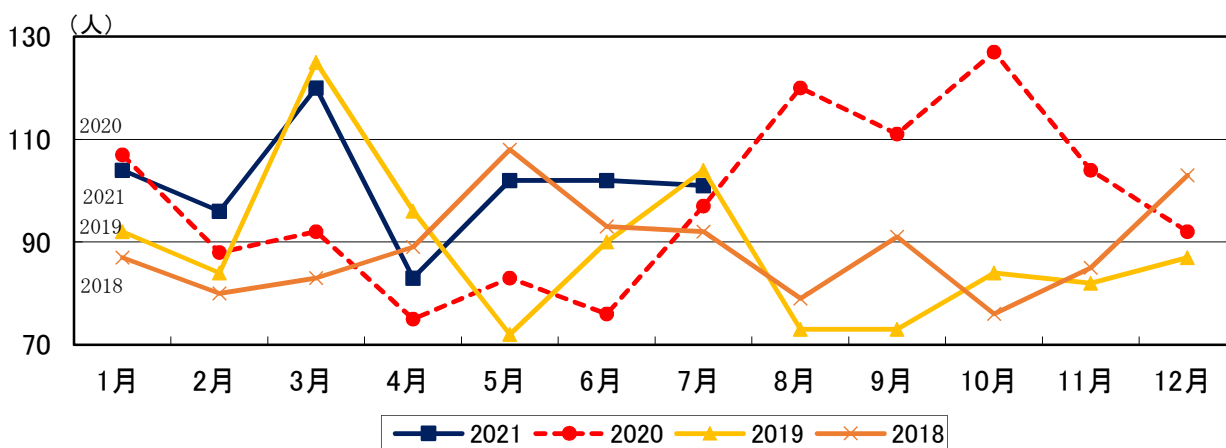


本県の自殺の状況

1 自殺者数の推移



2 年別月別自殺者数の推移



	1月	2月	3月	4月	5月	6月	7月	総数
2021年(暫定値)	104	96	120	83	102	102	101	708
2020年(確定値)	107	88	92	75	83	76	97	618
対前年増減数	△3	8	28	8	19	26	4	90
対前年増減率(%)	-2.8	9.1	30.4	10.7	22.9	34.2	4.1	14.6

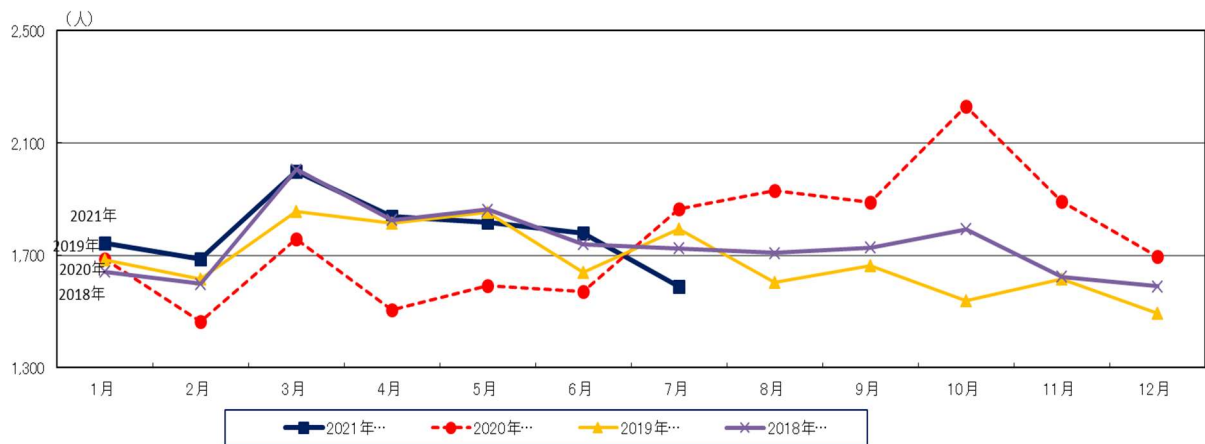
資料：地域における自殺の基礎資料

3 年別職業別自殺者数

年	自殺者 総数	自営業・家 族従業者	被雇用・ 勤め人	無職		不詳	
				学生・ 生徒等	失業者		
2020	1,172	76	400	679	70	32	17
2019	1,062	43	375	632	56	24	12
2018	1,066	59	361	637	44	32	9
2017	1,151	68	377	684	52	29	22
2016	1,180	71	362	730	50	29	17

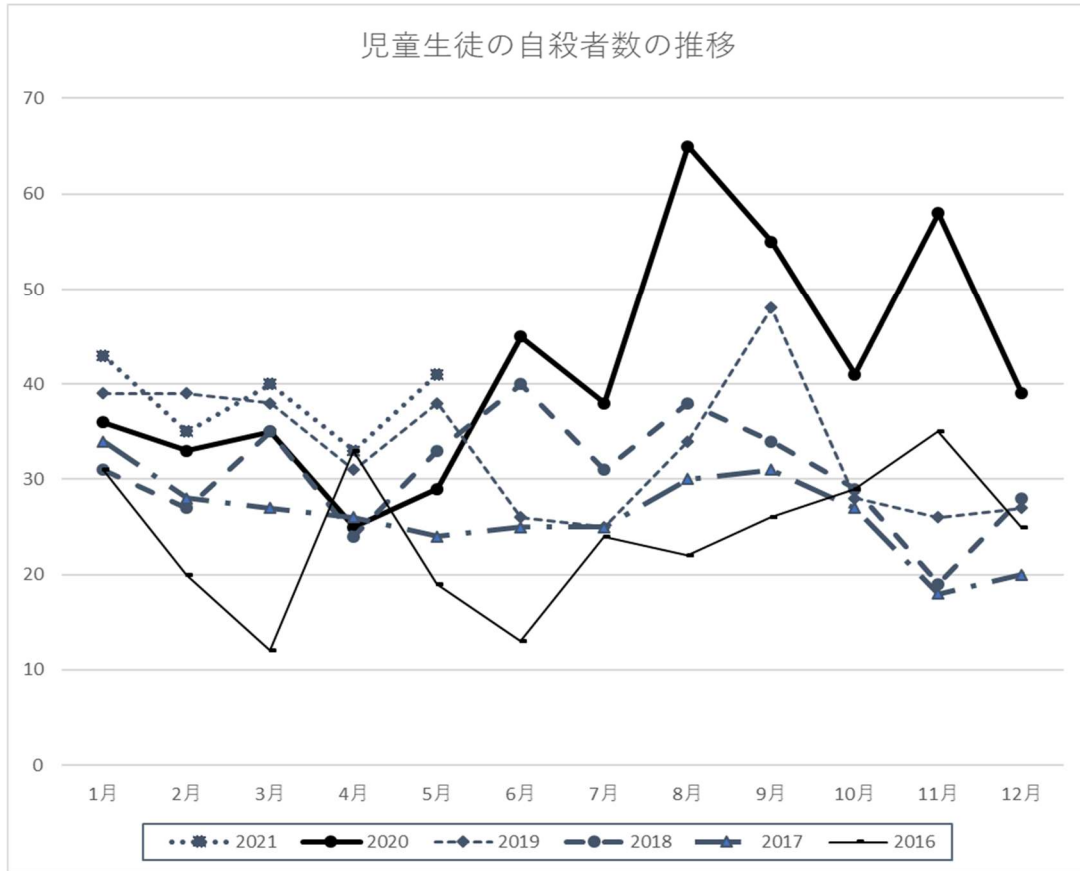
資料：地域における自殺の基礎資料

(参考1) 全国の自殺の状況



	1月	2月	3月	4月	5月	6月	7月	総数
2021年（暫定値）	1,743	1,686	2,000	1,837	1,816	1,780	1,590	12,452
2020年（確定値）	1,686	1,464	1,758	1,507	1,591	1,572	1,865	11,443
対前年増減数	57	222	242	330	225	208	△275	1,009
対前年増減率(%)	3.4	15.2	13.8	21.9	14.1	13.2	△14.7	8.8

(参考2) 全国の児童生徒の月別自殺者数の推移



年	1月	2月	3月	4月	5月	6月	7月	8月	9月	10月	11月	12月	計
2021	43	35	40	33	41								192
2020	36	33	35	25	29	45	38	65	55	41	58	39	499
2019	39	39	38	31	38	26	25	34	48	28	26	27	399
2018	31	27	35	24	33	40	31	38	34	29	19	28	369
2017	34	28	27	26	24	25	25	30	31	27	18	20	315
2016	31	20	12	33	19	13	24	22	26	29	35	25	289

(出典) 厚生労働省「自殺の統計：地域における自殺の基礎資料」(暫定値)及び「自殺の統計：各年の状況」(確定値)を基に文部科学省において作成