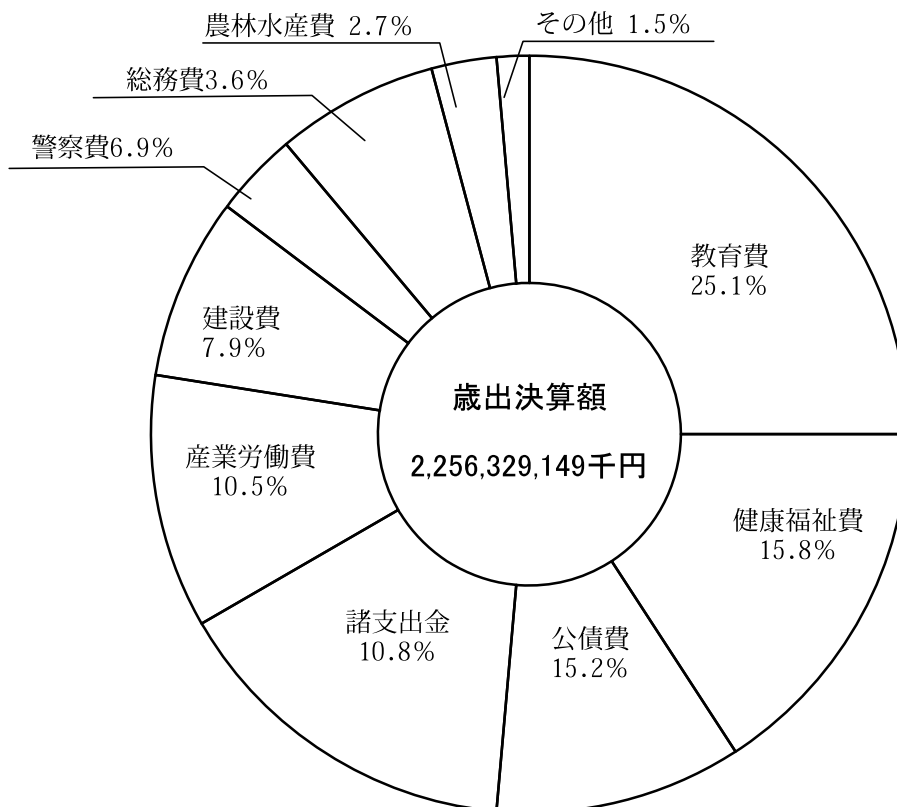
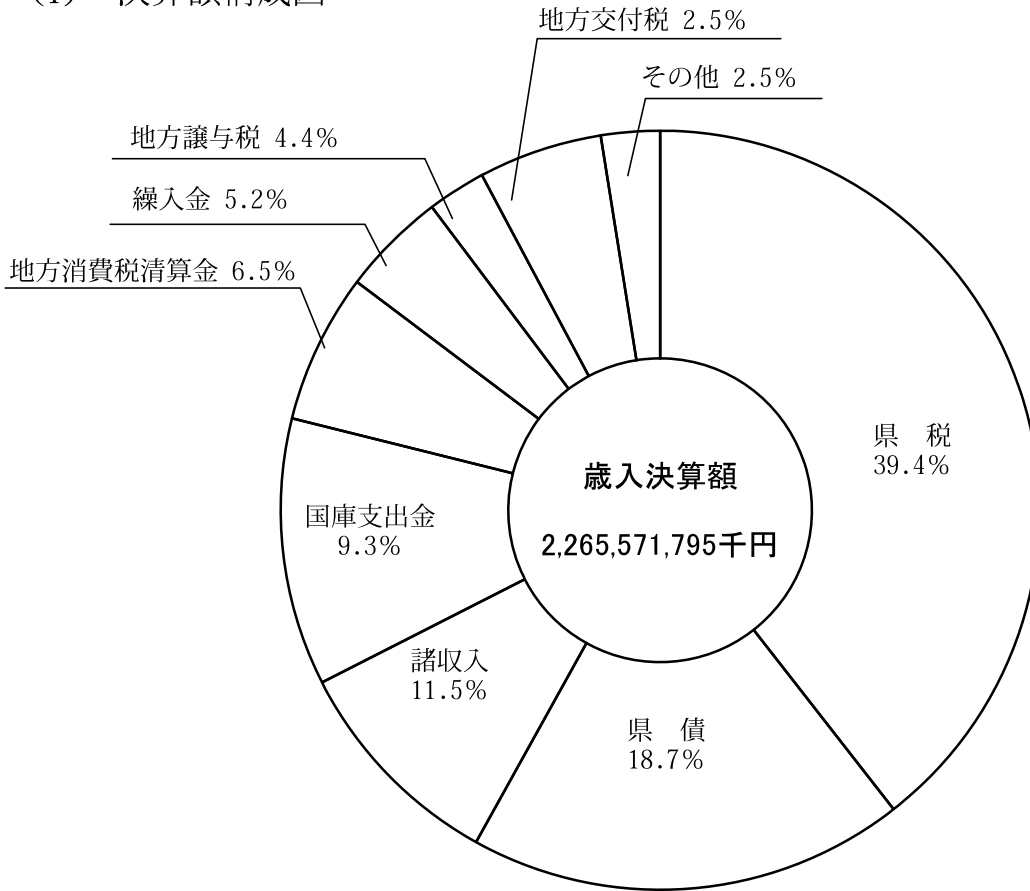


# 1 一般会計歳入歳出の構成

## (1) 決算額構成図



(2) 予算額及び決算額

ア 歳入

区分	23年度					差引増減 (2)-(1)
	予算(1)		決算(2)		千円	
	金額	構成比	金額	構成比		
	千円	%	千円	%	千円	
県税	887,800,000	38.4	893,767,647	39.4	5,967,647	
地方消費税清算金	147,033,000	6.4	147,033,468	6.5	468	
地方譲与税	98,345,001	4.2	98,815,131	4.4	470,130	
地方特例交付金	8,091,543	0.3	8,091,543	0.4	0	
地方交付税	57,632,913	2.5	57,788,963	2.5	156,050	
交通安全対策特別交付金	2,300,000	0.1	2,324,957	0.1	24,957	
分担金及び負担金	10,866,904	0.5	9,605,474	0.4	△1,261,430	
使用料及び手数料	21,775,022	0.9	20,727,432	0.9	△1,047,590	
国庫支出金	228,787,466	9.9	211,805,928	9.3	△16,981,538	
財産収入	5,835,253	0.3	5,925,991	0.3	90,738	
寄附金	746,058	0.0	739,819	0.0	△6,239	
繰入金	135,898,416	5.9	116,843,058	5.2	△19,055,358	
繰越金	9,898,501	0.4	9,898,502	0.4	1	
諸収入	258,883,393	11.2	259,562,982	11.5	679,589	
県債	440,921,566	19.0	422,640,900	18.7	△18,280,666	
合計	2,314,815,036	100.0	2,265,571,795	100.0	△49,243,241	

比率 (2)/(1)	22年度					対前年比		
	予算(3)		決算(4)		差引増減 (4)-(3)	比率 (4)/(3)	予算 (1)/(3)	決算 (2)/(4)
	金額	構成比	金額	構成比	千円	%	%	%
100.7	905,400,000	38.9	915,836,002	40.3	10,436,002	101.2	98.1	97.6
100.0	147,570,000	6.3	147,570,340	6.5	340	100.0	99.6	99.6
100.5	90,914,001	3.9	91,711,782	4.0	797,781	100.9	108.2	107.7
100.0	9,073,370	0.4	9,073,370	0.4	0	100.0	89.2	89.2
100.3	57,461,403	2.5	57,781,635	2.5	320,232	100.6	100.3	100.0
101.1	2,300,000	0.1	2,366,366	0.1	66,366	102.9	100.0	98.3
88.4	12,687,726	0.5	11,258,200	0.5	△1,429,526	88.7	85.6	85.3
95.2	21,312,418	0.9	20,052,391	0.9	△1,260,027	94.1	102.2	103.4
92.6	242,761,667	10.4	223,823,275	9.8	△18,938,392	92.2	94.2	94.6
101.6	6,861,094	0.3	7,330,118	0.3	469,024	106.8	85.0	80.8
99.2	29,964	0.0	16,394	0.0	△13,570	54.7	2489.8	4512.7
86.0	76,048,226	3.3	51,933,750	2.3	△24,114,476	68.3	178.7	225.0
100.0	8,507,348	0.4	8,507,348	0.4	0	100.0	116.4	116.4
100.3	249,372,445	10.7	249,850,968	11.0	478,523	100.2	103.8	103.9
95.9	497,513,566	21.4	477,433,900	21.0	△20,079,666	96.0	88.6	88.5
97.9	2,327,813,228	100.0	2,274,545,839	100.0	△53,267,389	97.7	99.4	99.6

イ 歳出

区分	23年度					差引増減 (2)-(1)
	予算(1)		決算(2)		千円	
	金額	構成比	金額	構成比		
	千円	%	千円	%	千円	
議会費	3,208,119	0.1	3,055,877	0.1	△152,242	
総務費	82,974,110	3.6	80,370,613	3.6	△2,603,497	
地域振興費	7,544,621	0.3	7,268,615	0.4	△276,006	
県民生活費	16,640,254	0.7	16,082,851	0.7	△557,403	
環境費	6,485,173	0.3	6,238,763	0.3	△246,410	
健康福祉費	363,855,291	15.7	355,694,950	15.8	△8,160,341	
産業労働費	240,341,328	10.4	238,146,592	10.5	△2,194,736	
農林水産費	68,999,291	3.0	61,358,057	2.7	△7,641,234	
建設費	206,586,836	8.9	178,111,047	7.9	△28,475,789	
警察費	158,418,080	6.9	156,348,021	6.9	△2,070,059	
教育費	570,184,511	24.6	566,100,763	25.1	△4,083,748	
災害復旧費	1,898,248	0.1	1,009,354	0.0	△888,894	
公債費	343,171,266	14.8	342,947,442	15.2	△223,824	
諸支出金	244,305,176	10.6	243,596,204	10.8	△708,972	
予備費	202,732	0.0	0	0.0	△202,732	
合計	2,314,815,036	100.0	2,256,329,149	100.0	△58,485,887	

比率 (2)/(1)	22年度					対前年比		
	予算(3)		決算(4)		差引増減 (4)-(3)	比率 (4)/(3)	予算 (1)/(3)	決算 (2)/(4)
	金額	構成比	金額	構成比	千円	%	%	%
95.3	3,032,222	0.1	2,935,142	0.1	△97,080	96.8	105.8	104.1
96.9	124,281,955	5.3	120,117,557	5.3	△4,164,398	96.6	66.8	66.9
96.3	11,508,214	0.5	11,188,472	0.5	△319,742	97.2	65.6	65.0
96.7	16,030,156	0.7	14,982,702	0.7	△1,047,454	93.5	103.8	107.3
96.2	7,522,580	0.3	7,163,378	0.3	△359,202	95.2	86.2	87.1
97.8	338,075,425	14.5	330,938,686	14.6	△7,136,739	97.9	107.6	107.5
99.1	243,413,122	10.5	240,795,657	10.6	△2,617,465	98.9	98.7	98.9
88.9	69,011,736	3.0	64,522,532	2.8	△4,489,204	93.5	100.0	95.1
86.2	216,092,058	9.3	185,423,410	8.2	△30,668,648	85.8	95.6	96.1
98.7	159,834,686	7.0	155,234,737	6.9	△4,599,949	97.1	99.1	100.7
99.3	569,085,007	24.4	562,520,054	24.9	△6,564,953	98.8	100.2	100.6
53.2	459,912	0.0	328,641	0.0	△131,271	71.5	412.7	307.1
99.9	320,011,091	13.7	319,763,011	14.1	△248,080	99.9	107.2	107.3
99.7	249,422,240	10.7	248,733,358	11.0	△688,882	99.7	97.9	97.9
0.0	32,824	0.0	0	0.0	△32,824	0.0	617.6	-
97.5	2,327,813,228	100.0	2,264,647,337	100.0	△63,165,891	97.3	99.4	99.6

(注) 歳入予算額は「継続費及び繰越事業費繰越財源充当額」、歳出予算額は「継続費及び繰越事業費


繰越額」及び「予備費支出及び流用増減」を含む。

## 2 県税、地方消費税清算金及び地方譲与税歳入予算状況

区 分	当 年 2 月 会 計 23 年 議 決	第 一 次 補 正 月 会 計 24 年 議 決	最 終 予 算 額
	千円	千円	千円
個 人 県 民 税	298,823,000	△698,000	298,125,000
現	293,426,000	△698,000	292,728,000
滞	5,397,000		5,397,000
法 人 県 民 税	48,200,000	1,600,000	49,800,000
現	48,110,000	1,600,000	49,710,000
滞	90,000		90,000
県 民 税 利 子 割	8,616,001	△530,000	8,086,001
現	8,616,000	△530,000	8,086,000
滞	1		1
個 人 事 業 税	11,970,000	△256,000	11,714,000
現	11,665,000	△246,000	11,419,000
滞	305,000	△10,000	295,000
法 人 事 業 税	148,200,000	3,700,000	151,900,000
現	147,950,000	3,700,000	151,650,000
滞	250,000		250,000
地 方 消 費 税 譲 渡 割	102,943,000	△6,753,000	96,190,000
地 方 消 費 税 貨 物 割	44,176,000	3,755,000	47,931,000
不 動 産 取 得 税	19,645,000	△1,731,000	17,914,000
現	19,358,000	△1,721,000	17,637,000
滞	287,000	△10,000	277,000
県 た ば こ 税	14,366,001	1,800,000	16,166,001
現	14,366,000	1,800,000	16,166,000
滞	1		1
ゴ ル フ 場 利 用 税	1,771,001		1,771,001
現	1,771,000		1,771,000
滞	1		1
自 動 車 取 得 税	15,137,000	△480,000	14,657,000
現	15,136,000	△479,500	14,656,500
滞	1,000	△500	500
軽 油 引 取 税	51,667,000	3,989,000	55,656,000
現	50,076,000	4,030,000	54,106,000
滞	1,591,000	△41,000	1,550,000
自 動 車 税	116,105,000	581,000	116,686,000
現	115,154,000	535,000	115,689,000
滞	951,000	46,000	997,000
鉦 区 税	3,884		3,884
現	3,883		3,883
滞	1		1
固 定 資 産 税	448,871	△6,000	442,871
現	448,870	△6,000	442,870
滞	1		1
狩 猟 税	27,239		27,239
産 業 廃 棄 物 税	681,001	29,000	710,001
現	681,000	29,000	710,000
滞	1		1
旧 軽 油 引 取 税	18,001		18,001
現	1		1
滞	18,000		18,000
旧 自 動 車 取 得 税	1,001		1,001
現	1		1
滞	1,000		1,000
旧 特 別 地 方 消 費 税	1,000		1,000
滞	1,000		1,000
県 税 合 計	882,800,000	5,000,000	887,800,000
現	726,788,994	8,013,500	734,802,494
滞	8,892,006	△15,500	8,876,506
譲 渡 貨 物	102,943,000	△6,753,000	96,190,000
貨 物	44,176,000	3,755,000	47,931,000
地 方 消 費 税 清 算 金	148,920,000	△1,887,000	147,033,000
地 方 法 人 特 別 譲 与 税	82,900,000	10,000,000	92,900,000
地 方 揮 発 油 譲 与 税	5,041,000		5,041,000
石 油 ガ ス 譲 与 税	356,000		356,000
地 方 道 路 譲 与 税	1		1
航 空 機 燃 料 譲 与 税	48,000		48,000
合 計	1,120,065,001	13,113,000	1,133,178,001

### 3 県税決算額の構成

(1) 構成比累年比較図



(注) 自動車取得税及び軽油引取税については、旧法分を含む。

(2) 予算額及び決算額

区 分	平成 21 年 度				平成 22 年 度				
	予 算 額	決 算 額		予算額 に対する割合	予 算 額	決 算 額		予算額 に対する割合	
		金 額	構 成 比			金 額	構 成 比		
	千円	千円	%	%	千円	千円		%	%
個人県民税	337,244,000	337,734,735	35.14	100.1	302,984,000	305,360,442			
法人県民税	38,600,000	38,969,456	4.06	101.0	46,300,000	47,811,710			
県民税利子割	10,266,001	10,582,215	1.10	103.1	9,600,001	9,702,690			
個人事業税	14,211,000	14,316,751	1.49	100.7	12,000,000	12,067,216			
法人事業税	164,700,000	168,469,370	17.54	102.3	154,500,000	159,556,593			
地方消費税譲渡割	99,679,000	101,207,445	10.53	101.5	108,273,000	108,722,998			
地方消費税貨物割	43,735,000	43,352,678	4.51	99.1	43,030,000	43,467,926			
不動産取得税	21,971,000	23,622,826	2.46	107.5	21,069,000	21,081,178			
県たばこ税	14,258,001	14,257,042	1.48	100.0	14,355,001	14,565,367			
ゴルフ場利用税	1,910,001	1,872,495	0.20	98.0	1,789,001	1,785,648			
自動車取得税	20,373,000	19,228,027	2.01	94.4	16,369,000	15,491,943			
軽油引取税	46,325,000	46,816,725	4.88	101.1	55,331,000	56,222,654			
自動車税	119,408,000	119,865,188	12.48	100.4	117,505,000	117,736,367			
鉾 区 税	4,355	4,180	0.00	96.0	4,199	3,988			
固定資産税	13,531,840	13,534,407	1.41	100.0	1,456,479	1,456,919			
狩 猟 税	31,800	31,808	0.01	100.0	30,317	29,116			
産業廃棄物税	540,001	526,038	0.06	97.4	765,001	752,777			
旧軽油引取税	6,416,000	6,445,409	0.64	100.5	37,000	19,030			
旧自動車取得税	1,001	2,569	0.00	256.7	1,001	1,140			
旧特別地方消費税	1,000	64	0.00	6.4	1,000	300			
県 税 計	953,206,000	960,839,428	100.00	100.8	905,400,000	915,836,002			

度	平成 23 年 度						対 前 年 比			
	予算額 に対する割合	予 算 額	決 算 額		予算額 に対する割合	予 算 額	決 算 額		予 算 額	決 算 額
			金 額	構 成 比			22/21	23/22		
構成比	%	千円	千円	%	%	%	%	%	%	%
33.34	100.8	298,125,000	300,663,169	33.64	100.9	89.8	98.4	90.4	98.5	
5.22	103.3	49,800,000	49,860,034	5.58	100.1	119.9	107.6	122.7	104.3	
1.06	101.1	8,086,001	8,209,668	0.92	101.5	93.5	84.2	91.7	84.6	
1.32	100.6	11,714,000	11,831,271	1.32	101.0	84.4	97.6	84.3	98.0	
17.42	103.3	151,900,000	153,208,143	17.14	100.9	93.8	98.3	94.7	96.0	
11.87	100.4	96,190,000	96,780,463	10.83	100.6	108.6	88.8	107.4	89.0	
4.74	101.0	47,931,000	47,874,934	5.36	99.9	98.4	111.4	100.3	110.1	
2.30	100.1	17,914,000	18,111,195	2.03	101.1	95.9	85.0	89.2	85.9	
1.59	101.5	16,166,001	16,585,683	1.86	102.6	100.7	112.6	102.2	113.9	
0.19	99.8	1,771,001	1,753,410	0.20	99.0	93.7	99.0	95.4	98.2	
1.69	94.6	14,657,000	13,892,126	1.55	94.8	80.3	89.5	80.6	89.7	
6.14	101.6	55,656,000	56,749,656	6.35	102.0	119.4	100.6	120.1	100.9	
12.86	100.2	116,686,000	117,048,397	13.10	100.3	98.4	99.3	98.2	99.4	
0.00	95.0	3,884	3,760	0.00	96.8	96.4	92.5	95.4	94.3	
0.16	100.0	442,871	443,481	0.04	100.1	10.8	30.4	10.8	30.4	
0.02	96.0	27,239	27,931	0.00	102.5	95.3	89.8	91.5	95.9	
0.08	98.4	710,001	704,292	0.08	99.2	141.7	92.8	143.1	93.6	
0.00	51.4	18,001	19,039	0.00	105.8	0.6	48.7	0.3	100.0	
0.00	113.9	1,001	495	0.00	49.5	100.0	100.0	44.3	43.4	
0.00	30.0	1,000	500	0.00	50.0	100.0	100.0	468.0	166.7	
100.00	101.2	887,800,000	893,767,647	100.00	100.7	95.0	98.1	95.3	97.6	

### 4 基準財政収入

### 額に関する調

区 分	平成23年度	(A)×100/75	平成22年度	(C)×100/75	平成22年度
	基準財政収入額 (A)	(B)	基準財政収入額 (C)	(D)	税収入決算額 (E)
	千円	千円	千円	千円	千円
均 人 分	2,654,131	3,538,841	2,731,554	3,642,072	3,480,504
法 人 分	5,612,123	7,482,831	5,684,550	7,579,400	7,496,746
計	8,266,254	11,021,672	8,416,104	11,221,472	10,977,250
所 得 割	255,577,427	340,769,903	261,689,111	348,918,815	288,759,536
法 人 税 割	32,104,215	42,805,620	10,110,991	13,481,321	34,722,295
利 子 割	2,928,134	3,904,179	4,614,188	6,152,251	4,676,273
配 当 割	1,259,172	1,678,896	927,542	1,236,723	1,896,043
株 式 等 譲 渡 所 得 割	488,627	651,503	383,675	511,567	620,162
計	300,623,829	400,831,773	286,141,611	381,522,149	341,651,559
事 業 税	8,779,181	11,705,575	10,446,552	13,928,736	11,724,200
個 人 分	135,197,109	180,262,812	59,504,190	79,338,920	152,088,193
法 人 分	143,976,290	191,968,387	69,950,742	93,267,656	163,812,393
計	45,171,874	60,229,165	44,985,135	59,980,180	
地 方 消 費 税	14,434,914	19,246,552	14,866,560	19,822,080	
譲 渡 割	59,606,788	79,475,717	59,851,695	79,802,260	84,767,403
貨 物 割	14,206,997	18,942,663	16,504,809	22,006,412	20,689,693
不 動 産 取 得 税	9,959,777	13,279,703	10,291,438	13,721,917	14,565,367
道 府 県 た ば こ 税	379,734	506,312	398,054	530,739	512,802
ゴ ル フ 場 利 用 税	84,148,491	112,197,988	85,729,697	114,306,263	116,688,667
自 動 車 税	2,902	3,869	3,033	4,044	3,988
鉦 区 税	325,474	433,965	1,016,497	1,355,329	1,456,919
固 定 資 産 税	3,507,124	4,676,165	3,885,295	5,180,393	4,240,520
自 動 車 取 得 税	31,305,996	41,741,328	28,025,167	37,366,889	43,739,555
軽 油 引 取 税	648,043,402	864,057,870	561,798,038	749,064,051	792,128,866
小 計(1)	-	-	-	-	14
地 方 道 路 譲 与 税	5,018,248	5,018,248	5,350,578	5,350,578	5,644,809
道 路 推 奨 油 譲 与 税	356,598	356,598	358,305	358,305	373,401
石 油 ガ ス 譲 与 税	57,399	57,399	69,219	69,219	65,004
航 空 機 燃 料 譲 与 税	72,554,901	72,554,901	58,679,182	58,679,182	85,628,554
地 方 法 人 特 別 譲 与 税	77,987,146	77,987,146	64,457,284	64,457,284	91,711,782
小 計(2)	3,136,865	3,136,865	6,504,918	6,504,918	6,504,918
児 童 手 当 及 び 子 ども 手 当 特 例 交 付 金	2,456,288	2,456,288	2,518,393	2,518,393	2,366,366
交 通 安 全 特 例 交 付 金	2,610,443	2,610,443	1,926,339	1,926,339	2,568,452
既 取 得 て ん 特 例 交 付 金	-	-	-	-	9,073,370
地 方 特 例 交 付 金	8,203,596	8,203,596	10,949,650	10,949,650	20,513,106
小 計(3)	734,234,144	950,248,612	637,204,972	824,470,985	904,353,754
計 (1)+(2)+(3) (4)					
減 取 得 て ん 償 相 当 額 に 係 る 特 例 加 算 金(5)					
合 計 (4)+(5)	734,234,144	950,248,612	637,204,972	824,470,985	904,353,754

平成23年度 税収入決算額 (F)	比 較				比 率	
	(A)-(C)	(B)-(D)	(D)-(E)	(B)-(F)	(D)/(E)	(B)/(F)
千円	千円	千円	千円	千円	%	%
3,502,616	△77,423	△103,231	161,568	36,225	104.6	101.0
7,506,206	△72,427	△96,569	82,654	△23,375	101.1	99.7
11,008,822	△149,850	△199,800	244,222	12,850	102.2	100.1
283,662,580	△6,111,684	△8,148,912	60,159,279	57,107,323	120.8	120.1
36,849,222	21,993,224	29,324,299	△21,240,974	5,956,398	38.8	116.2
3,986,799	△1,686,054	△2,248,072	1,475,978	△82,620	131.6	97.9
2,022,959	331,630	442,173	△659,320	△344,063	65.2	83.0
482,987	104,952	139,936	△108,595	168,516	82.5	134.9
338,013,369	14,482,218	19,309,624	39,870,590	62,818,404	111.7	118.6
11,514,085	△1,667,371	△2,223,161	2,204,536	191,490	118.8	101.7
145,846,013	75,692,919	100,923,892	△72,749,273	34,416,799	52.2	123.6
157,360,098	74,025,548	98,700,731	△70,544,737	34,608,289	56.9	122.0
	186,739	248,985				
	△431,646	△575,528				
79,164,087	△244,907	△326,543	△4,965,143	311,630	94.1	100.4
17,861,427	△2,297,812	△3,063,749	1,316,719	1,081,236	106.4	106.1
16,585,683	△331,661	△442,214	△843,450	△3,305,980	94.2	80.1
532,729	△18,320	△24,427	17,937	△26,417	103.5	95.0
115,941,507	△1,581,206	△2,108,275	△2,382,404	△3,743,519	98.0	96.8
3,760	△131	△175	56	109	101.4	102.9
443,481	△691,023	△921,364	△101,590	△9,516	93.0	97.9
4,496,387	△378,171	△504,228	939,873	179,778	122.2	104.0
42,719,134	3,280,829	4,374,439	△6,372,666	△977,806	85.4	97.7
773,121,662	86,245,364	114,993,819	△43,064,815	90,936,208	94.6	111.8
	23	-	△14	△23	-	-
5,118,699	△332,330	△332,330	△294,231	△100,451	94.8	98.0
333,998	△1,707	△1,707	△15,096	22,600	96.0	106.8
29,390	△11,820	△11,820	4,215	28,009	106.5	195.3
93,333,021	13,875,719	13,875,719	△26,949,372	△20,778,120	68.5	77.7
98,815,131	13,529,862	13,529,862	△27,254,498	△20,827,985	70.3	78.9
4,610,952	△3,368,053	△3,368,053	0	△1,474,087	100.0	68.0
2,324,957	△62,105	△62,105	152,027	131,331	106.4	105.6
3,480,591	684,104	684,104	△642,113	△870,148	75.0	75.0
8,091,543	-	-	△9,073,370	△8,091,543	-	-
18,508,043	△2,746,054	△2,746,054	△9,563,456	△10,304,447	53.4	44.3
890,444,836	97,029,172	125,777,627	△79,882,769	59,803,776	91.2	106.7
890,444,836	97,029,172	125,777,627	△79,882,769	59,803,776	91.2	106.7

(注) 1 県民税利子割、県民税配当割、県民税株式等譲渡所得割、地方消費税、ゴルフ場利用税及び自動車取得税については市町村交付金を控除した額を、軽油引取税については名古屋市交付金を控除した額を記載した。  
 2 県民税利子割については、利子割精算金収入を含み、利子割精算金を控除した額を記載した。  
 3 地方消費税については、地方消費税精算金収入を含み、地方消費税精算金を控除した額を記載した。  
 4 自動車取得税及び軽油引取税については旧法による税を含んだ額を記載した。  
 5 各年度の決算額は、現行課税分の決算額(超過課税分は除く。)を記載した。

区 分	基準財政収入額 (A)	基準財政需要額 (B)	財源不足額 (B)-(A)
	千円	千円	千円
平成22年度	637,204,972	689,959,200	52,754,228
平成23年度	734,234,144	786,762,017	52,527,873