

5 地方消費税

区分	予算額	調定額	収入額
5月	当初 148,920,000,000円	34,964,185,921円	34,964,185,921円
8月		45,996,197,298	45,996,197,298
11月		27,513,559,132	27,513,559,132
2月		2月補正額 △1,887,000,000	38,559,525,538
計	147,033,000,000	147,033,467,889	147,033,467,889
22年度	147,570,000,000	147,570,340,314	147,570,340,314
対前年比	99.6%	99.6%	99.6%

6 地方譲与

(1) 地方法人特別譲与税

区分	予算額	調定額	収入額
5月	当初 82,900,000,000円	4,867,954,000円	4,867,954,000円
8月		18,593,386,000	18,593,386,000
11月		32,928,884,000	32,928,884,000
2月		2月補正額 10,000,000,000	36,942,797,000
計	92,900,000,000	93,333,021,000	93,333,021,000
22年度	85,400,000,000	85,628,554,000	85,628,554,000
対前年比	108.8%	109.0%	109.0%

(2) 地方揮発油譲与税

区分	予算額	調定額	収入額
6月	当初 5,041,000,000円	1,485,798,000円	1,485,798,000円
11月		2,096,328,000	2,096,328,000
3月		1,536,573,000	1,536,573,000
計	5,041,000,000	5,118,699,000	5,118,699,000
22年度	5,100,000,000	5,644,809,000	5,644,809,000
対前年比	98.8%	90.7%	90.7%

(3) 石油ガス譲与税

区分	予算額	調定額	収入額
6月	当初 356,000,000円	83,254,000円	83,254,000円
11月		139,635,000	139,635,000
3月		111,109,000	111,109,000
計	356,000,000	333,998,000	333,998,000
22年度	358,000,000	373,401,000	373,401,000
対前年比	99.4%	89.4%	89.4%

清算金収納状況

備考	
消費に相当するシェア	$\frac{17,374,198\text{百万円}}{281,695,614\text{百万円}} = 0.06167720453$

税収納状況

備考	
本県分のおん分率（2月譲与時の率）	$\frac{36,942,797\text{千円}}{608,709,350\text{千円}} = 0.06069037218$

備考	
本県分のおん分率（3月譲与時の率）	
(1) 道路延長	$\frac{6,227,381\text{m}}{207,233,958\text{m}} = 0.03005000271$
(2) 道路面積	$\frac{66,243,412\text{㎡}}{2,167,230,553\text{㎡}} = 0.03056592752$

備考	
本県分のおん分率（3月譲与時の率）	
(1) 道路延長	$\frac{10,057,715\text{m}}{386,239,100\text{m}} = 0.02604012644$
(2) 道路面積	$\frac{80,087,839\text{㎡}}{2,441,910,518\text{㎡}} = 0.03279720465$

(4) 地方道路譲与税

区 分	予 算 額	調 定 額	収 入 額
6月	当初 1,000 円	5,459 円	5,459 円
11月		15,256	15,256
3月		1,988	1,988
計	1,000	22,703	22,703
22年度	1,000	13,672	13,672
対前年比	100.0 %	166.1 %	166.1 %

(5) 航空機燃料譲与税

区 分	予 算 額	調 定 額	収 入 額
9月	当初 48,000,000 円	17,449,000 円	17,449,000 円
3月		11,941,000	11,941,000
計	48,000,000	29,390,000	29,390,000
22年度	56,000,000	65,004,000	65,004,000
対前年比	85.7 %	45.2 %	45.2 %

備 考

備 考		
本県分のおん分率（3月譲与時の率）		
(1) 道路延長	$\frac{6,227,381\text{m}}{207,233,958\text{m}}$	= 0.03005000271
(2) 道路面積	$\frac{66,243,412\text{m}^2}{2,167,230,553\text{m}^2}$	= 0.03056592752

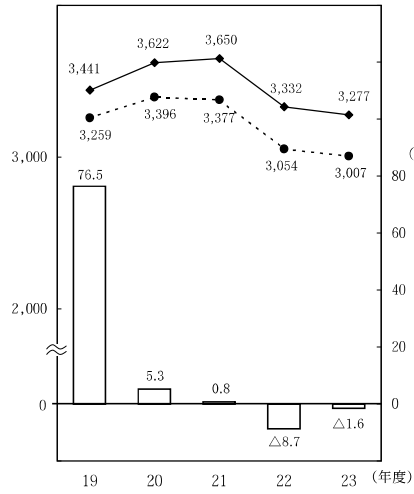
備 考

備 考		
本県分のおん分率（3月譲与時の率）		
(1) 着陸料収入	$\frac{1,268,585\text{千円}}{42,480,008\text{千円}}$	= 0.02986310643
(2) 騒音地区世帯数	$\frac{0\text{世帯}}{49,616\text{世帯}}$	= 0.00000000000

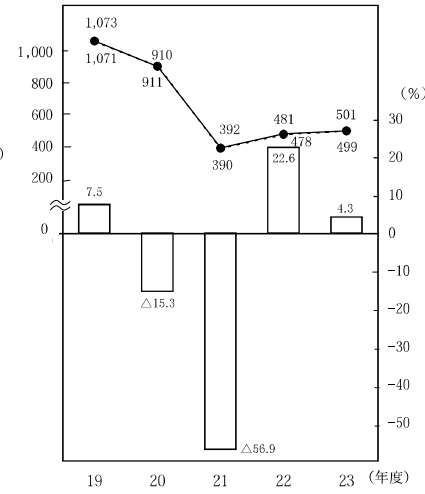
7 税目別調定・

収入累年比較図

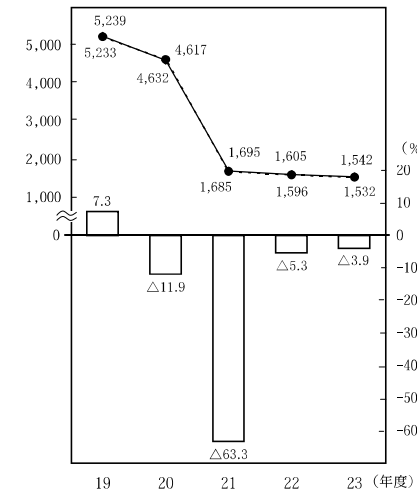
(億円) 個人県民税



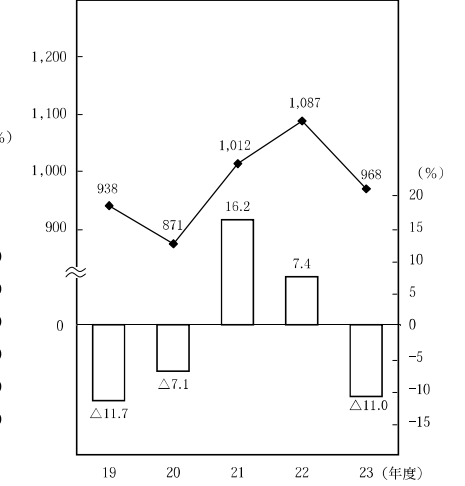
(億円) 法人県民税



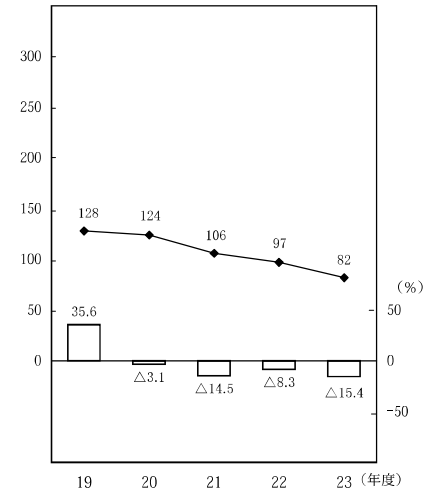
(億円) 法人事業税



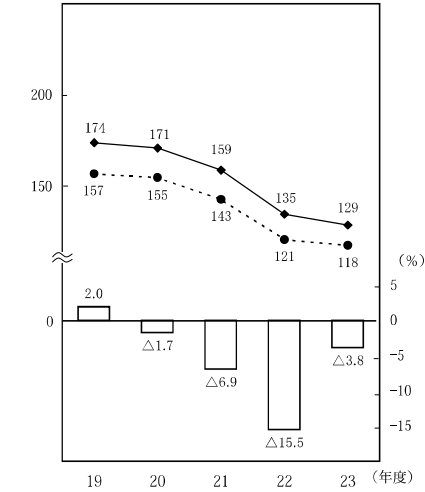
(億円) 地方消費税
譲渡割



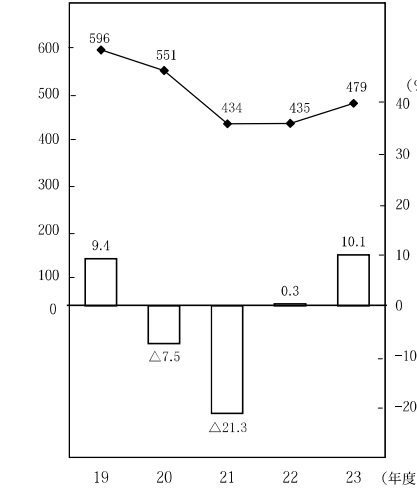
(億円) 県民税利子割



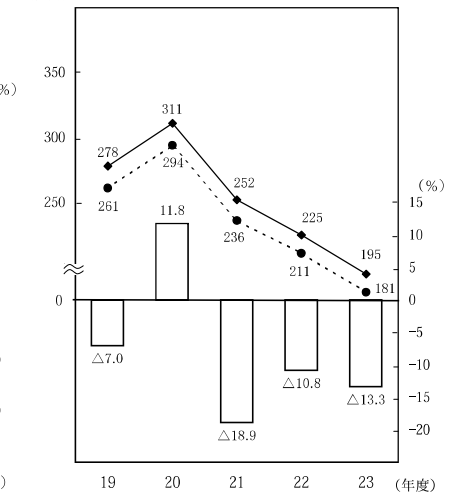
(億円) 個人事業税



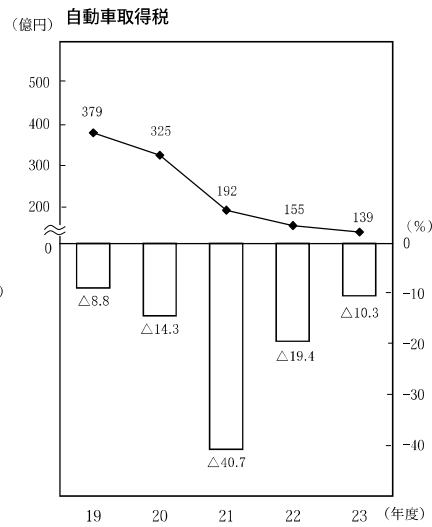
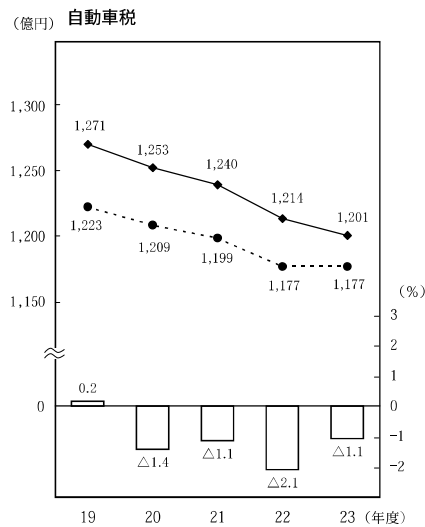
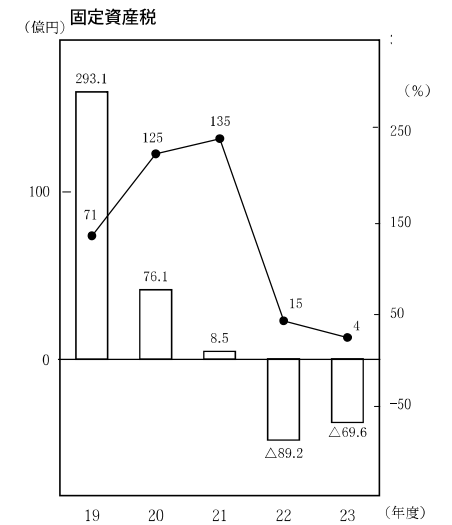
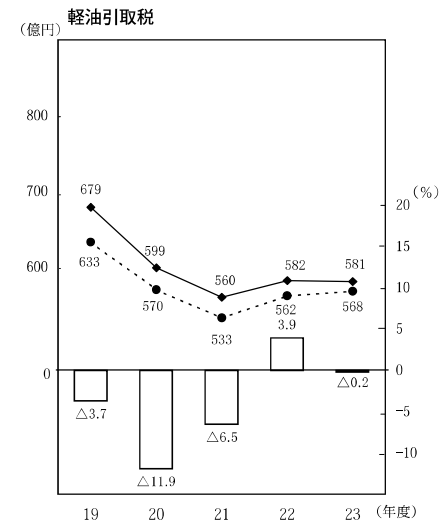
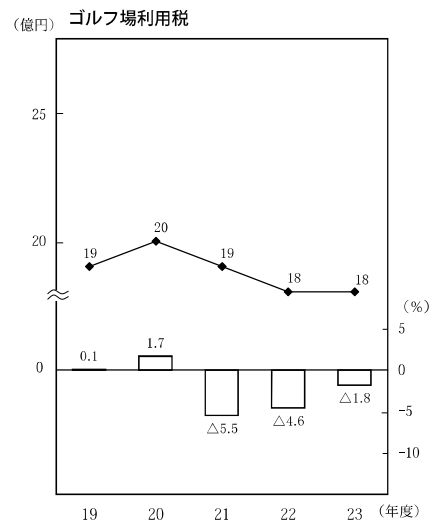
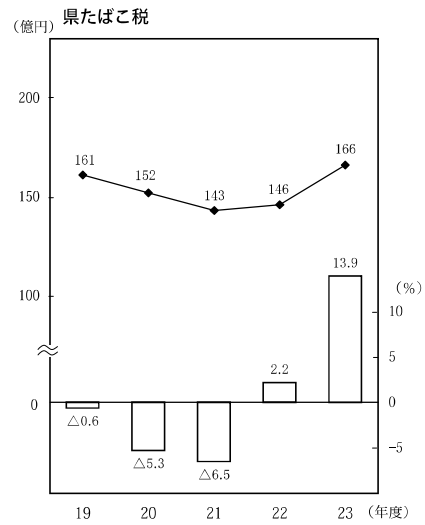
(億円) 地方消費税
貨物割



(億円) 不動産取得税



□ は、調定額の対前年増減率 } を示す。
●- - ● は収入額



※自動車取得税及び軽油引取税は旧法分を含む。