

Materiais de orientação

1. Participante

① Aluno

Aprenda o idioma japonês conversando com os assistentes japoneses.

② Assistentes do idioma japonês

Conversará com o aluno em japonês.

Conversará de uma forma na qual permita que o aluno compreenda o conteúdo dos assuntos abordados.

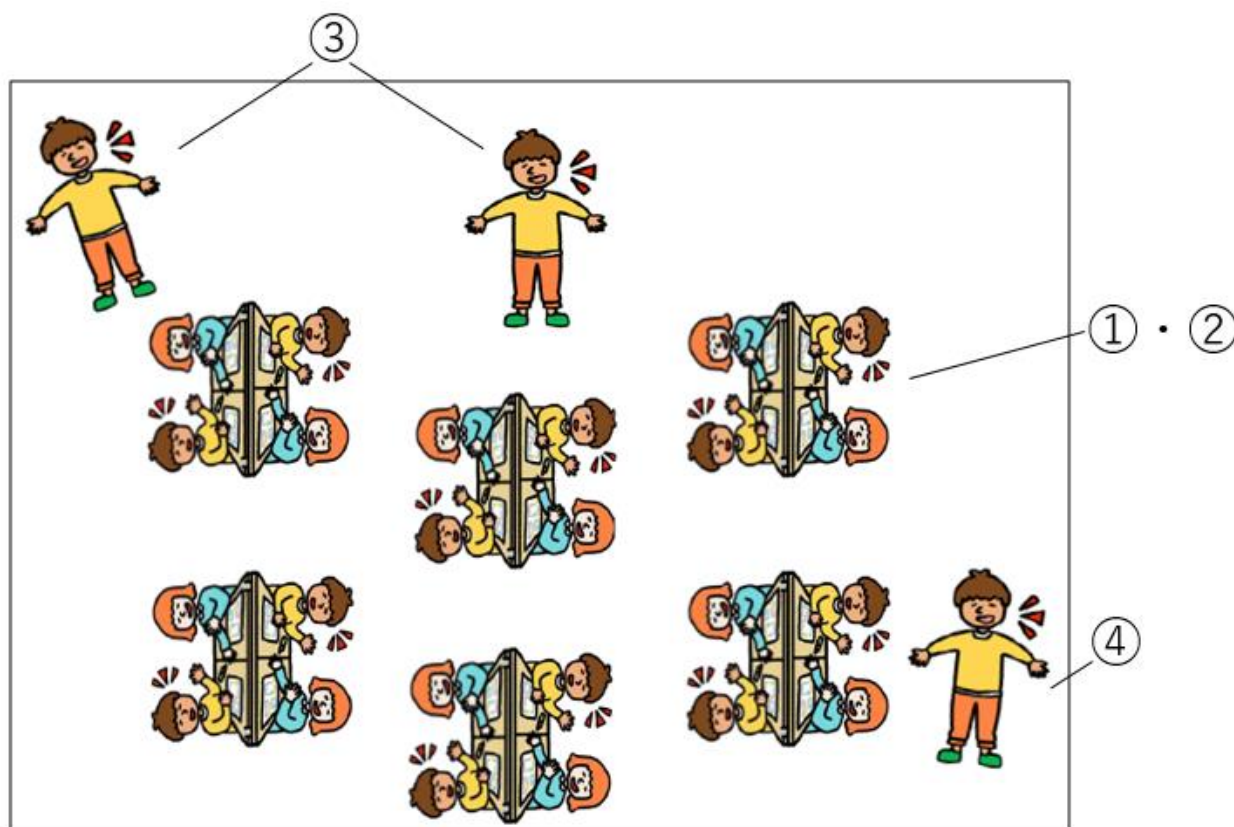
③ Professor(a) / Assistente

Ministrará as atividades da sala de aula.

Se você tiver com algum problema na sala de aula, consulte.

④ Coordenador Residente Estrangeiro

Se você tiver com alguma dificuldade na sala de aula, pode consultar.



2. Objetivo da aula

【Aluno】

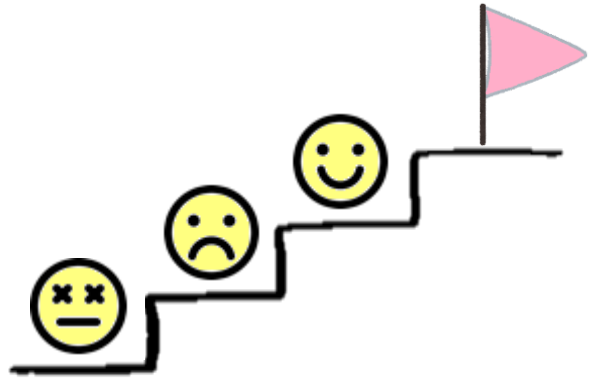
Aprenderá os cumprimentos e como se apresentar em japonês, entre outros tópicos familiares para você.

【Assistentes do idioma japonês】

Aprenderá a se comunicar com pessoas que não entendem muito bem o idioma japonês.

【Todos os participantes】


Os participantes irão conhecer uns aos outros e farão amizades.



3. O proceder da aula



① Verifique o tópico e faça a conferencia do Can-do

Observe o  1 e confira sobre o tópico que será abordado hoje e o Can-do relacionado.

Faça a autoavaliação "pré-aula" no Can-do.

② Ouça o modelo

O professor(a) irá falar de si mesmo sobre o tópico de hoje.


Os participantes devem imaginar o que pode ser falado sobre o tópico de hoje.




③ Falar (1)

Fale sobre o tópico de hoje em dupla ou em grupo.

Conforme as instruções e as ilustrações do material de estudo, elabore o que deseja falar.

 No 1, anote o que você quer falar.

No campo de anotações, está livre para escrever em suas palavras, em letras romanas ou em ilustrações.

 No 2, anote as palavras que lhe interessam, as palavras que ouviu pela primeira vez e o que aprendeu conversando com outras pessoas.

As anotações podem ser em letras romanas ou no idioma do seu país.




④ Falar (2)

Troque de dupla ou grupo e converse com muitas pessoas.

Conversar com muitas pessoas sobre o mesmo assunto ajudará você a se comunicar melhor.


⑤ Faça a checagem do Can-do



Faça a autoavaliação “pós-aula”  No 1.

⑥ Escreva o que você conversou hoje



 No 2, escreva sobre o que você conversou hoje.



Escreva para que depois consiga falar em japonês.

Você pode escrever em qualquer letra que consiga entender.

⑦ Escreva as palavras que você quer aprender




 No 3, escreva o que você quer aprender hoje.

Escolha as palavras que quer aprender observando o  1 e  2 e anote.

⑧ Escreva suas impressões



 No 4, escreva sobre o que achou da aula de hoje.

Escreva o que conseguiu, quais foram as dificuldades e como foi.

Escreva o que sentiu com o idioma do seu país.

