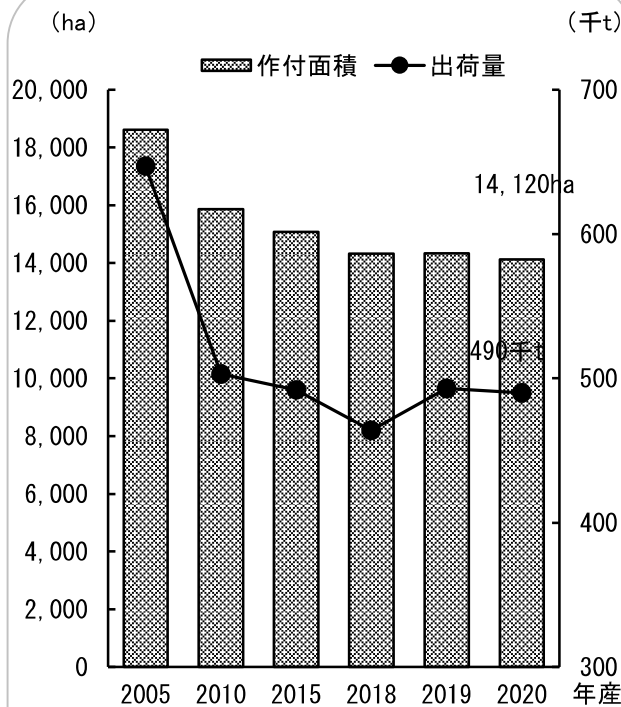


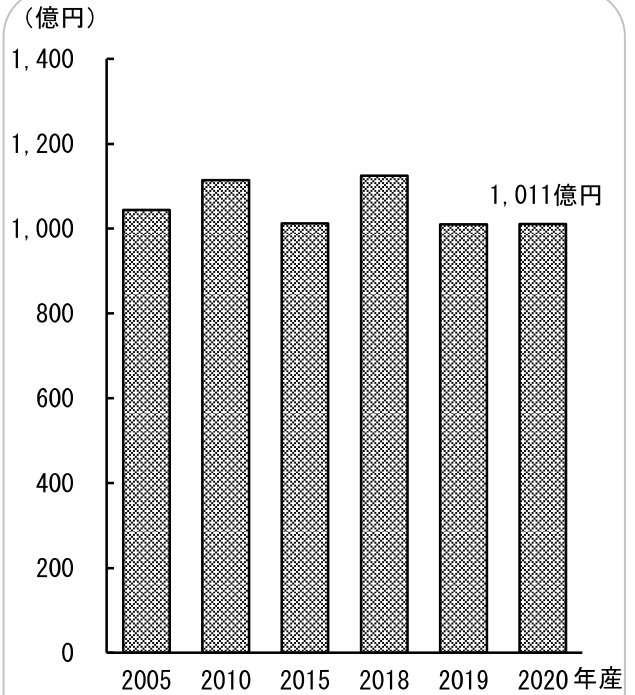
野菜

《野菜作付面積と出荷量の推移》



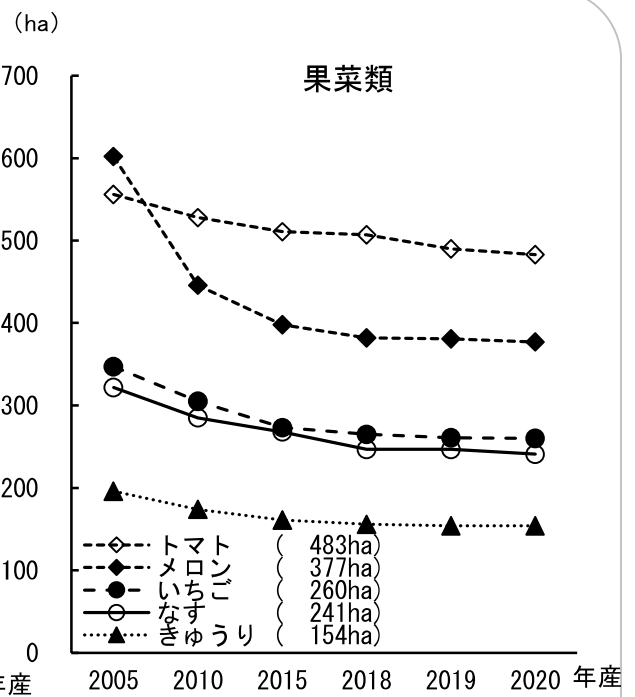
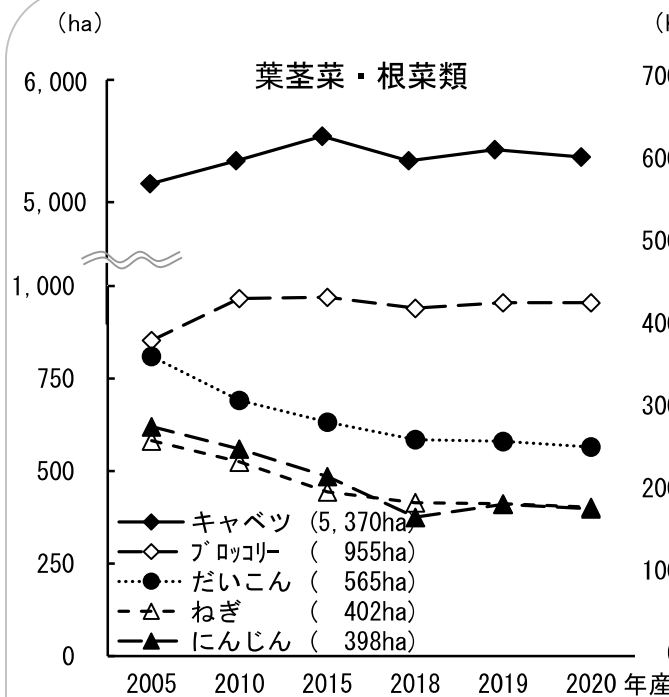
(出典：青果物生産出荷統計調査)
 (注) かんしょ、ばれいしょを除く。
 作付面積は微減傾向にある。収穫量は2017年に減少し、その後横ばいである。

《野菜産出額の推移》



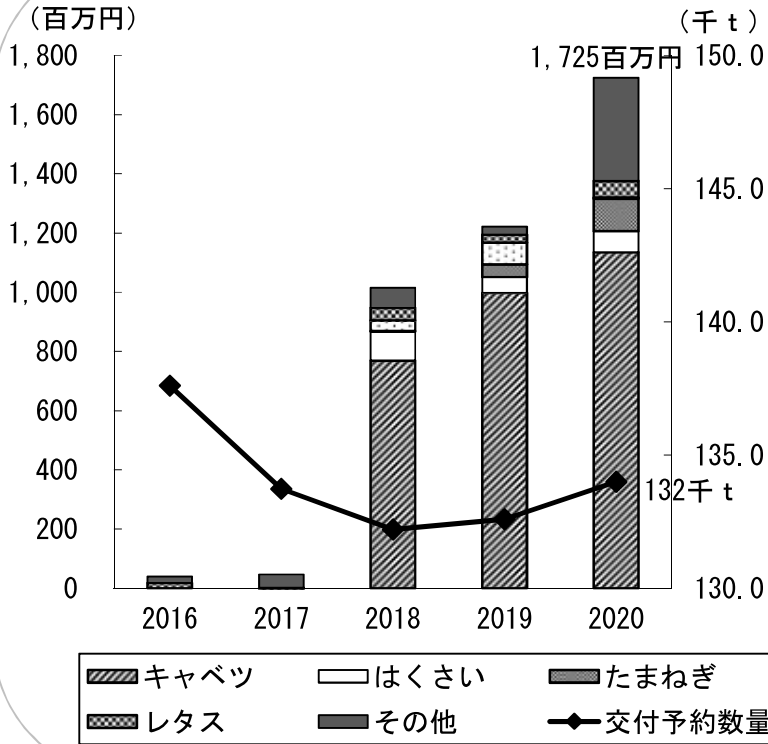
(出典：青果物生産出荷統計調査)
 (注) かんしょ、ばれいしょを除く。
 2020年の品目別の産出額は、「キャベツ」185億円、「トマト」154億円、「いちご」94億円となっている。

《野菜主要種類別作付面積の推移》

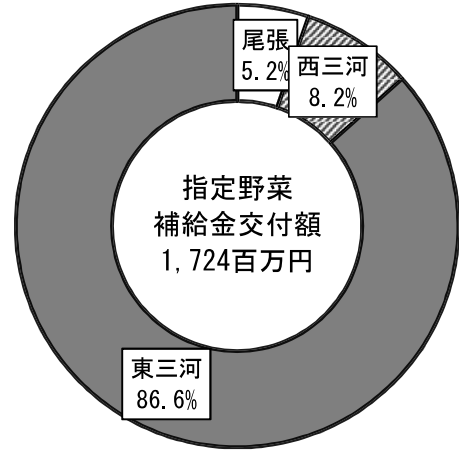


(出典：青果物生産出荷統計)
 トマト、いちご、なす、きゅうりは微減傾向にある。
 メロンについては、1980年以降、作付面積の減少が続いている。

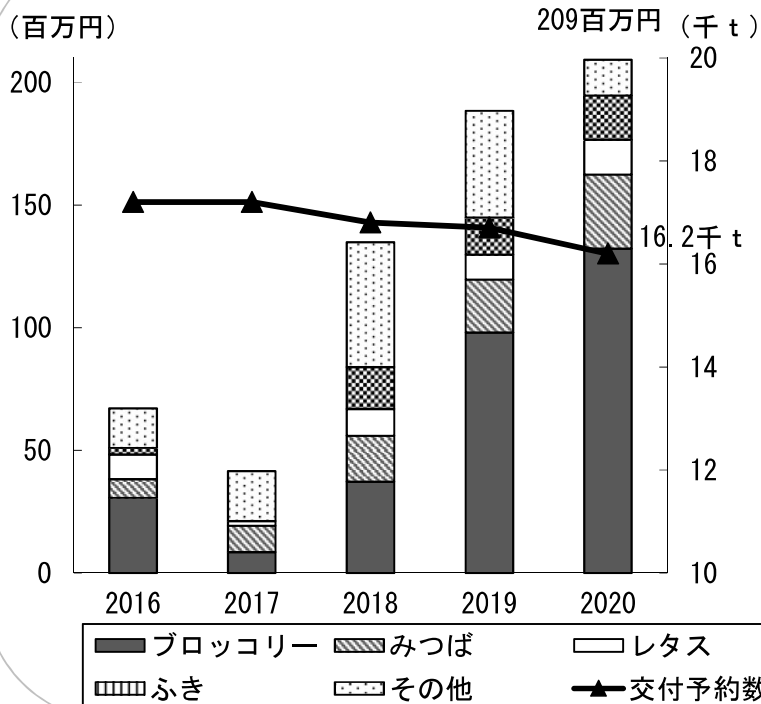
《 指定野菜価格安定対策事業における直近5ヶ年の
 交付予約数量、補給金交付額 》



地域別指定野菜補給金交付状況 (2020年)



《 特定野菜等供給産地育成価格差補給事業における
 直近5ヶ年の主要種類別交付予約数量、補給金交付額 》



地域別特定野菜等補給金交付状況 (2020年)

