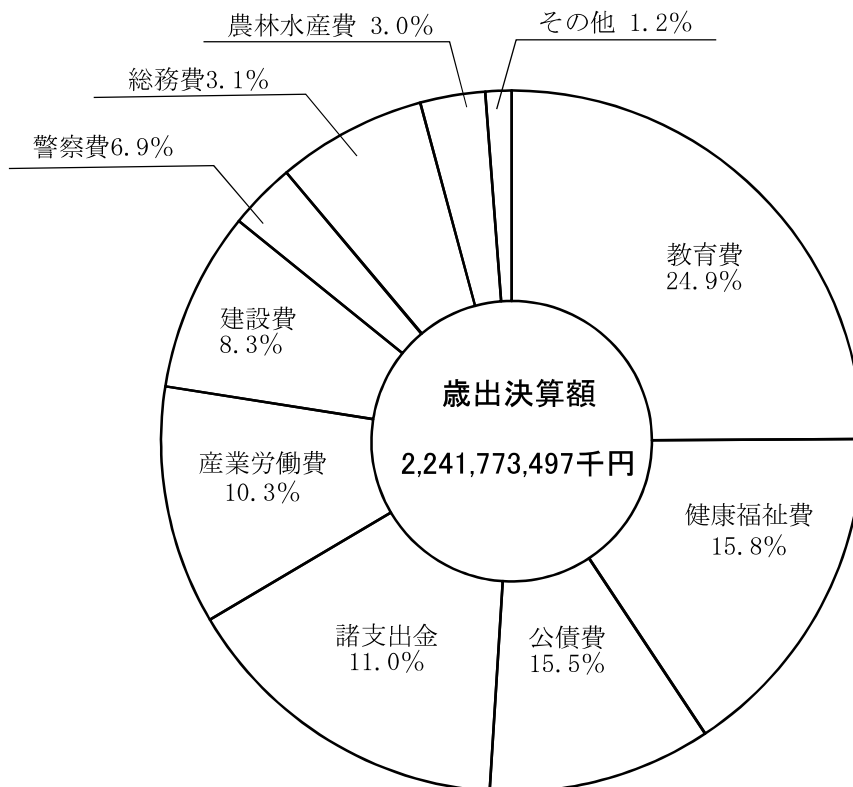
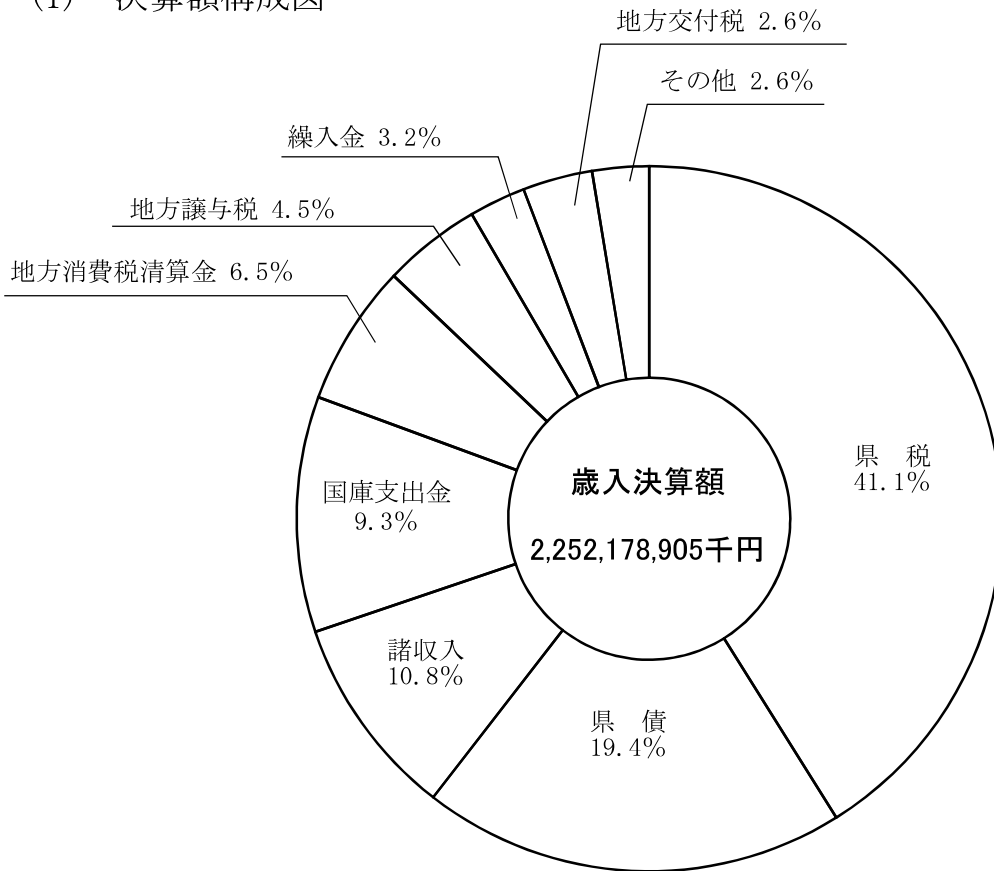


# 1 一般会計歳入歳出の構成

## (1) 決算額構成図



(2) 予算額及び決算額

ア 歳入

区分	24年度				
	予算(1)		決算(2)		差引増減 (2)-(1)
	金額	構成比	金額	構成比	
	千円	%	千円	%	千円
県税	920,600,000	39.5	925,455,239	41.1	4,855,239
地方消費税清算金	147,285,000	6.3	147,285,454	6.5	454
地方譲与税	102,138,001	4.4	102,211,635	4.5	73,634
地方特例交付金	3,314,918	0.1	3,314,918	0.1	0
地方交付税	59,045,918	2.5	59,124,515	2.6	78,597
交通安全対策特別交付金	2,300,000	0.1	2,327,999	0.1	27,999
分担金及び負担金	15,091,349	0.7	13,645,567	0.7	△1,445,782
使用料及び手数料	21,711,461	1.0	21,236,051	1.0	△475,410
国庫支出金	245,353,155	10.5	208,954,632	9.3	△36,398,523
財産収入	7,553,279	0.3	7,740,613	0.3	187,334
寄附金	71,403	0.0	51,446	0.0	△19,957
繰入金	91,787,239	3.9	72,141,611	3.2	△19,645,628
繰越金	9,242,645	0.4	9,242,646	0.4	1
諸収入	243,093,629	10.4	243,389,379	10.8	295,750
県債	463,564,866	19.9	436,057,200	19.4	△27,507,666
合計	2,332,152,863	100.0	2,252,178,905	100.0	△79,973,958

比率 (2)/(1)	23年度					対前年比		
	予算(3)		決算(4)		差引増減 (4)-(3)	比率 (4)/(3)	予算 (1)/(3)	決算 (2)/(4)
	金額	構成比	金額	構成比				
%	千円	%	千円	%	千円	%	%	%
100.5	887,800,000	38.4	893,767,647	39.4	5,967,647	100.7	103.7	103.5
100.0	147,033,000	6.4	147,033,468	6.5	468	100.0	100.2	100.2
100.1	98,345,001	4.2	98,815,131	4.4	470,130	100.5	103.9	103.4
100.0	8,091,543	0.3	8,091,543	0.4	0	100.0	41.0	41.0
100.1	57,632,913	2.5	57,788,963	2.5	156,050	100.3	102.5	102.3
101.2	2,300,000	0.1	2,324,957	0.1	24,957	101.1	100.0	100.1
90.4	10,866,904	0.5	9,605,474	0.4	△1,261,430	88.4	138.9	142.1
97.8	21,775,022	0.9	20,727,432	0.9	△1,047,590	95.2	99.7	102.5
85.2	228,787,466	9.9	211,805,928	9.3	△16,981,538	92.6	107.2	98.7
102.5	5,835,253	0.3	5,925,991	0.3	90,738	101.6	129.4	130.6
72.1	746,058	0.0	739,819	0.0	△6,239	99.2	9.6	7.0
78.6	135,898,416	5.9	116,843,058	5.2	△19,055,358	86.0	67.5	61.7
100.0	9,898,501	0.4	9,898,502	0.4	1	100.0	93.4	93.4
100.1	258,883,393	11.2	259,562,982	11.5	679,589	100.3	93.9	93.8
94.1	440,921,566	19.0	422,640,900	18.7	△18,280,666	95.9	105.1	103.2
96.6	2,314,815,036	100.0	2,265,571,795	100.0	△49,243,241	97.9	100.7	99.4

イ 歳出

区分	24年度				
	予算(1)		決算(2)		差引増減 (2)-(1)
	金額	構成比	金額	構成比	
	千円	%	千円	%	千円
議会費	3,093,044	0.1	2,978,324	0.1	△114,720
総務費	73,377,441	3.1	70,183,055	3.1	△3,194,386
地域振興費	7,410,247	0.3	7,147,518	0.3	△262,729
県民生活費	11,292,771	0.5	10,725,982	0.4	△566,789
環境費	6,180,346	0.3	5,977,288	0.3	△203,058
健康福祉費	364,785,153	15.6	353,393,834	15.8	△11,391,319
産業労働費	232,872,602	10.0	230,934,793	10.3	△1,937,809
農林水産費	85,178,153	3.7	68,231,469	3.0	△16,946,684
建設費	231,821,664	9.9	185,330,809	8.3	△46,490,855
警察費	156,653,008	6.7	153,825,171	6.9	△2,827,837
教育費	563,334,690	24.2	557,890,386	24.9	△5,444,304
災害復旧費	1,478,988	0.1	1,254,477	0.1	△224,511
公債費	347,009,625	14.9	346,723,625	15.5	△286,000
諸支出金	247,472,240	10.6	247,176,766	11.0	△295,474
予備費	192,891	0.0	0	0.0	△192,891
合計	2,332,152,863	100.0	2,241,773,497	100.0	△90,379,366

比率 (2)/(1)	23年度					対前年比		
	予算(3)		決算(4)		差引増減 (4)-(3)	比率 (4)/(3)	予算 (1)/(3)	決算 (2)/(4)
	金額	構成比	金額	構成比				
%	千円	%	千円	%	千円	%	%	%
96.3	3,208,119	0.1	3,055,877	0.1	△152,242	95.3	96.4	97.5
95.6	82,974,110	3.6	80,370,613	3.6	△2,603,497	96.9	88.4	87.3
96.5	7,544,621	0.3	7,268,615	0.4	△276,006	96.3	98.2	98.3
95.0	16,640,254	0.7	16,082,851	0.7	△557,403	96.7	67.9	66.7
96.7	6,485,173	0.3	6,238,763	0.3	△246,410	96.2	95.3	95.8
96.9	363,855,291	15.7	355,694,950	15.8	△8,160,341	97.8	100.3	99.4
99.2	240,341,328	10.4	238,146,592	10.5	△2,194,736	99.1	96.9	97.0
80.1	68,999,291	3.0	61,358,057	2.7	△7,641,234	88.9	123.4	111.2
79.9	206,586,836	8.9	178,111,047	7.9	△28,475,789	86.2	112.2	104.1
98.2	158,418,080	6.9	156,348,021	6.9	△2,070,059	98.7	98.9	98.4
99.0	570,184,511	24.6	566,100,763	25.1	△4,083,748	99.3	98.8	98.5
84.8	1,898,248	0.1	1,009,354	0.0	△888,894	53.2	77.9	124.3
99.9	343,171,266	14.8	342,947,442	15.2	△223,824	99.9	101.1	101.1
99.9	244,305,176	10.6	243,596,204	10.8	△708,972	99.7	101.3	101.5
0.0	202,732	0.0	0	0.0	△202,732	0.0	95.1	-
96.1	2,314,815,036	100.0	2,256,329,149	100.0	△58,485,887	97.5	100.7	99.4

(注) 歳入予算額は「継続費及び繰越事業費繰越財源充当額」、歳出予算額は「継続費及び繰越事業費

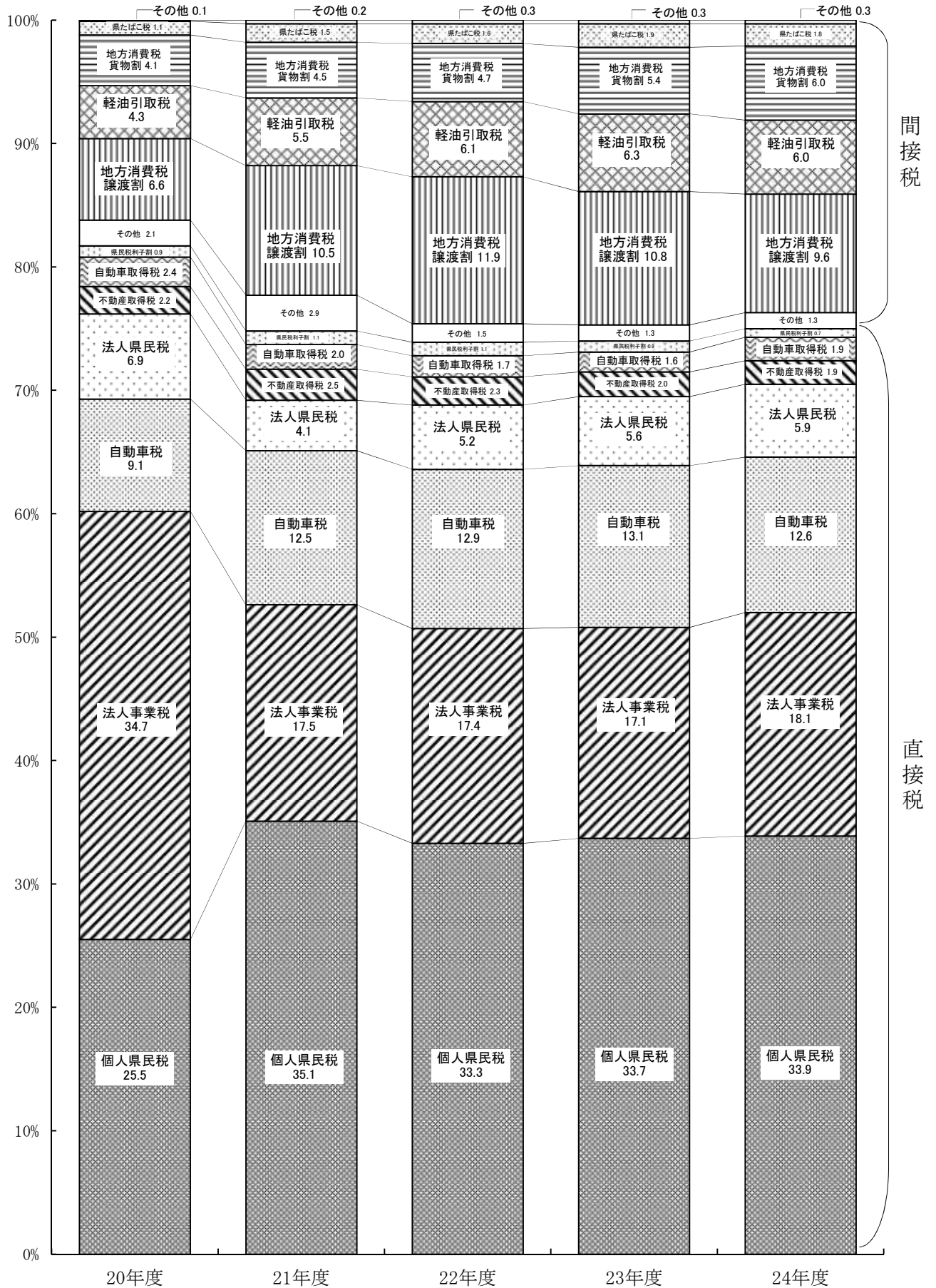
繰越額」及び「予備費支出及び流用増減」を含む。

## 2 県税、地方消費税清算金及び地方譲与税歳入予算状況

区 分	当 年 2 月 会 計 24 年 議 決	初 月 会 計 25 年 議 決	第 一 次 補 正 25 年 2 月 会 計	最 終 予 算 額
	千円	千円	千円	千円
個 人 県 民 税	306,451,000	5,507,000	311,958,000	
現	301,008,000	5,507,000	306,515,000	
滞	5,443,000		5,443,000	
法 人 県 民 税	44,400,000	9,700,000	54,100,000	
現	44,310,000	9,700,000	54,010,000	
滞	90,000		90,000	
県 民 税 利 子 割	8,008,001	△1,129,000	6,879,001	
現	8,008,000	△1,129,000	6,879,000	
滞	1		1	
個 人 事 業 税	11,663,000	18,000	11,681,000	
現	11,404,000	18,000	11,422,000	
滞	259,000		259,000	
法 人 事 業 税	145,600,000	19,900,000	165,500,000	
現	145,400,000	19,900,000	165,300,000	
滞	200,000		200,000	
地 方 消 費 税 譲 渡 割	91,003,000	△3,048,000	87,955,000	
地 方 消 費 税 貨 物 割	54,028,000	1,874,000	55,902,000	
不 動 産 取 得 税	17,037,000	190,000	17,227,000	
現	16,782,000	217,000	16,999,000	
滞	255,000	△27,000	228,000	
県 た ば こ 税	15,275,001	1,097,000	16,372,001	
現	15,275,000	1,097,000	16,372,000	
滞	1		1	
ゴ ル フ 場 利 用 税	1,701,001	25,000	1,726,001	
現	1,701,000	25,000	1,726,000	
滞	1		1	
自 動 車 取 得 税	18,027,000	△340,000	17,687,000	
現	18,026,000	△339,500	17,686,500	
滞	1,000	△500	500	
軽 油 引 取 税	54,244,000	1,545,000	55,789,000	
現	52,644,000	2,119,000	54,763,000	
滞	1,600,000	△574,000	1,026,000	
自 動 車 税	116,270,000	503,000	116,773,000	
現	115,320,000	520,000	115,840,000	
滞	950,000	△17,000	933,000	
鉦 区 税	3,701		3,701	
現	3,700		3,700	
滞	1		1	
固 定 資 産 税	442,918	△22,000	420,918	
現	442,917	△22,000	420,917	
滞	1		1	
狩 猟 税	26,374		26,374	
産 業 廃 棄 物 税	509,001	80,000	589,001	
現	509,000	80,000	589,000	
滞	1		1	
旧 軽 油 引 取 税	10,001		10,001	
現	1		1	
滞	10,000		10,000	
旧 自 動 車 取 得 税	2		2	
現	1		1	
滞	1		1	
旧 特 別 地 方 消 費 税	1,000		1,000	
滞	1,000		1,000	
県 税 合 計	884,700,000	35,900,000	920,600,000	
現	730,859,993	37,692,500	768,552,493	
滞	8,809,007	△618,500	8,190,507	
譲 渡 貨 物	91,003,000	△3,048,000	87,955,000	
貨 物	54,028,000	1,874,000	55,902,000	
地 方 消 費 税 清 算 金	151,825,000	△4,540,000	147,285,000	
地 方 法 人 特 別 譲 与 税	83,800,000	12,900,000	96,700,000	
地 方 揮 発 油 譲 与 税	5,070,000		5,070,000	
石 油 ガ ス 譲 与 税	332,000		332,000	
地 方 道 路 譲 与 税	1		1	
航 空 機 燃 料 譲 与 税	46,000	△10,000	36,000	
合 計	1,125,773,001	44,250,000	1,170,023,001	

### 3 県税決算額の構成

(1) 構成比累年比較図



(注) 自動車取得税及び軽油引取税については、旧法分を含む。

(2) 予算額及び決算額

区 分	平成 22 年 度				平成 23 年 度	
	予 算 額	決 算 額		予算額 に対する 割合	予 算 額	決 算 額
		金 額	構 成 比			
	千円	千円	%	%	千円	千円
個人県民税	302,984,000	305,360,442	33.34	100.8	298,125,000	300,663,169
法人県民税	46,300,000	47,811,710	5.23	103.3	49,800,000	49,860,034
県民税利子割	9,600,001	9,702,690	1.06	101.1	8,086,001	8,209,668
個人事業税	12,000,000	12,067,216	1.32	100.6	11,714,000	11,831,271
法人事業税	154,500,000	159,556,593	17.43	103.3	151,900,000	153,208,143
地方消費税譲渡割	108,273,000	108,722,998	11.87	100.4	96,190,000	96,780,463
地方消費税貨物割	43,030,000	43,467,926	4.74	101.0	47,931,000	47,874,934
不動産取得税	21,069,000	21,081,178	2.30	100.1	17,914,000	18,111,195
県たばこ税	14,355,001	14,565,367	1.59	101.5	16,166,001	16,585,683
ゴルフ場利用税	1,789,001	1,785,648	0.19	99.8	1,771,001	1,753,410
自動車取得税	16,369,000	15,491,943	1.69	94.6	14,657,000	13,892,126
軽油引取税	55,331,000	56,222,654	6.14	101.6	55,656,000	56,749,656
自動車税	117,505,000	117,736,367	12.86	100.2	116,686,000	117,048,397
鉾区税	4,199	3,988	0.00	95.0	3,884	3,760
固定資産税	1,456,479	1,456,919	0.16	100.0	442,871	443,481
狩猟税	30,317	29,116	0.00	96.0	27,239	27,931
産業廃棄物税	765,001	752,777	0.08	98.4	710,001	704,292
旧軽油引取税	37,000	19,030	0.00	51.4	18,001	19,039
旧自動車取得税	1,001	1,140	0.00	113.9	1,001	495
旧特別地方消費税	1,000	300	0.00	30.0	1,000	500
県 税 計	905,400,000	915,836,002	100.00	101.2	887,800,000	893,767,647

度 額	予算額 に対する 割合	平成 24 年 度				対 前 年 比			
		予 算 額	決 算 額		予算額 に対する 割合	予 算 額		決 算 額	
			金 額	構 成 比		23/22	24/23	23/22	24/23
%	%	千円	千円	%	%	%	%	%	%
33.64	100.9	311,958,000	313,496,800	33.88	100.5	98.4	104.6	98.5	104.3
5.58	100.1	54,100,000	54,661,195	5.91	101.0	107.6	108.6	104.3	109.6
0.92	101.5	6,879,001	6,947,214	0.74	101.0	84.2	85.1	84.6	84.6
1.32	101.0	11,681,000	11,662,015	1.27	99.8	97.6	99.7	98.0	98.6
17.14	100.9	165,500,000	167,066,222	18.06	100.9	98.3	109.0	96.0	109.0
10.83	100.6	87,955,000	89,015,929	9.62	101.2	88.8	91.4	89.0	92.0
5.36	99.9	55,902,000	55,776,695	6.03	99.8	111.4	116.6	110.1	116.5
2.03	101.1	17,227,000	17,335,251	1.88	100.6	85.0	96.2	85.9	95.7
1.86	102.6	16,372,001	16,394,628	1.77	100.1	112.6	101.3	113.9	98.8
0.20	99.0	1,726,001	1,709,209	0.18	99.0	99.0	97.5	98.2	97.5
1.55	94.8	17,687,000	17,612,134	1.90	99.6	89.5	120.7	89.7	126.8
6.35	102.0	55,789,000	55,798,518	6.03	100.0	100.6	100.2	100.9	98.3
13.10	100.3	116,773,000	116,930,908	12.63	100.1	99.3	100.1	99.4	99.9
0.00	96.8	3,701	3,700	0.00	100.0	92.5	95.3	94.3	98.4
0.04	100.1	420,918	420,950	0.04	100.0	30.4	95.0	30.4	94.9
0.00	102.5	26,374	25,706	0.00	97.5	89.8	96.8	95.9	92.0
0.08	99.2	589,001	582,866	0.06	99.0	92.8	83.0	93.6	82.8
0.00	105.8	10,001	12,103	0.00	121.0	48.7	55.6	100.0	63.6
0.00	49.4	2	184	0.00	9209.1	100.0	0.2	43.4	37.2
0.00	50.0	1,000	3,012	0.00	301.2	100.0	100.0	166.7	602.4
100.00	100.7	920,600,000	925,455,239	100.00	100.5	98.1	103.7	97.6	103.5

4 基準財政収入

額に関する調

区 分	平成24年度	(A)×100/75	平成23年度	(C)×100/75	平成23年度
	基準財政収入額 (A)	(B)	基準財政収入額 (C)	(D)	税収入決算額 (E)
	千円	千円	千円	千円	千円
均 等 割	2,654,641	3,539,521	2,654,131	3,538,841	3,502,616
道 府 割	5,565,698	7,420,931	5,612,123	7,482,831	7,506,206
計	8,220,339	10,960,452	8,266,254	11,021,672	11,008,822
民 税	261,261,583	301,471,346	255,577,427	340,769,903	283,662,580
所 得 割	31,424,599	41,899,465	32,104,215	42,805,620	36,849,222
法 人 税 割	2,534,861	3,379,815	2,928,134	3,904,179	3,986,799
利 子 割	1,452,159	1,936,212	1,259,172	1,678,896	2,022,959
配 当 割	431,390	575,187	488,627	651,503	482,987
株 式 等 譲 渡 所 得 割	305,324,931	360,222,477	300,623,829	400,831,773	338,013,369
計	7,713,877	10,285,169	8,779,181	11,705,575	11,514,085
事 業 税	128,020,078	170,693,437	135,197,109	180,262,812	145,846,013
法 人 分	135,733,955	180,978,606	143,976,290	191,968,387	157,360,098
計	44,970,723	59,960,964	45,171,874	60,229,165	79,164,087
地 消 費 税	16,609,255	22,145,673	14,434,914	19,246,552	17,861,427
譲 渡 割	61,579,978	82,106,637	59,606,788	79,475,717	16,585,683
計	13,435,624	17,914,165	14,206,997	18,942,663	17,861,427
不 動 産 取 得 税	11,345,648	15,127,531	9,959,777	13,279,703	16,585,683
道 府 県 た ば こ 税	358,624	478,165	379,734	506,312	532,729
ゴ ル フ 場 利 用 税	83,929,770	111,906,360	84,148,491	112,197,988	115,941,507
自 動 車 税	2,849	3,799	2,902	3,869	3,760
鉦 区 税	315,790	421,053	325,474	433,965	443,481
固 定 資 産 税	3,208,357	4,277,809	3,507,124	4,676,165	4,496,387
自 動 車 取 得 税	31,914,295	42,552,393	31,305,996	41,741,328	42,719,134
軽 油 引 取 税	647,149,821	815,988,995	648,043,402	864,057,870	773,121,662
小 計 (1)	-	-	-	-	23
地 方 道 路 譲 与 税	5,072,654	5,072,654	5,018,248	5,018,248	5,118,699
道 路 揮 発 油 譲 与 税	330,992	330,992	356,598	356,598	333,998
石 油 ガ ス 譲 与 税	28,097	28,097	57,399	57,399	29,390
航 空 機 燃 料 譲 与 税	73,596,558	73,596,558	72,554,901	72,554,901	93,333,021
地 方 法 人 特 別 譲 与 税	79,028,301	79,028,301	77,987,146	77,987,146	98,815,131
小 計 (2)	-	-	3,136,865	3,136,865	4,610,952
児 童 手 当 及 び 子 ども 手 当 特 例 交 付 金	2,413,305	2,413,305	2,456,288	2,456,288	2,324,957
交 通 安 全 対 策 特 別 交 付 金	-	-	2,610,443	2,610,443	3,480,591
減 取 補 て ん 特 例 交 付 金	439,604	439,604	-	-	-
東 日 本 大 震 災 に 係 る 特 例 加 算 額	2,486,189	2,486,189	-	-	8,091,543
地 方 特 例 交 付 金	5,339,098	5,339,098	8,203,596	8,203,596	18,508,043
小 計 (3)	731,517,220	900,356,394	734,234,144	950,248,612	890,444,836
計 (1)+(2)+(3) (4)	731,517,220	900,356,394	734,234,144	950,248,612	890,444,836
減 取 補 て ん 債 相 当 額 に 係 る 特 例 加 算 金 (5)	-	-	-	-	-
合 計 (4)+(5)	731,517,220	900,356,394	734,234,144	950,248,612	890,444,836

平成24年度 税収入決算額 (F)	比 較				比 率	
	(A)-(C)	(B)-(D)	(D)-(E)	(B)-(F)	(D)/(E)	(B)/(F)
千円	千円	千円	千円	千円	%	%
3,522,613	510	680	36,225	16,908	101.0	100.5
7,487,188	△46,425	△61,900	△23,375	△66,257	99.7	99.1
11,009,801	△45,915	△61,220	12,850	△49,349	100.1	99.6
295,887,085	5,684,156	△39,298,557	57,107,323	5,584,261	120.1	101.9
40,682,821	△679,616	△906,155	5,956,398	1,216,644	116.2	103.0
3,479,671	△393,273	△524,364	△82,620	△99,856	97.9	97.1
2,256,273	192,987	257,316	△344,063	△320,061	83.0	85.8
527,663	△57,237	△76,316	168,516	47,524	134.9	109.0
353,843,314	4,701,102	△40,609,296	62,818,404	6,379,163	118.6	101.8
11,420,098	△1,065,304	△1,420,406	191,490	△1,134,929	101.7	90.1
166,912,433	△7,177,031	△9,569,375	34,416,799	3,781,004	123.6	102.3
178,332,531	△8,242,335	△10,989,781	34,608,289	2,646,075	122.0	101.5
	△201,151	△268,201				
	2,174,341	2,899,121				
79,854,010	1,973,190	2,630,920	311,630	2,252,627	100.4	102.8
17,081,940	△771,373	△1,028,498	1,081,236	832,225	106.1	104.9
16,394,628	1,385,871	1,847,828	△3,305,980	△1,267,097	80.1	92.3
496,736	△21,810	△28,147	△26,417	△18,571	95.0	96.3
115,956,151	△218,721	△291,628	△3,743,519	△4,049,791	96.8	96.5
3,700	△53	△70	109	99	102.9	102.7
420,950	△9,684	△12,912	△9,516	103	97.9	100.0
4,910,103	△298,767	△398,356	179,778	△632,294	104.0	87.1
41,306,552	608,299	811,065	△977,806	1,245,841	97.7	103.0
808,600,615	△893,581	△48,068,875	90,936,208	7,388,380	111.8	100.9
24	-	-	△23	△24	-	-
5,126,611	54,406	54,406	△100,451	△53,957	98.0	98.9
313,403	△25,606	△25,606	22,600	17,589	106.8	105.6
36,615	△29,302	△29,302	28,009	△8,518	195.3	76.7
96,734,982	1,041,657	1,041,657	△20,778,120	△23,138,424	77.7	76.1
102,211,635	1,041,155	1,041,155	△20,827,985	△23,183,334	78.9	77.3
-	△3,136,865	△3,136,865	△1,474,087	0	68.0	#DIV/0!
2,327,999	△42,983	△42,983	131,331	85,306	105.6	103.7
-	△2,610,443	△2,610,443	△870,148	-	75.0	#DIV/0!
-	439,604	439,604	-	439,604	-	-
3,314,918	2,486,189	2,486,189	△8,091,543	△828,729	-	-
5,642,917	△2,864,498	△2,864,498	△10,304,447	△303,819	44.3	94.6
916,455,167	△2,716,924	△49,892,218	59,803,776	△16,098,773	106.7	98.2
916,455,167	△2,716,924	△49,892,218	59,803,776	△16,098,773	106.7	98.2

(注) 1 県民税利子割、県民税配当割、県民税株式等譲渡所得割、地方消費税、ゴルフ場利用税及び自動車取得税については市町村交付金を控除した額を、軽油引取税については名古屋市交付金を控除した額を記載した。  
 2 県民税利子割については、利子割精算金収入を含み、利子割精算金を控除した額を記載した。  
 3 地方消費税については、地方消費税精算金収入を含み、地方消費税精算金を控除した額を記載した。  
 4 自動車取得税及び軽油引取税については旧法による税を含んだ額を記載した。  
 5 各年度の決算額は、現年課税分の決算額（超過課税分は除く。）を記載した。

区 分	基準財政収入額 (A)	基準財政需要額 (B)	財源不足額 (B)-(A)
	千円	千円	千円
平成 23 年 度	734,234,144	786,762,017	52,527,873
平成 24 年 度	731,517,220	788,863,138	57,345,918