

5 地方消費税

区分	予 算 額	調 定 額	収 入 額
5月	当初 151,825,000,000円	35,460,830,618円	35,460,830,618円
8月		46,396,782,648	46,396,782,648
11月		27,537,356,943	27,537,356,943
2月	2月補正額 △4,540,000,000	37,890,483,861	37,890,483,861
計	147,285,000,000	147,285,454,070	147,285,454,070
23年度	147,033,000,000	147,033,467,889	147,033,467,889
対前年比	100.2%	100.2%	100.2%

6 地方譲与

(1) 地方法人特別譲与税

区分	予 算 額	調 定 額	収 入 額
5月	当初 83,800,000,000円	4,547,874,000円	4,547,874,000円
8月		18,193,362,000	18,193,362,000
11月		34,027,387,000	34,027,387,000
2月	2月補正額 12,900,000,000	39,966,359,000	39,966,359,000
計	96,700,000,000	96,734,982,000	96,734,982,000
23年度	92,900,000,000	93,333,021,000	93,333,021,000
対前年比	104.1%	103.6%	103.6%

(2) 地方揮発油譲与税

区分	予 算 額	調 定 額	収 入 額
6月	当初 5,070,000,000円	1,494,058,000円	1,494,058,000円
11月		2,096,671,000	2,096,671,000
3月		1,535,882,000	1,535,882,000
計	5,070,000,000	5,126,611,000	5,126,611,000
23年度	5,041,000,000	5,118,699,000	5,118,699,000
対前年比	100.6%	100.2%	100.2%

(3) 石油ガス譲与税

区分	予 算 額	調 定 額	収 入 額
6月	当初 332,000,000円	80,063,000円	80,063,000円
11月		130,693,000	130,693,000
3月		102,647,000	102,647,000
計	332,000,000	313,403,000	313,403,000
23年度	356,000,000	333,998,000	333,998,000
対前年比	93.3%	93.8%	93.8%

清算金収納状況

備 考	
消費に相当するシェア	$\frac{17,374,198\text{百万円}}{281,695,614\text{百万円}} = 0.06167720453$

税 収 納 状 況

備 考	
本県分のあん分率（2月譲与時の率）	$\frac{39,966,359\text{千円}}{657,292,821\text{千円}} = 0.06080449645$

備 考	
本県分のあん分率（3月譲与時の率）	
(1) 道路延長	$\frac{6,221,532\text{m}}{207,401,695\text{m}} = 0.02999749833$
(2) 道路面積	$\frac{66,714,751\text{m}^2}{2,169,995,206\text{m}^2} = 0.03074419281$

備 考	
本県分のあん分率（3月譲与時の率）	
(1) 道路延長	$\frac{10,364,283\text{m}}{393,438,314\text{m}} = 0.02634284113$
(2) 道路面積	$\frac{82,983,752\text{m}^2}{2,648,446,669\text{m}^2} = 0.03133298962$

(4) 地方道路譲与税

区 分	予 算 額	調 定 額	収 入 額
6 月	当初 1,000 円	22,680 円	22,680 円
1 1 月		1,023	1,023
3 月		99	99
計	1,000	23,802	23,802
23 年 度	1,000	22,703	22,703
対前年比	100.0 %	104.8 %	104.8 %

(5) 航空機燃料譲与税

区 分	予 算 額	調 定 額	収 入 額
9 月	当初 46,000,000 円	17,462,000 円	17,462,000 円
3 月	2 月補正額 △10,000,000 円	19,153,000	19,153,000
計	36,000,000	36,615,000	36,615,000
23 年 度	56,000,000	29,390,000	29,390,000
対前年比	64.3 %	124.6 %	124.6 %

備 考

本県分のおん分率（3月譲与時の率）

(1) 道路延長	$\frac{6,221,532\text{m}}{207,401,695\text{m}} =$	0.02999749833
(2) 道路面積	$\frac{66,714,751\text{m}^2}{2,169,888,565\text{m}^2} =$	0.03074570375

備 考

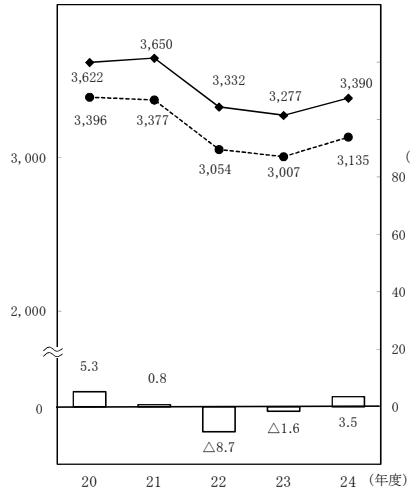
本県分のおん分率（3月譲与時の率）

(1) 着陸料収入	$\frac{1,586,248\text{千円}}{46,664,447\text{千円}} =$	0.03399263569
(2) 騒音地区世帯数	$\frac{145\text{世帯}}{47,516\text{世帯}} =$	0.00305160367

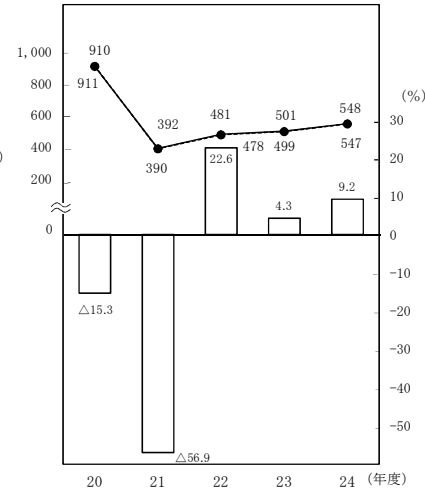
7 税目別調定

収入累年比較図

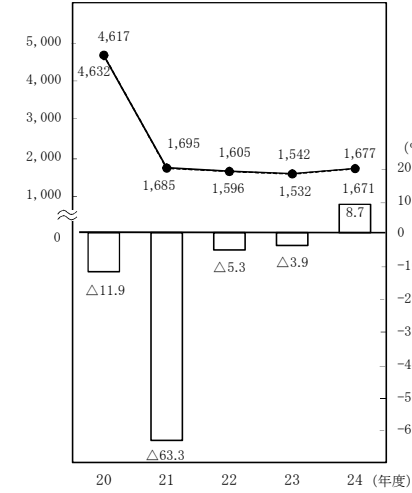
(億円) 個人県民税



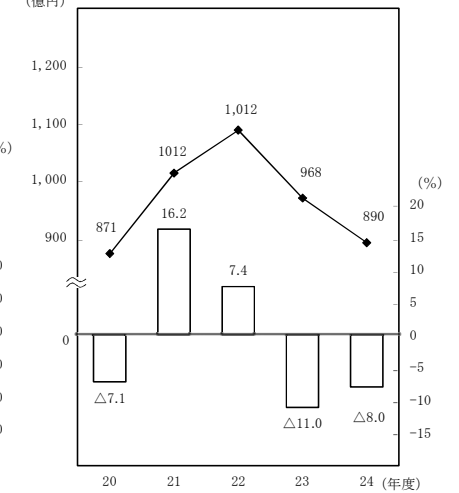
(億円) 法人県民税



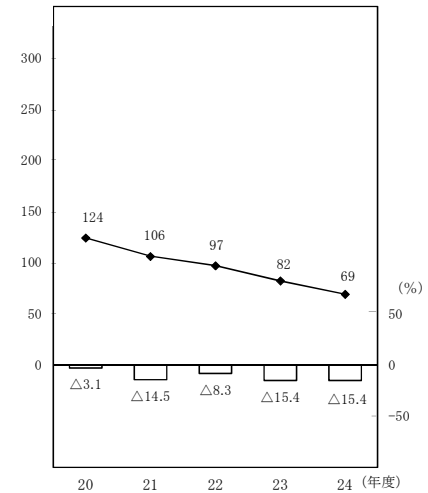
(億円) 法人事業税



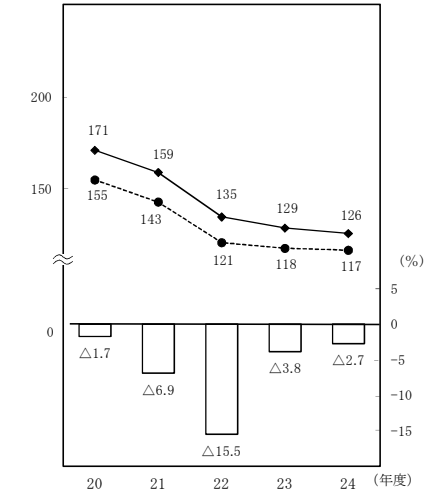
(億円) 地方消費税
譲渡割



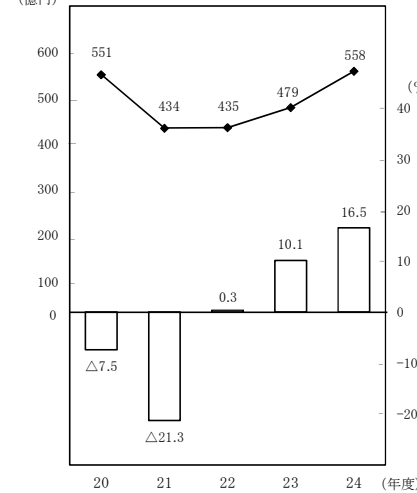
(億円) 県民税利子割



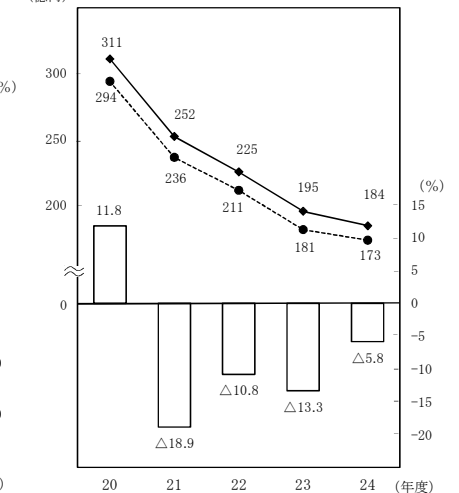
(億円) 個人事業税



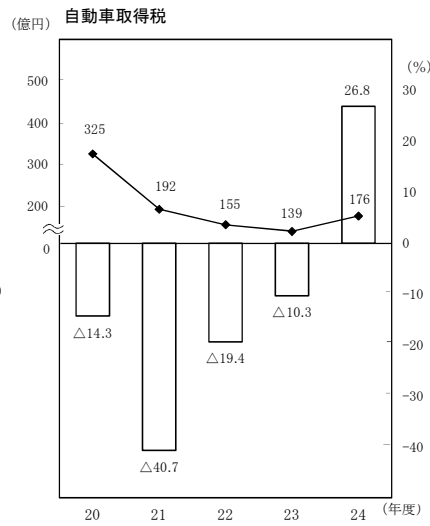
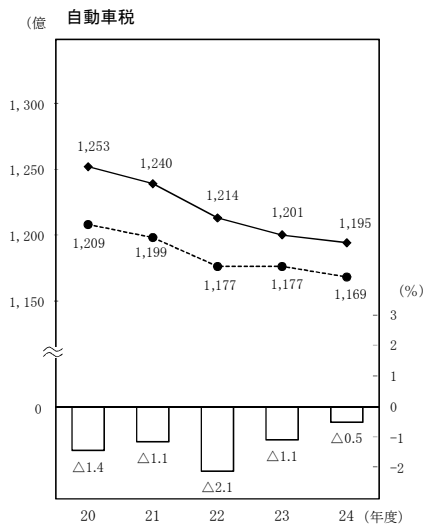
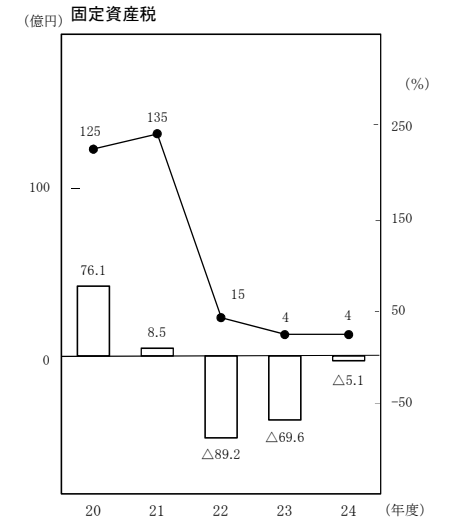
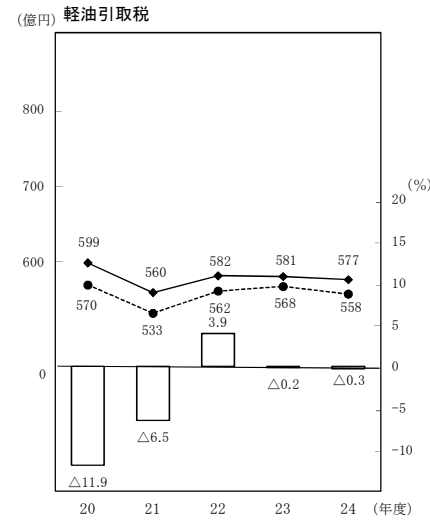
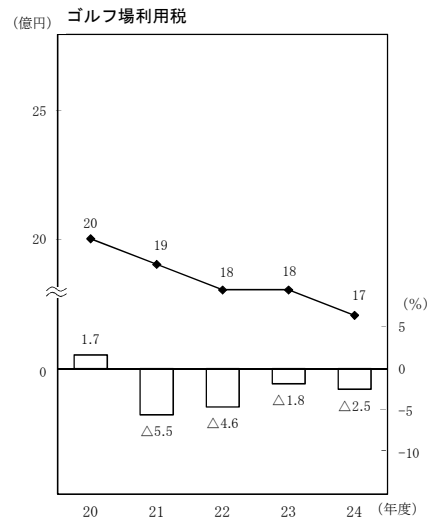
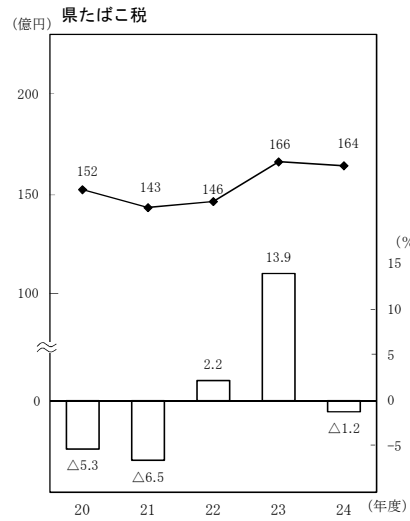
(億円) 地方消費税
貨物割



(億円) 不動産取得税



□ は、調定額の対前年増減率 } を示す。
●-● は収入額



※自動車取得税及び軽油引取税は旧法分を含む。