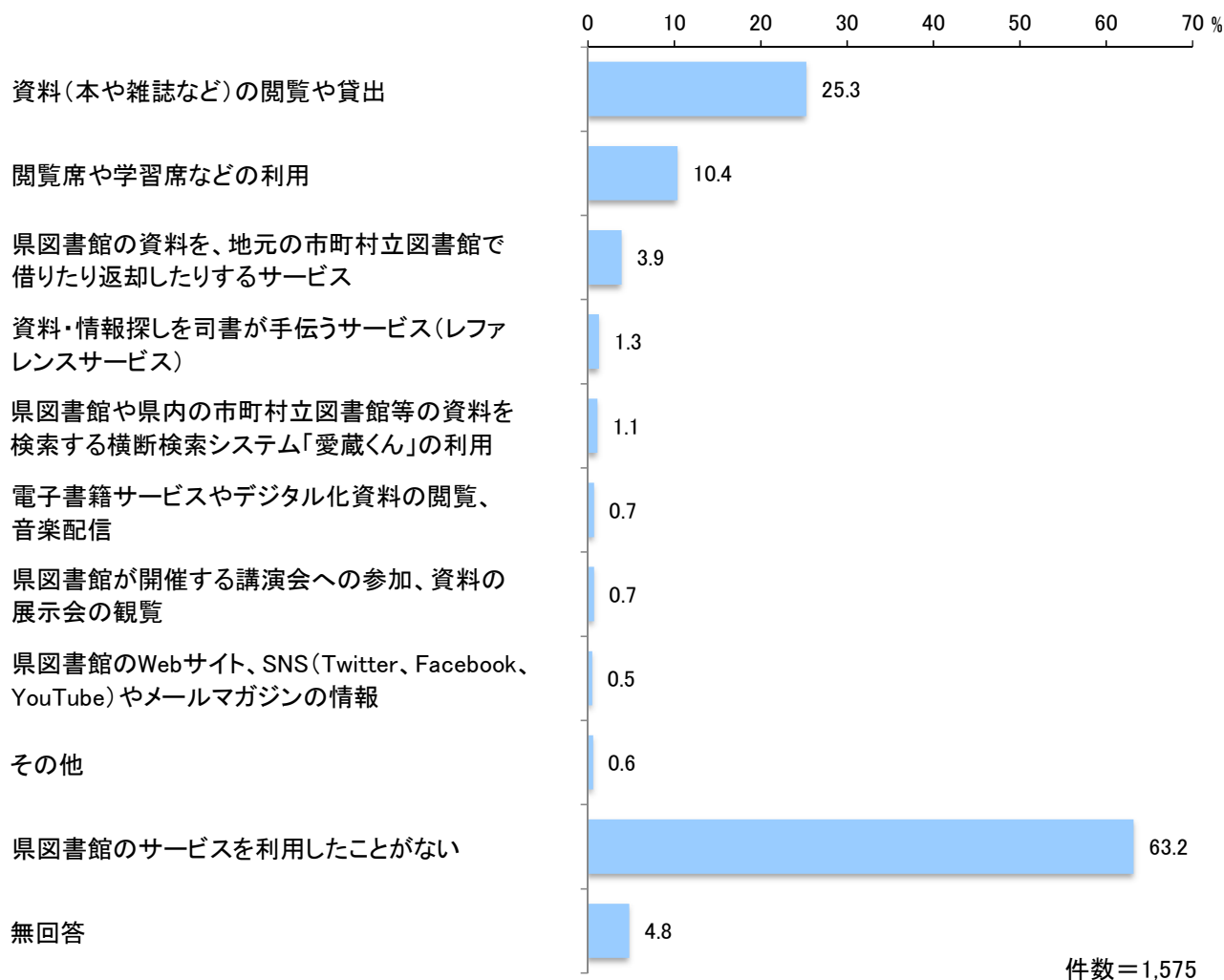


4 愛知県図書館の利用状況とサービスについて

(1) 県図書館のサービスで利用したことがあるもの
「資料(本や雑誌など)の閲覧や貸出」が 25.3%

問 14 愛知県図書館（以下、「県図書館」と略します。）では、主に次のようなサービスを提供しています。あなたがこれまでに県図書館のサービスで利用したことがあるものは何ですか。【〇は複数可】



県図書館のサービスで利用したことがあるものについて、「資料(本や雑誌など)の閲覧や貸出」と答えた人の割合が 25.3%と最も高く、続いて「閲覧席や学習席などの利用」(10.4%)、「県図書館の資料を、地元の市町村立図書館で借りたり返却したりするサービス」(3.9%)の順となっている。

一方で、「県図書館のサービスを利用したことがない」と答えた人の割合は 63.2%となっている。

県図書館のサービスで利用したことがあるもの(性別、年齢別、地域別、職業別)

(%)

資料(本や雑誌など)の閲覧や貸出

閲覧席や学習席などの利用

県図書館の資料を、地元の市町村立図書館で借りたり返却したりするサービス

< 性別 >

男性	25.3	9.1	2.5
女性	25.5	11.8	4.9
答えたくない わからない その他	26.3	5.3	10.5

< 年齢別 >

18歳・19歳	45.2	25.8	9.7
20～29歳	35.8	9.8	1.7
30～39歳	35.1	10.5	4.2
40～49歳	23.8	12.1	4.0
50～59歳	28.6	13.1	3.2
60～64歳	22.7	10.9	5.9
65歳以上	17.4	7.5	4.0

< 地域別 >

名古屋地域	35.0	15.2	4.7
尾張地域	22.0	10.2	3.8
西三河地域	20.5	6.1	4.0
東三河地域	22.6	7.9	1.8

< 職業別 >

自営業	23.8	6.6	3.3
勤め人	26.5	11.3	3.7
無職	24.8	10.5	4.2

資料・情報探しを司書が手伝うサービス(レファレンスサービス)

県図書館や県内の市町村立図書館等の資料を検索する横断検索システム「愛蔵くん」の利用

県図書館のサービスを利用したことがない

< 性別 >

男性	1.3	0.8	63.8
女性	1.3	1.3	62.9
答えたくない わからない その他	0	0	52.6

< 年齢別 >

18歳・19歳	0	3.2	41.9
20～29歳	1.7	2.3	53.8
30～39歳	2.6	1.6	55.5
40～49歳	0	1.1	64.8
50～59歳	0.8	1.2	63.9
60～64歳	3.4	0.8	66.4
65歳以上	1.1	0.4	68.5

< 地域別 >

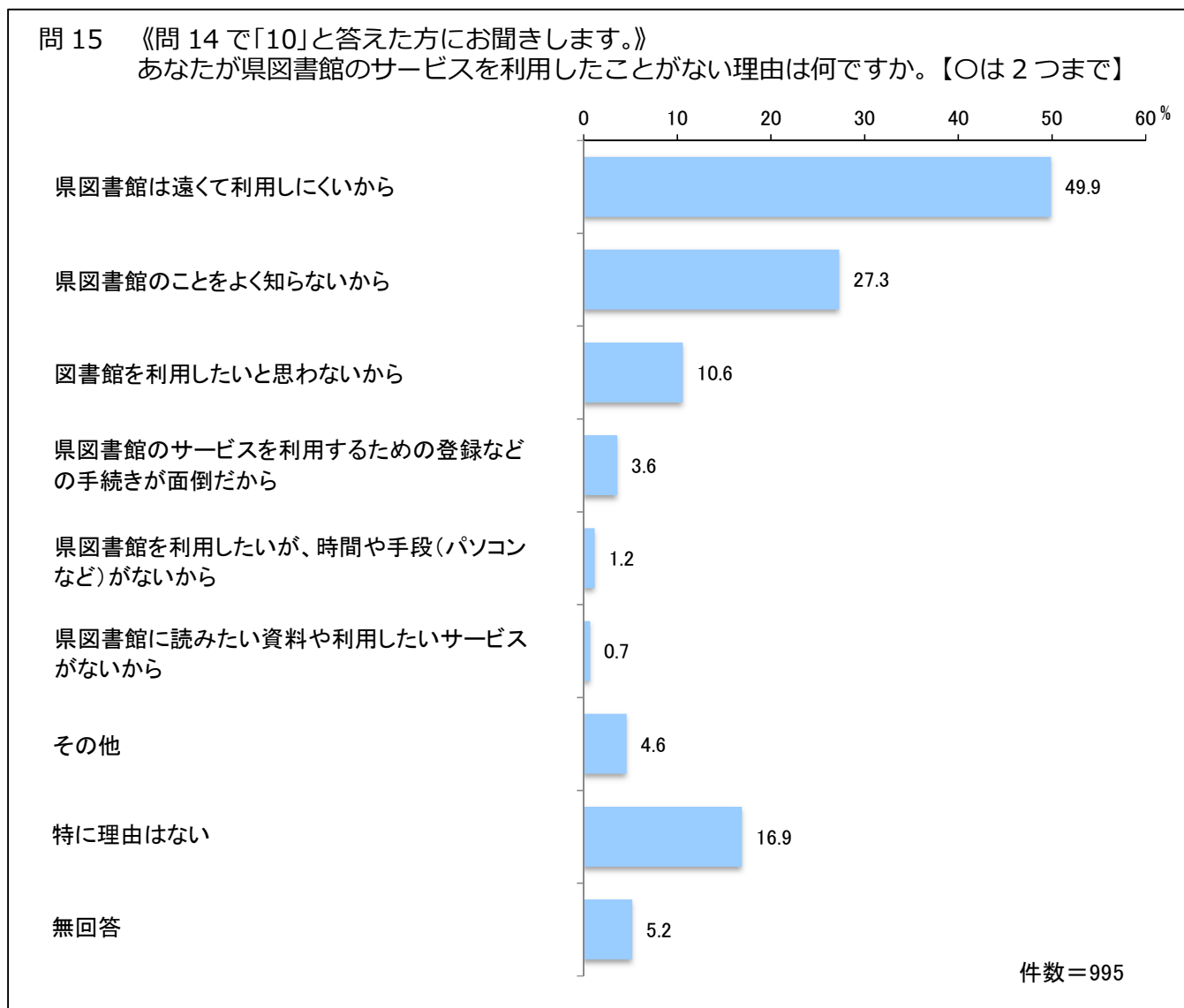
名古屋地域	1.3	1.1	52.7
尾張地域	1.0	1.3	65.7
西三河地域	1.4	1.2	69.5
東三河地域	1.8	0	68.9

< 職業別 >

自営業	0	2.5	63.9
勤め人	1.6	0.9	63.1
無職	1.2	1.1	63.6

(2) 県図書館を利用しない理由

「県図書館は遠くて利用しにくいから」が 49.9%



県図書館を利用しない理由について、「県図書館は遠くて利用しにくいから」と答えた人の割合が 49.9%と最も高く、続いて「県図書館のことをよく知らないから」(27.3%)、「図書館を利用したいと思わないから」(10.6%)の順となっている。

県図書館を利用しない理由(性別、年齢別、地域別、職業別)

(%)

県図書館は遠くて利用しにくいから

県図書館のことをよく知らないから

図書館を利用したいと思わないから

< 性別 >

男	性	42.2	26.9	12.5
女	性	57.3	28.1	9.2
答えたくない わからない その他		40.0	10.0	0

< 年齢別 >

18歳・19歳	38.5	23.1	7.7
20～29歳	47.3	30.1	9.7
30～39歳	53.8	33.0	9.4
40～49歳	55.4	25.4	7.3
50～59歳	49.7	29.2	10.6
60～64歳	53.2	16.5	12.7
65歳以上	47.1	27.8	12.4

< 地域別 >

名古屋地域	30.1	27.5	14.0
尾張地域	57.4	26.4	8.7
西三河地域	56.4	26.1	11.6
東三河地域	53.1	33.6	8.0

< 職業別 >

自営業	33.3	19.2	17.9
勤め人	52.8	28.7	10.0
無職	51.1	28.5	10.2

県図書館のサービスを利用するための登録などの手続きが面倒だから

県図書館を利用したいが、時間や手段(パソコンなど)がないから

県図書館に読みたい資料や利用したいサービスがないから

< 性別 >

男	性	4.2	0.9	1.1
女	性	3.2	1.5	0.4
答えたくない わからない その他		0	0	0

< 年齢別 >

18歳・19歳	0	0	0
20～29歳	3.2	1.1	3.2
30～39歳	5.7	2.8	0
40～49歳	4.5	0	1.1
50～59歳	2.5	1.9	0.6
60～64歳	7.6	1.3	0
65歳以上	2.5	1.1	0.3

< 地域別 >

名古屋地域	5.5	1.7	1.3
尾張地域	2.5	1.0	0.5
西三河地域	2.9	0.8	0.8
東三河地域	5.3	1.8	0

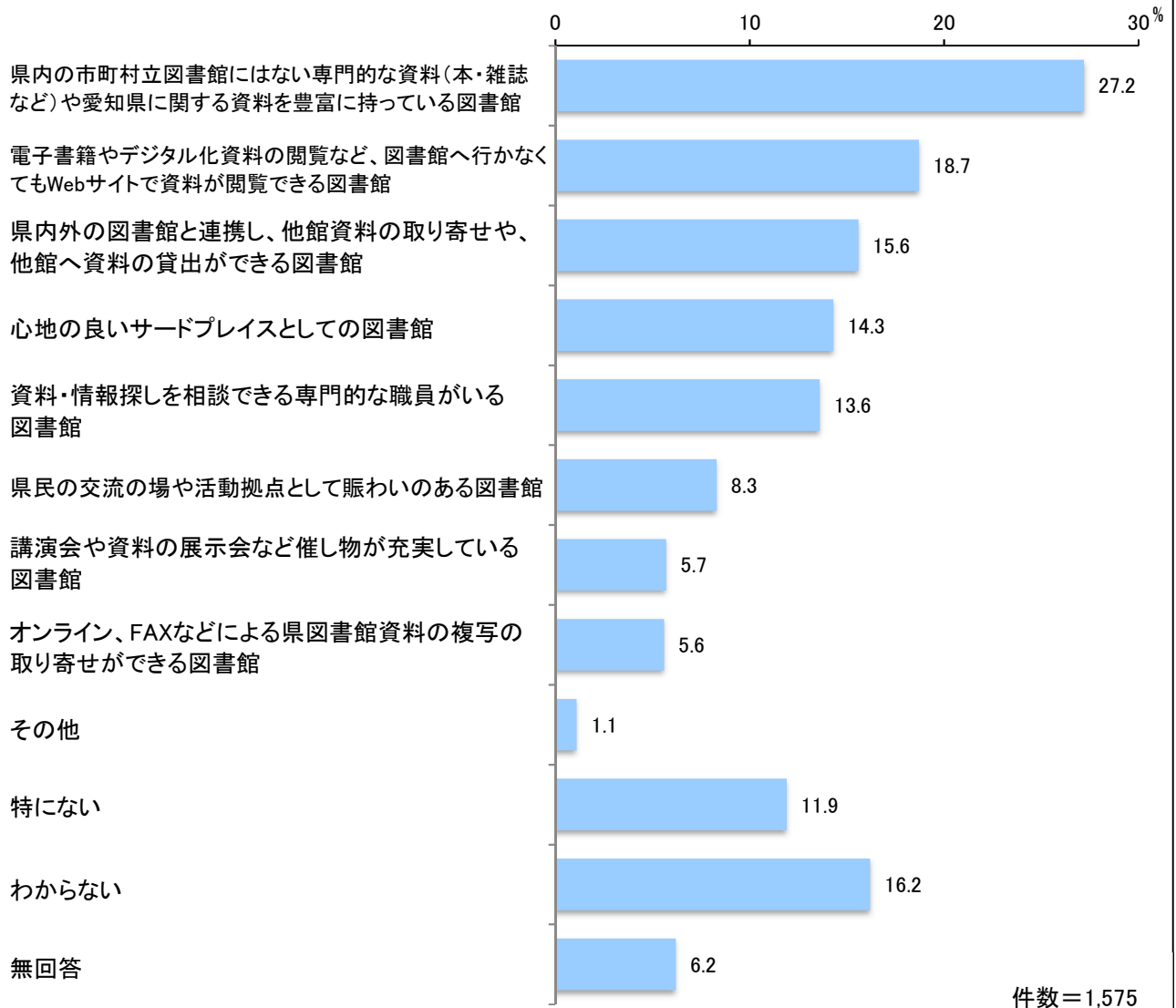
< 職業別 >

自営業	3.8	1.3	0
勤め人	5.2	1.5	1.0
無職	1.9	1.0	0.5

(3) 県図書館への要望

「県内の市町村立図書館にはない専門的な資料(本・雑誌など)や愛知県に関する資料を豊富に持っている図書館」が 27.2%

問 16 県図書館では、来館者だけでなく、インターネットなどを通じ、県民の皆様へのサービスの充実に努めています。
あなたは、県図書館が今後どのような図書館であってほしいと思いますか。
【〇は3つまで】



県図書館が今後どのような図書館であってほしいかについて、「県内の市町村立図書館にはない専門的な資料(本・雑誌など)や愛知県に関する資料を豊富に持っている図書館」と答えた人の割合が 27.2%と最も高く、続いて「電子書籍やデジタル化資料の閲覧など、図書館へ行かなくても Web サイトで資料が閲覧できる図書館」(18.7%)、「県内外の図書館と連携し、他館資料の取り寄せや、他館へ資料の貸出ができる図書館」(15.6%)の順となっている。

県図書館への要望(性別、年齢別、地域別、職業別)

(%)

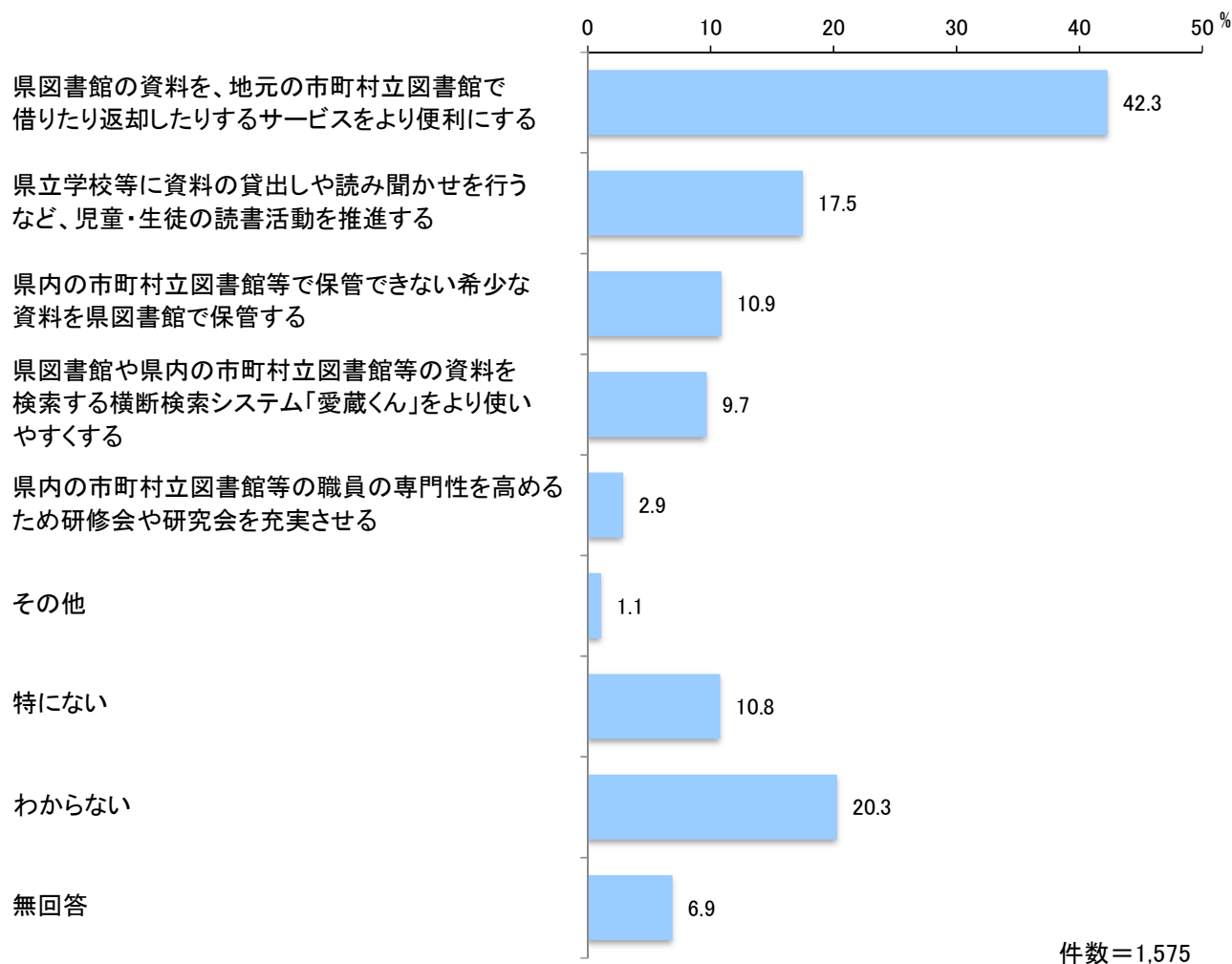
	県内の市町村立図書館にはない専門的な資料(本・雑誌など)や愛知県に関する資料を豊富に持っている図書館	電子書籍やデジタル化資料の閲覧など、図書館へ行かなくてもWebサイトで資料が閲覧できる図書館	県内外の図書館と連携し、他館資料の取り寄せや、他館へ資料の貸出ができる図書館
< 性別 >			
男性	29.9	18.3	13.4
女性	25.1	19.2	17.4
答えたくない わからない その他	21.1	15.8	15.8
< 年齢別 >			
18歳・19歳	38.7	38.7	25.8
20～29歳	34.7	24.3	15.6
30～39歳	33.0	20.4	13.6
40～49歳	27.8	21.6	14.7
50～59歳	32.9	23.4	19.8
60～64歳	33.6	16.0	18.5
65歳以上	17.7	12.1	13.4
< 地域別 >			
名古屋地域	29.7	18.1	13.2
尾張地域	28.4	18.5	17.5
西三河地域	24.8	18.7	15.6
東三河地域	22.0	21.3	14.6
< 職業別 >			
自営業	24.6	14.8	11.5
勤め人	31.0	22.6	15.6
無職	24.3	15.6	16.9

	心地の良いサードプレイスとしての図書館	資料・情報探しを相談できる専門的な職員がいる図書館	わからない
< 性別 >			
男性	12.2	12.2	15.5
女性	16.1	14.8	16.8
答えたくない わからない その他	15.8	21.1	15.8
< 年齢別 >			
18歳・19歳	35.5	12.9	6.5
20～29歳	15.0	14.5	9.8
30～39歳	20.4	14.1	11.0
40～49歳	11.7	10.3	17.9
50～59歳	15.5	11.5	12.3
60～64歳	13.4	14.3	14.3
65歳以上	11.7	15.8	22.1
< 地域別 >			
名古屋地域	15.8	16.7	14.7
尾張地域	15.4	13.9	14.6
西三河地域	10.7	9.8	18.4
東三河地域	14.0	12.2	21.3
< 職業別 >			
自営業	10.7	13.9	18.0
勤め人	14.8	13.0	12.3
無職	14.7	14.1	19.5

(4) 県図書館が力を入れるべき県内市町村立図書館等への支援

「県図書館の資料を、地元の市町村立図書館で借りたり返却したりするサービスをより便利にする」が 42.3%

問 17 県図書館は、県内全体の図書館サービス向上のため、県内の市町村立図書館等の活動を支援しています。
あなたは、その図書館等の支援のために、県図書館が今後どのような取組に力を入れるべきだと思いますか。【〇は2つまで】



県図書館が力を入れるべき県内市町村立図書館等への支援について、「県図書館の資料を、地元の市町村立図書館で借りたり返却したりするサービスをより便利にする」と答えた人の割合が 42.3%と最も高く、続いて「県立学校等に資料の貸出しや読み聞かせを行うなど、児童・生徒の読書活動を推進する」(17.5%)、「県内の市町村立図書館等で保管できない希少な資料を県図書館で保管する」(10.9%)の順となっている。

県図書館が力を入れるべき県内市町村立図書館等への支援(性別、年齢別、地域別、職業別)

(%)

	県図書館の資料を、地元各市町村立図書館で借りたり返却したりするサービスをより便利にする	県立学校等に資料の貸出しや読み聞かせを行うなど、児童・生徒の読書活動を推進する	県内の市町村立図書館等で保管できない希少な資料を県図書館で保管する
< 性別 >			
男性	38.1	12.8	12.3
女性	46.7	21.4	9.5
答えたくない わからない その他	15.8	10.5	21.1
< 年齢別 >			
18歳・19歳	51.6	35.5	12.9
20～29歳	44.5	23.7	11.6
30～39歳	48.7	30.4	10.5
40～49歳	43.6	15.4	9.9
50～59歳	46.8	13.9	13.5
60～64歳	48.7	16.8	10.9
65歳以上	35.1	12.5	10.0
< 地域別 >			
名古屋地域	41.1	21.2	13.6
尾張地域	44.9	15.6	11.5
西三河地域	40.3	16.7	8.1
東三河地域	41.5	15.2	7.3
< 職業別 >			
自営業	41.0	20.5	8.2
勤め人	44.8	18.5	11.3
無職	41.3	16.1	11.3

	県図書館や県内の市町村立図書館等の資料を検索する横断検索システム「愛蔵くん」をより使いやすくする	県内の市町村立図書館等の職員の専門性を高めるため研修会や研究会を充実させる	わからない
< 性別 >			
男性	10.3	2.0	21.4
女性	9.4	3.6	19.6
答えたくない わからない その他	5.3	0	21.1
< 年齢別 >			
18歳・19歳	22.6	0	16.1
20～29歳	8.1	0.6	19.7
30～39歳	11.5	3.1	13.6
40～49歳	8.4	2.2	21.2
50～59歳	11.5	3.6	19.8
60～64歳	9.2	0.8	16.8
65歳以上	8.9	4.2	24.0
< 地域別 >			
名古屋地域	9.6	2.9	17.6
尾張地域	9.5	3.4	19.5
西三河地域	10.7	1.7	21.0
東三河地域	8.5	3.0	29.9
< 職業別 >			
自営業	4.9	2.5	20.5
勤め人	11.8	2.5	18.9
無職	8.7	3.6	22.1