

## 愛知県大規模集団接種会場LINE予約(操作手順)

※ LINE 予約を行う場合は、LINE 公式アカウント「愛知県」の友だち登録が必要です。

※ 操作画面はイメージであり、使用する機種、OS 等により異なる場合があります。

〈 友だち登録が済んでいない方 〉

スマートフォン等で右の二次元コードを読み取る、又はID検索で「@aichipref」を検索・追加することで、友だち登録ができます。



<b>① 愛知県のアカウントを友だちに追加する</b>	<b>② トーク画面を開く</b>	※ 友達追加後はトーク一覧からもトーク画面を開くことができます。
		

## LINE 予約ができない場合

愛知県大規模集団接種会場予約コールセンターにて電話による予約を受け付けています。

電話番号：0570-666-885 （通話料がかかります。）

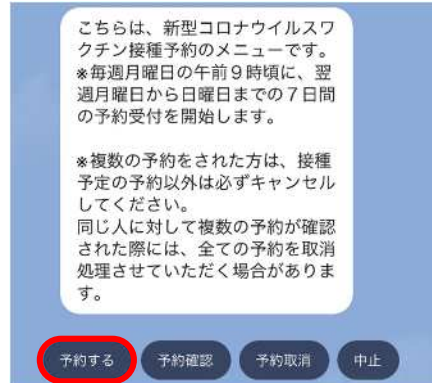
受付時間：毎日午前 9 時から午後 5 時まで

# 新規予約の方法

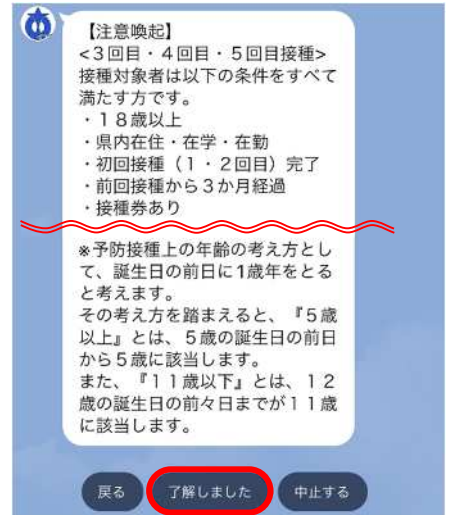
## ① 「ワクチン接種予約メニュー」を選択



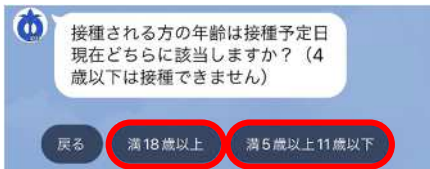
## ② 「予約する」を選択



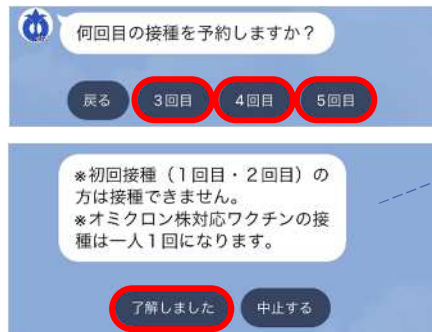
## ③ 接種対象者の確認



## ④ 接種予定日時点での「年齢」を選択



## ⑤ 予約するワクチンが「何回目」の接種か選択



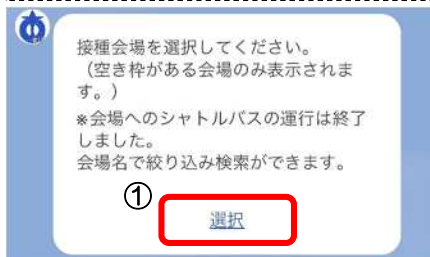
※ 接種回数に応じて注意事項が表示されるので、必ず確認してください。

※ 注意事項が守られていない場合、会場に来ても接種できません。

⇒ 問題なければ「了解しました」を選択してください。

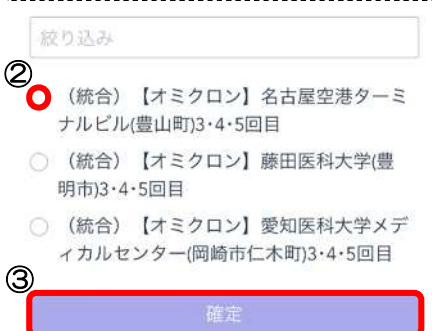
## ⑥ 「接種会場」を選択

### ① 「選択」ボタンを選択



### ② 「会場名」を選択

### ③ 「確定」ボタンを選択

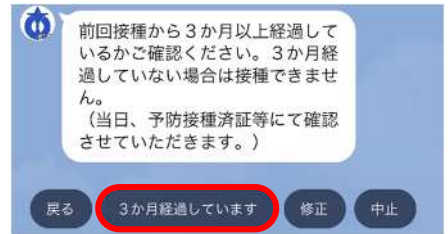
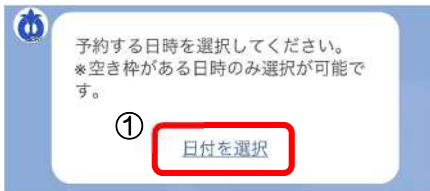


## ⑦ 「予約日時」を選択

① 「日付を選択」ボタンを選択

② 「予約日」を選択  
③ 「予約時間」を選択  
④ 「確定」ボタンを選択

※ 必ず前回接種日から3ヶ月経過していることを確認してください。

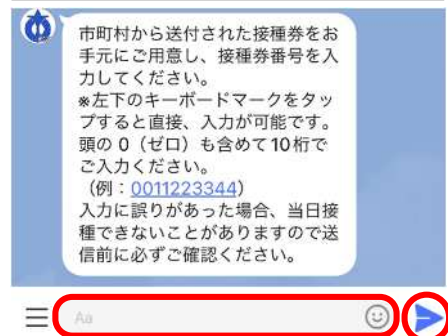
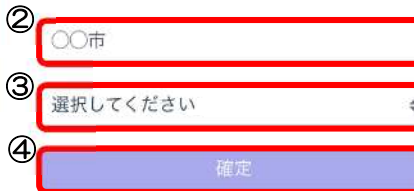
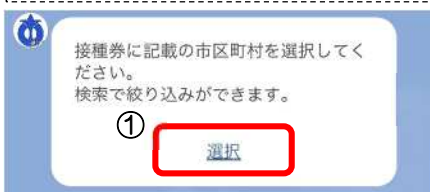


## ⑧ 接種券に記載されている「市区町村名」を選択

① 「選択」ボタンを選択

② 「市区町村名」を入力  
③ 該当の市区町村を選択  
④ 「確定」ボタンを選択

## ⑨ 接種券番号の入力



※ 接種券の市区町村名が住民票と異なる場合は、住民票がある市区町村で接種券の再発行を受けてください

## ⑩ 予約者情報の入力

① 「入力する」ボタンを選択  
② 「氏名」をカタカナで入力  
③ 「生年月日」を入力  
④ 「送信」ボタンを選択

## ⑪ 予約内容の確認

## ⑫ 予約完了



※ 入力に誤りがあった場合、当日接種できないことがありますので、「予約」ボタンを選択する前に必ずご確認ください。

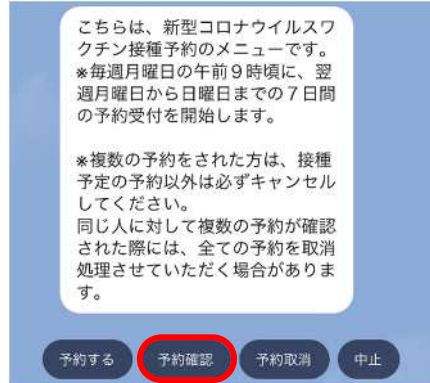
予約日前日に  
リマインドLINEが  
送付されます

## 予約内容の確認方法

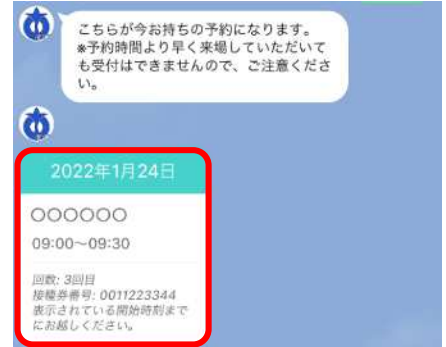
### ① 「ワクチン接種予約メニュー」を選択



### ② 「予約確認」を選択



### ③ 現在の予約内容が確認できます



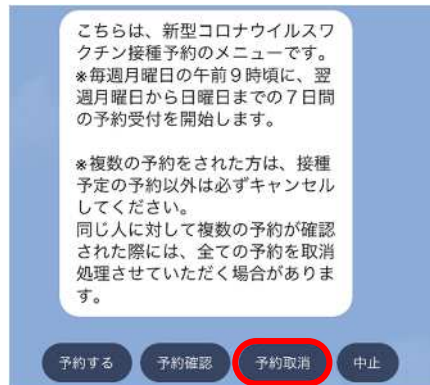
## 予約内容のキャンセル方法

予約の変更・取消は、接種日の**前日の正午**までとなりますのでご注意ください。

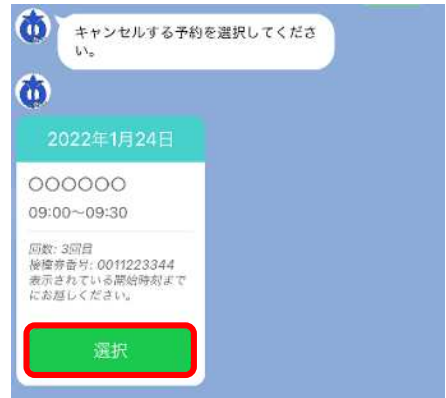
### ① 「ワクチン接種予約メニュー」を選択



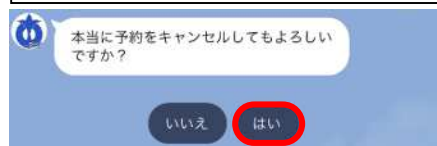
### ② 「予約取消」を選択



### ③ 取り消す予約を選択



### ④ 確認がありますので「はい」を選択



### ⑤ キャンセル完了



※ 「取消のお知らせ」が表示されたらキャンセル完了です。  
※ 変更の場合は、再度、予約を行ってください。