

愛知県大規模集団接種会場LINE予約(操作手順)

- ※ LINE 予約を行う場合は、LINE 公式アカウント「愛知県」の友だち登録が必要です。
- ※ 操作画面はイメージであり、使用する機種、OS 等により異なる場合があります。

〈 友だち登録が済んでいない方 〉

スマートフォン等で右の二次元コードを読み取る、又はID検索で「@aichipref」を検索・追加することで、友だち登録ができます。



① 愛知県のアカウントを友だちに追加する	② トーク画面を開く	※ 友達追加後はトーク一覧からもトーク画面を開くことができます。

LINE 予約ができない場合

愛知県大規模集団接種会場予約コールセンターにて電話による予約を受け付けています。

電話番号：0570-666-885 （通話料がかかります。）

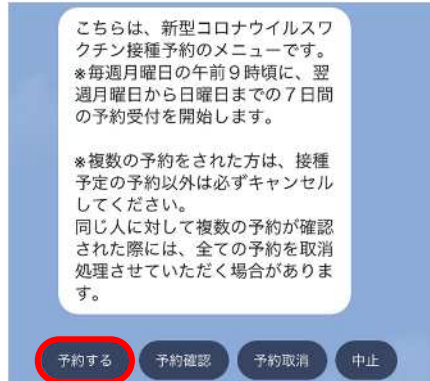
受付時間：毎日午前9時から午後5時まで

新規予約の方法

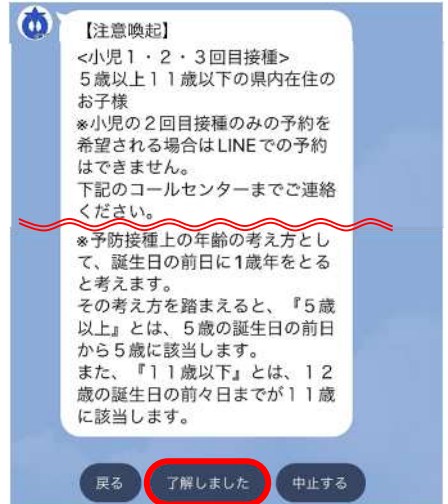
① 「ワクチン接種予約メニュー」を選択



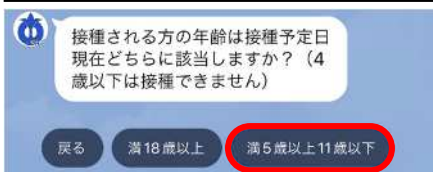
② 「予約する」を選択



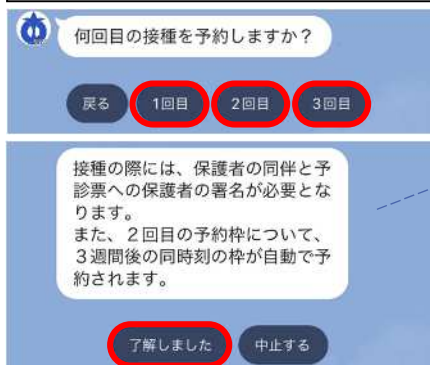
③ 接種対象者の確認



④ 接種予定日時点での「年齢」を選択



⑤ 予約するワクチンが「何回目」の接種か選択



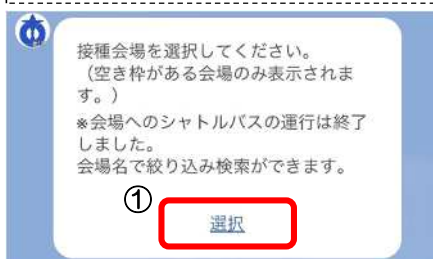
※ 接種回数に応じて注意事項が表示されるので、必ず確認してください。

※ 注意事項が守られていない場合、会場に来ては接種できません。

⇒ 問題なければ「了解しました」を選択してください。

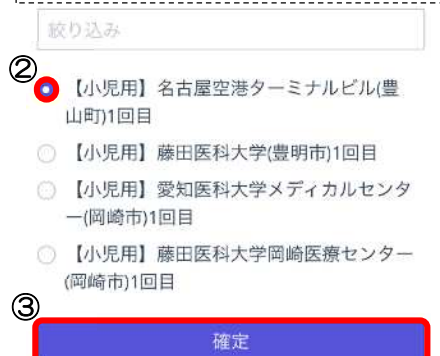
⑥ 「接種会場」を選択

① 「選択」ボタンを選択



② 「会場名」を選択

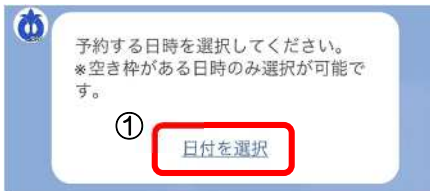
③ 「確定」ボタンを選択



⑦ 「予約日時」を選択

① 「日付を選択」ボタンを選択

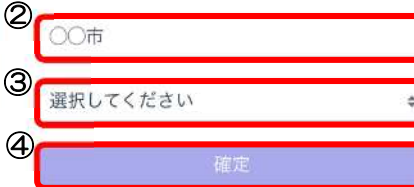
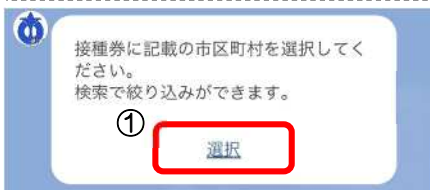
② 「予約日」を選択
③ 「予約時間」を選択
④ 「確定」ボタンを選択



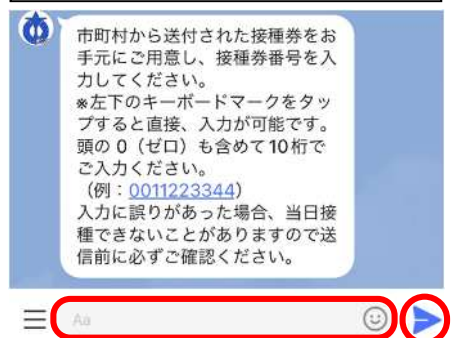
⑧ 接種券に記載されている「市区町村名」を選択

① 「選択」ボタンを選択

② 「市区町村名」を入力
③ 該当の市区町村を選択
④ 「確定」ボタンを選択



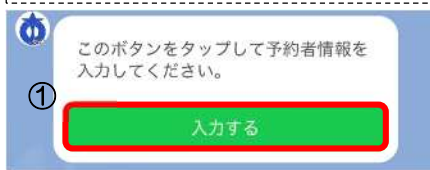
⑨ 接種券番号の入力



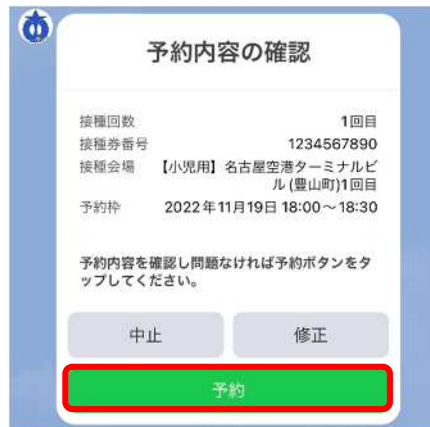
※ 接種券の市区町村名が住民票と異なる場合は、住民票がある市区町村で接種券の再発行を受けてください

⑩ 予約者情報の入力

① 「入力する」ボタンを選択
② 「氏名」をカタカナで入力
③ 「生年月日」を入力
④ 「送信」ボタンを選択



⑪ 予約内容の確認



※ 入力に誤りがあった場合、当日接種できないことがありますので、「予約」ボタンを選択する前に必ずご確認ください。

⑫ 予約完了



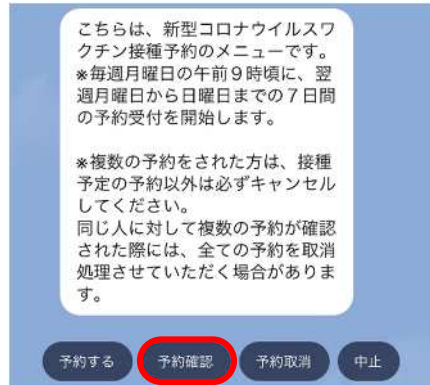
予約日前日に
リマインドLINEが
送付されます

予約内容の確認方法

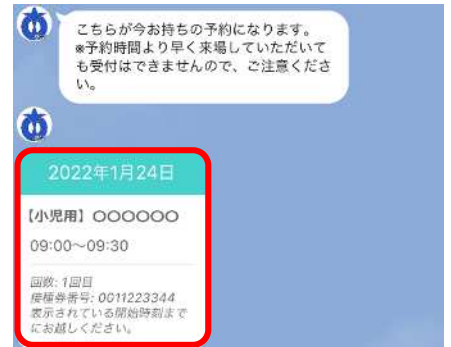
① 「ワクチン接種予約メニュー」を選択



② 「予約確認」を選択



③ 現在の予約内容が確認できます



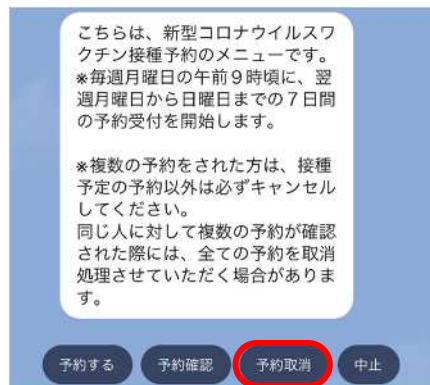
予約内容のキャンセル方法

予約の変更・取消は、接種日の**前日の正午**までとなりますのでご注意ください。

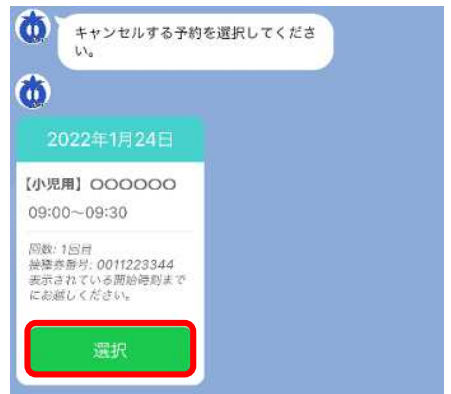
① 「ワクチン接種予約メニュー」を選択



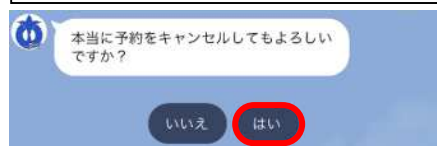
② 「予約取消」を選択



③ 取り消す予約を選択



④ 確認がありますので「はい」を選択



⑤ キャンセル完了



※ 「取消のお知らせ」が表示されたらキャンセル完了です。
 ※ 変更の場合は、再度、予約を行ってください。