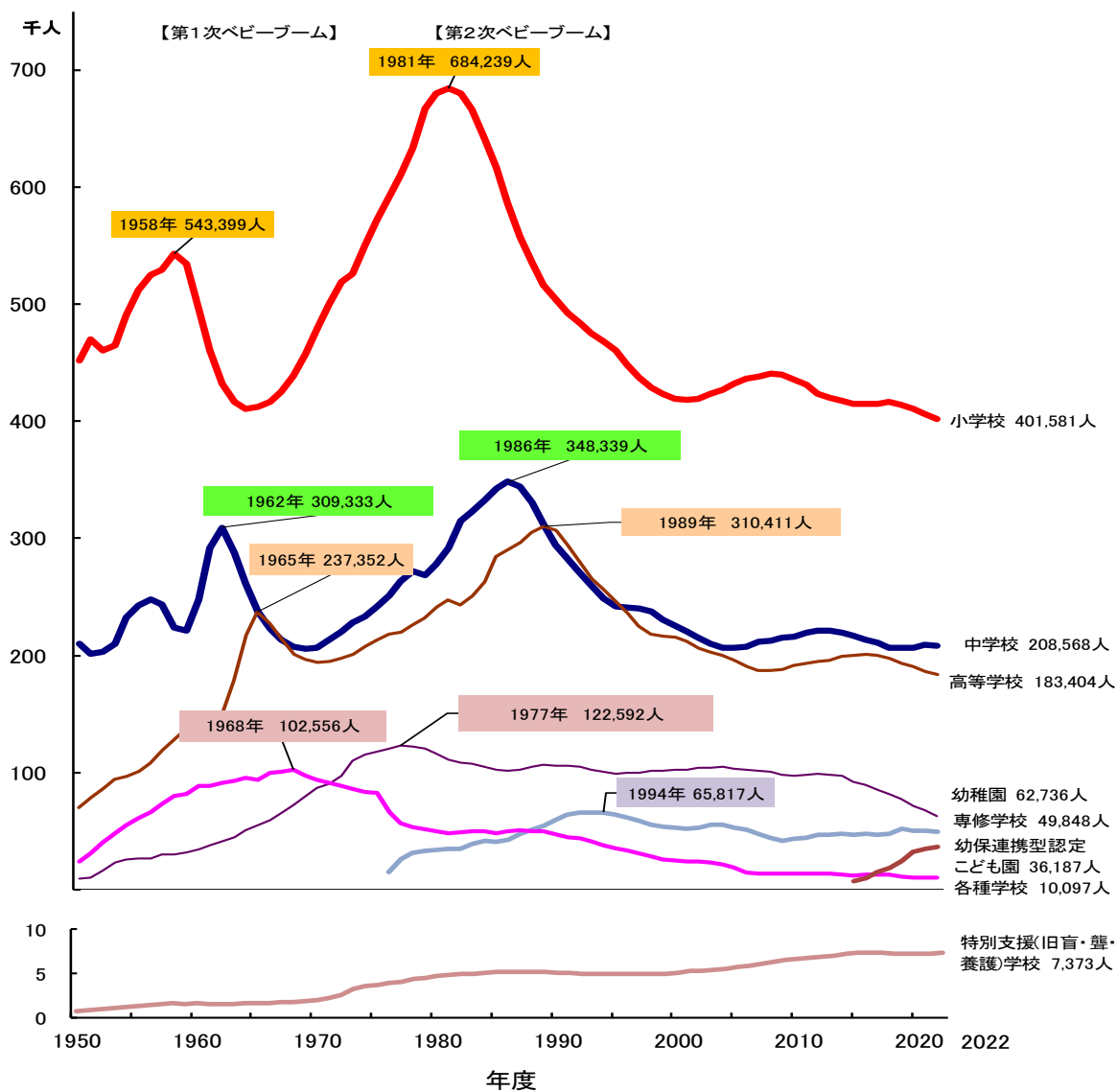


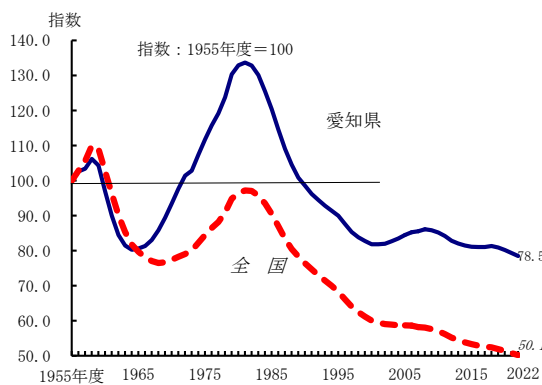
グラフでみるあいちの学校

<在学(園)者数推移>

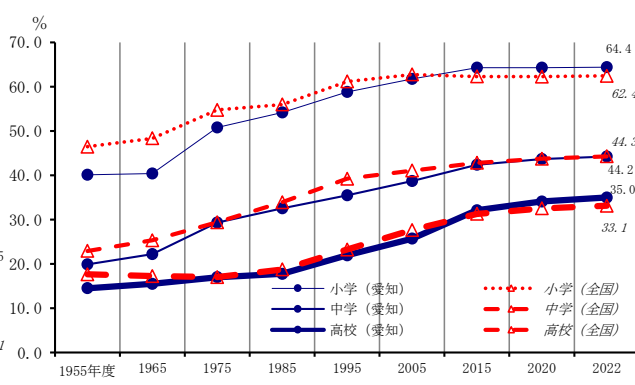
在学者数の推移



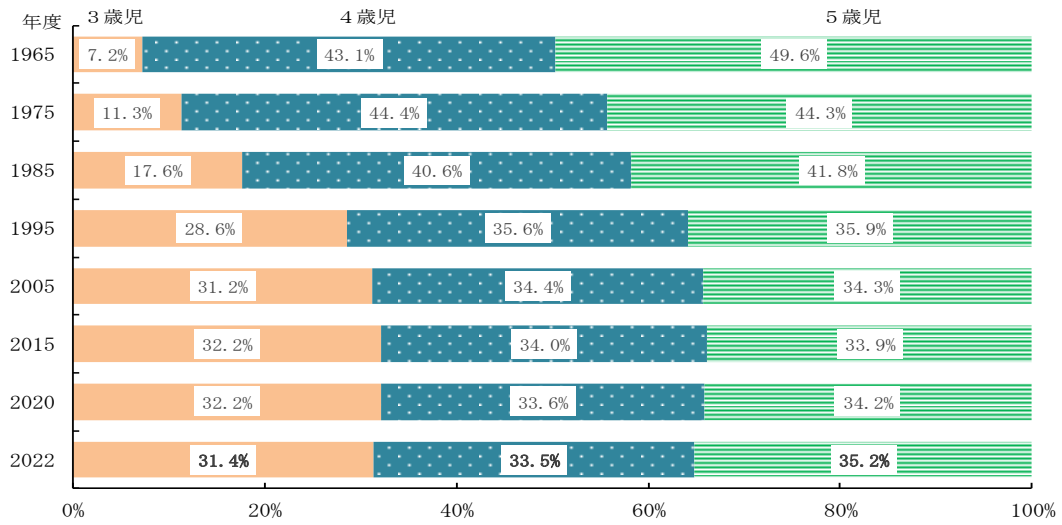
小学校児童数(指数)の推移



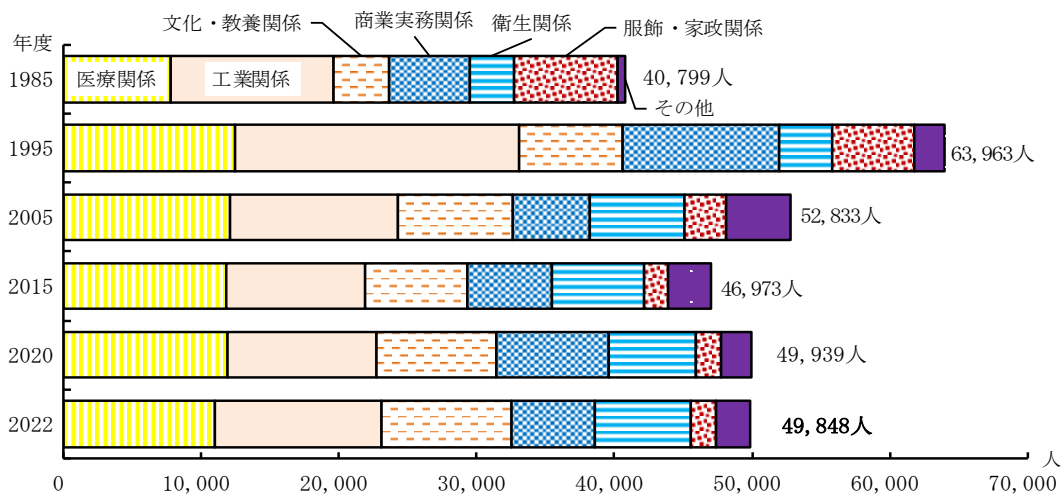
女性教員(本務者)の割合の推移



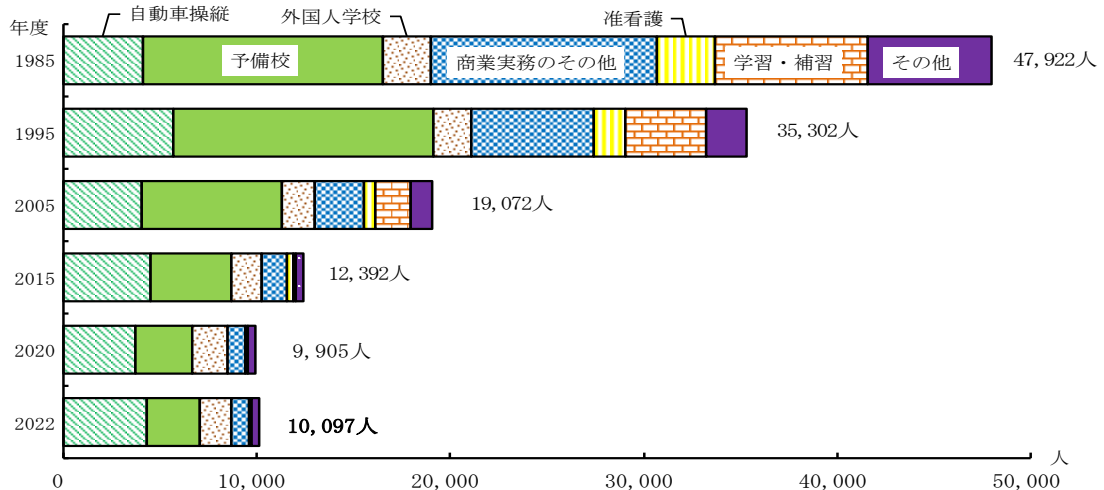
園児数の年齢別構成比の推移（幼稚園）



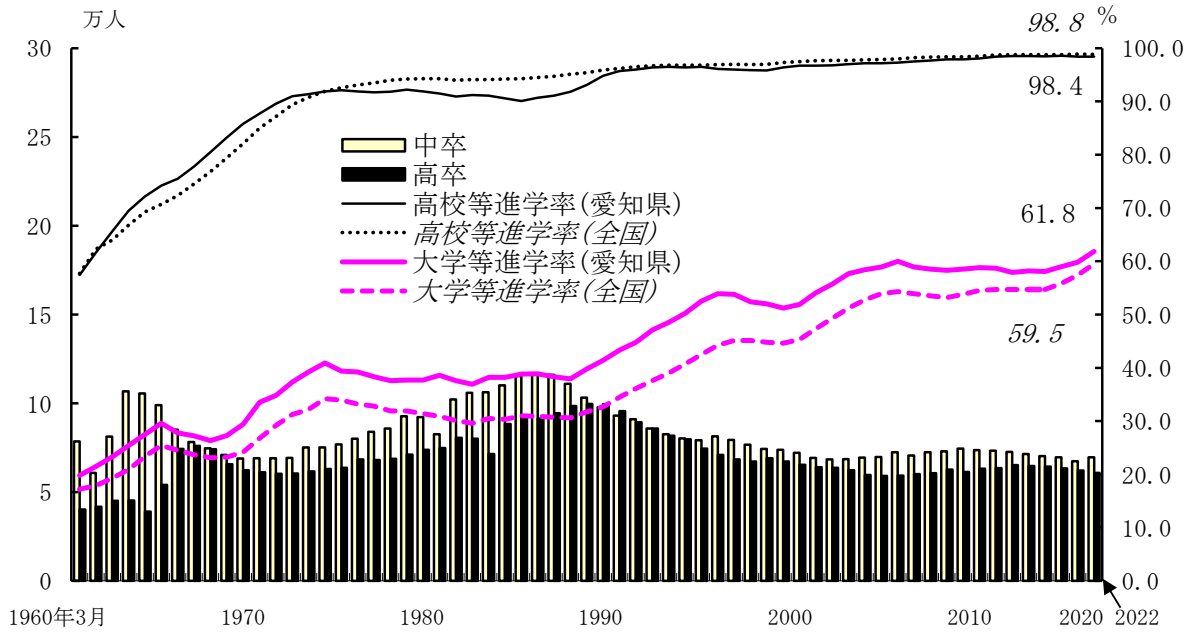
分野別生徒数の推移（専修学校）



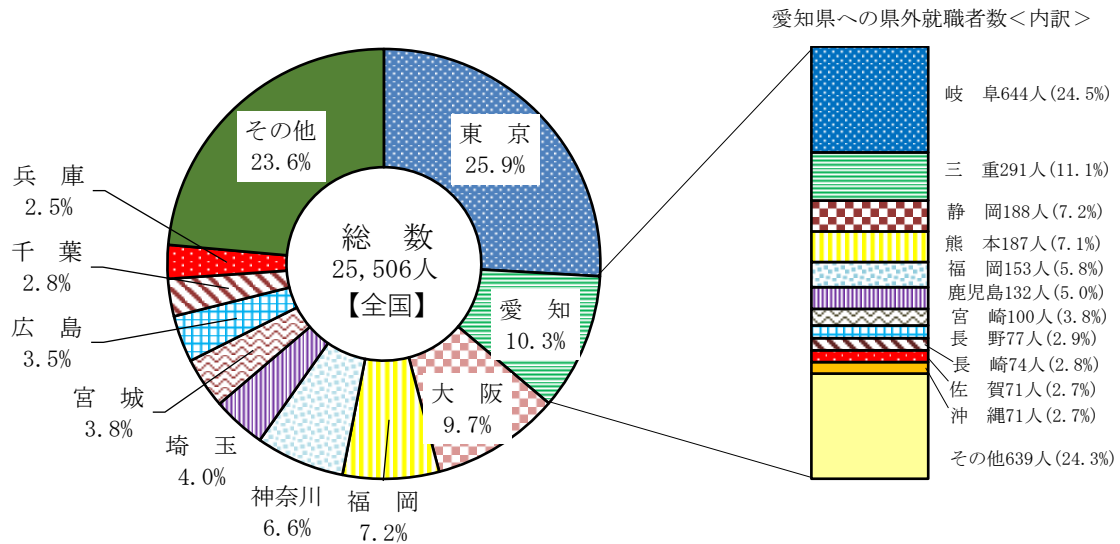
課程別生徒数の推移（各種学校）



卒業生数と進学率の推移



県外就職者の就職先の都道府県別割合（高等学校）



(注)「大学等進学者」、「専修学校(専門課程)進学者」、「専修学校(一般課程)等入学者」及び「公共職業能力開発施設等入学者」のうち就職しているものを含む。

－ 他 県 と の 比 較 －

◆ 1学級あたりの児童・生徒数の多い都道府県

小学校			中学校		
順位	都道府県名	(人)	順位	都道府県名	(人)
全国平均	—	22.3	全国平均	—	26.2
1	東京	28.7	1	東京	31.2
2	埼玉	26.2	2	埼玉	30.2
3	神奈川	25.3	3	神奈川	29.7
4	千葉	24.6	4	愛知	29.1
5	愛知	24.1	5	兵庫	28.8
6	静岡	23.9	6	千葉	28.4
7	兵庫	23.7	7	石川	27.9
8	福岡	23.1	8	富山	27.9
9	京都	22.4	9	福岡	27.2
10	宮城	22.4	10	静岡	26.8

注 公立の学校の数値による。

◆ 本務教員1人あたりの在園者数・児童数・生徒数の多い都道府県

幼稚園			幼保連携型認定こども園		
順位	都道府県名	(人)	順位	都道府県名	(人)
全国平均	—	10.5	全国平均	—	6.0
1	愛知	13.8	1	埼玉	8.0
2	千葉	12.9	2	愛知	7.5
3	埼玉	12.9	3	愛媛	7.3
4	神奈川	12.1	4	茨城	7.2
5	東京	11.6	5	鳥取	7.0
6	大阪	11.2	6	滋賀	6.9
7	広島	10.4	7	神奈川	6.9
8	福岡	10.3	8	千葉	6.7
9	兵庫	10.3	9	岡山	6.6
10	宮城	10.3	10	佐賀	6.6

小学校			中学校			高等学校		
順位	都道府県名	(人)	順位	都道府県名	(人)	順位	都道府県名	(人)
全国平均	—	14.5	全国平均	—	13.0	全国平均	—	13.2
1	東京	17.3	1	東京	15.5	1	東京	15.7
2	埼玉	17.0	2	神奈川	15.3	2	愛知	15.0
3	神奈川	16.9	3	愛知	14.9	3	神奈川	14.9
4	千葉	16.3	4	埼玉	14.8	4	福岡	14.7
5	愛知	16.0	5	千葉	14.5	5	埼玉	14.6
6	静岡	15.7	6	静岡	14.0	6	千葉	14.5
7	福岡	15.5	7	福岡	13.8	7	大阪	14.4
8	沖縄	15.1	8	兵庫	13.7	8	静岡	14.1
9	兵庫	15.0	9	石川	13.5	9	栃木	13.9
10	広島	14.5	10	広島	13.3	10	群馬	13.3

◆ 高等学校・大学等への進学率の高い都道府県

中学校			高等学校		
順位	都道府県名	(%)	順位	都道府県名	(%)
全国平均	—	98.8	全国平均	—	59.5
1	新潟	99.6	1	東京	71.5
2	山形	99.5	2	京都	71.3
3	福井	99.4	3	大阪	66.6
4	岩手	99.4	4	神奈川	66.0
5	富山	99.4	5	兵庫	66.0
6	石川	99.4	6	広島	63.8
7	京都	99.2	7	奈良	63.4
8	青森	99.2	8	埼玉	63.4
9	島根	99.2	9	愛知	61.8
10	神奈川	99.2	10	千葉	61.4
40	愛知	98.4			

◆ 卒業者に占める就職者総数の割合の高い都道府県

中学校			高等学校		
順位	都道府県名	(%)	順位	都道府県名	(%)
全国平均	—	0.1	全国平均	—	14.7
1	沖縄	0.4	1	佐賀	28.5
2	鳥取	0.3	2	山口	28.0
3	香川	0.3	3	秋田	27.5
4	宮崎	0.3	4	宮崎	26.0
5	鹿児島	0.3	5	福島	25.9
6	長崎	0.3	6	岩手	25.4
7	高知	0.2	7	山形	25.2
8	福岡	0.2	8	長崎	25.0
9	愛媛	0.2	9	三重	24.7
10	佐賀	0.2	10	青森	24.2
13	愛知	0.2	29	愛知	16.7

◆ 就職者総数に占める県内就職者の割合の高い都道府県

中学校			高等学校		
順位	都道府県名	(%)	順位	都道府県名	(%)
全国平均	—	84.8	全国平均	—	82.5
1	福井	100.0	1	愛知	95.4
1	山梨	100.0	2	富山	95.3
3	沖縄	96.7	3	北海道	93.6
4	岡山	96.2	4	静岡	91.2
4	愛媛	96.2	5	滋賀	91.0
6	東京	94.9	6	新潟	91.0
7	大分	94.7	7	大阪	90.9
8	岐阜	94.4	8	石川	90.2
9	愛知	94.0	9	福井	90.0
10	神奈川	93.7	10	長野	89.9